



Broj: 02-04-28993-5/22
Sarajevo, 28.07.2022. godine

Na osnovu člana 26. i 28. stav (4) Zakona o Vladi Kantona Sarajevo ("Službene novine Kantona Sarajevo", broj: 36/14 - Novi prečišćeni tekst i 37/14 - Ispravka) Vlada Kantona Sarajevo, na **87.** sjednici održanoj **28.07.2022.** godine, donijela je

Z A K L J U Č A K

1. Prihvata se Izvještaj o poslovanju KJKP "RAD" d.o.o. Sarajevo za 2021. godinu.
2. Izvještaj iz tačke 1. ovog zaključka dostavlja se Skupštini Kantona Sarajevo na nadležno odlučivanje.

PO OVLAŠTENJU PREMIJERA

ministrica Nikolić Aleksandra

Dostaviti:

1. Predsjedavajući Skupštine Kantona Sarajevo,
2. Skupština Kantona Sarajevo,
3. Zamjenici predsjedavajućeg Skupštine Kantona Sarajevo (3x),
4. Premijer Kantona Sarajevo,
5. Ministarstvo komunalne privrede, infrastrukture, prostornog uređenja, građenja i zaštite okoliša Kantona Sarajevo,
6. KJKP "RAD" d.o.o. Sarajevo (putem Ministarstva komunalne privrede, infrastrukture, prostornog uređenja, građenja i zaštite okoliša Kantona Sarajevo),
7. Evidencija,
8. A r h i v a.

Na osnovu člana 18. stav (1) tačka (m) Ustava Kantona Sarajevo („Službene novine Kantona Sarajevo“, broj 1/96, 2/96, 3/96, 16/97, 14/00, 4/01, 28/04, 6/13 i 31/17) i člana 120. Poslovnika Skupštine Kantona Sarajevo („Službene novine Kantona Sarajevo“, broj: 14/12 – Drugi novi prečišćeni tekst), člana 6. stav (2) Zakona o javnim preduzećima u Federaciji Bosne i Hercegovine („Službene novine Federacije BiH“, br.: 8/05, 81/08, 22/09 i 109/12), Skupština Kantona Sarajevo, na _____ radnoj sjednici održanoj dana _____ 2022.godine, donijela je

O D L U K U
O usvajanju Izvještaja o poslovanju
KJKP „RAD“ d.o.o. Sarajevo za 2021.godinu

Član 1.

Usvaja se Izvještaj o poslovanju KJKP „RAD“ d.o.o. Sarajevo za 2021. godinu.

Član 2.

Ova odluka stupa na snagu danom objavljivanja u „Službenim novinama Kantona Sarajevo“.

PREDSJEDAVAJUĆI
SKUPŠTINE KANTONA SARAJEVO

Elvedin Okerić

Dostaviti:

1. Predsjedavajući Skupštine Kantona Sarajevo,
2. Skupština Kantona Sarajevo,
3. Zamjenici predsjedavajućeg Skupštine Kantona Sarajevo (3x),
4. Premijer Kantona Sarajevo,
5. Ministarstvo komunalne privrede, infrastrukture, prostornog uređenja, građenja i zaštite okoliša Kantona Sarajevo,
6. KJKP “RAD” d.o.o. Sarajevo (putem Ministarstva komunalne privrede, infrastrukture, prostornog uređenja, građenja i zaštite okoliša),
7. Za objavu u „Službenim novinama Kantona Sarajevo“
8. Evidencija,
9. A r h i v a

O B R A Z L O Ž E N J E

I – PRAVNI OSNOV

Pravni osnov za donošenje ove Odluke sadržan je u članu 18. stav (1) tačka (m) Ustava Kantona Sarajevo („Službene novine Kantona Sarajevo“, broj 1/96, 2/96, 3/96, 16/97, 14/00, 4/01, 28/04, 6/13 i 31/17) kojim je propisano da Kanton vrši i druge poslove utvrđene federalnim propisima, ovim Ustavom i kantonalnim propisima i člana 120. Poslovnika Skupštine Kantona Sarajevo („Službene novine Kantona Sarajevo“, broj: 14/12 – Drugi novi prečišćeni tekst).

Članom 6. stav 2. Zakona o javnim preduzećima u Federaciji Bosne i Hercegovine („Službene novine Federacije BiH“, br.: 8/05, 81/08, 22/09 i 109/12) propisano je da Skupština podnosi općinskom vijeću, skupštini kantona, odnosno Parlamentu Federacije Bosne i Hercegovine izvještaje o radu i poslovanju javnih preduzeća najmanje jednom godišnje.

II – RAZLOZI ZA DONOŠENJE

Članom 6. stav 2. Zakona o javnim preduzećima u Federaciji Bosne i Hercegovine („Službene novine Federacije BiH“, br.:8/05, 81/08, 22/09 i 109/12) propisano je da: „Skupština podnosi općinskom vijeću, skupštini kantona, odnosno Parlamentu Federacije Bosne i Hercegovine izvještaje o radu i poslovanju javnih preduzeća najmanje jednom godišnje.“

Postupajući u skladu sa navedenim članom Zakona, KJKP "RAD" d.o.o. Sarajevo je dostavilo Izvještaj o radu za 2021. godinu, Izvještaj o finansijskom poslovanju za 2021. godinu, Finansijski izvještaj za godinu koja je završila sa 31.12.2021.godine i Izvještaj nezavisnog revizora, kao i Odluku Skupštine KJKP „RAD“ doo Sarajevo broj: 01SP-11769/22 od 27.06.2022.godine.

U skladu sa važećim propisima iz oblasti finansija i odgovarajućim odredbama Zakona o javnim preduzećima Izvještaj o poslovanju preduzeća treba da razmatra Skupština Kantona Sarajevo. S tim u vezi predlaže se Skupštini Kantona Sarajevo donošenje odluke kao u prilogu.

KJKP "RAD" d.o.o. SARAJEVO

- SKUPŠTINA -

Broj: 01SP- 11769 22.

Sarajevo, 27.06.2022. godine

Na osnovu člana 234. tačka d) Zakona o privrednim društvima („Službene novine Federacije BiH, broj: 81/15 i 75/21) i člana 25. tačka e) Statuta KJKP „RAD“ d.o.o. Sarajevo (br. 14520/17 od 25.07.2017. godine sa dopunama pod br. 01SP-17064/18 od 28.09.2018. godine, pod br. 01SP-18108/19 od 26.09.2019. godine, izmjenama pod br. 01SO-14163/20 od 25.08.2020. godine i izmjenama i dopunama pod br. 01SP-5018/22 od 31.03.2022. godine), Punomoći Vlade Kantona Sarajevo, broj: 02-04-23511-20-1/21 od 10.06.2021. godine i Obavezujuće upute Vlade Kantona Sarajevo, br. 02-04-25242-4.1/22 od 22.06.2022. godine, Skupština Preduzeća na 2. redovnoj sjednici, održanoj dana 27.06.2022. godine, donijela je

ODLUKU

I

Usvaja se Izvještaj o radu KJKP „RAD“ d.o.o. Sarajevo za period I-XII 2021. godine i Godišnji izvještaj o poslovanju KJKP „RAD“ d.o.o. Sarajevo za 2021. godinu koji uključuje Izvještaj o finansijskom poslovanju KJKP „RAD“ d.o.o. Sarajevo za period I-XII 2021. godine, Finansijski izvještaj za godinu koja se završava na dan 31. decembar 2021. i Izvještaj neovisnog revizora, Izvještaj o radu Nadzornog odbora KJKP „RAD“ d.o.o. Sarajevo za period 01.01.-31.12.2021. godine i Izvještaj o radu Odbora za reviziju KJKP „RAD“ d.o.o. Sarajevo za period 20.08.2021.-31.12.2021. godine.

II

Izvještaj o radu KJKP „RAD“ d.o.o. Sarajevo za period I-XII 2021. godine, Izvještaj o finansijskom poslovanju KJKP „RAD“ d.o.o. Sarajevo za period I-XII 2021. godine, Finansijski izvještaj za godinu koja se završava na dan 31. decembar 2021. i Izvještaj neovisnog revizora, Izvještaj o radu Nadzornog odbora KJKP „RAD“ d.o.o. Sarajevo za period 01.01.-31.12.2021. godine i Izvještaj o radu Odbora za reviziju KJKP „RAD“ d.o.o. Sarajevo za period 20.08.2021.-31.12.2021. godine su sastavni dio ove Odluke.

III

Ova Odluka stupa na snagu danom donošenja

Obrazloženje

Uprava KJKP „RAD“ d.o.o. Sarajevo je na 14. sjednici održanoj dana 17.05.2022. godine razmatrala Izvještaj o radu KJKP „RAD“ d.o.o. Sarajevo za period I-XII 2021. godine, Izvještaj o finansijskom poslovanju KJKP „RAD“ d.o.o. Sarajevo za period I-XII 2021. godine, Finansijski izvještaj za godinu koja se završava na dan 31. decembar 2021. i Izvještaj neovisnog revizora, te iste prihvatila Zaključkom br. 01-8692/22, br. 01-8693/22 i br. 01-8695/22. U okviru prednje navedenih izvještaja razmatrana je i Preporuka za utvrđene nedostatke vezane za kvalifikacije koje su navedene i koje su bile osnov za negativna mišljenja i mišljenja s rezervom, Službe finansijskih i knjigovodstvenih poslova KJKP „RAD“ d.o.o. Sarajevo, koja je prihvaćena Zaključkom, br. 01-8696/22.


Odbor za reviziju KJKP „RAD“ d.o.o. Sarajevo je na 8. redovnoj sjednici održanoj dana 30.05.2022. godine razmatrao Izvještaj o radu KJKP „RAD“ d.o.o. Sarajevo za period I-XII 2021. godine, Izvještaj o finansijskom poslovanju KJKP „RAD“ d.o.o. Sarajevo za period I-XII 2021. godine, Finansijski izvještaj za godinu koja se završava na dan 31. decembar 2021. i Izvještaj neovisnog revizora, te navedene izvještaje primio k znanju Zaključkom br. 03OR-9171/22 i br. 03OR-9172/2203OR-9173/22. Na istoj sjednici je razmatrana i Preporuka za utvrđene nedostatke vezane za kvalifikacije koje su navedene i koje su bile osnov za negativna mišljenja i mišljenja s rezervom, Službe finansijskih i knjigovodstvenih poslova KJKP „RAD“ d.o.o. Sarajevo, koja je prihvaćena Zaključkom, br. 03OR-9176/22.

Nadalje Izvještaj o radu KJKP „RAD“ d.o.o. Sarajevo za period I-XII 2021. godine, Izvještaj o finansijskom poslovanju KJKP „RAD“ d.o.o. Sarajevo za period I-XII 2021. godine, Finansijski izvještaj za godinu koja se završava na dan 31. decembar 2021. i Izvještaj neovisnog revizora, Izvještaj o radu Nadzornog odbora KJKP „RAD“ d.o.o. Sarajevo za period 01.01.-31.12.2021. godine i Izvještaj o radu Odbora za reviziju KJKP „RAD“ d.o.o. Sarajevo za period 20.08.2021.-31.12.2021. godine su razmatrani na 7. hitnoj sjednici Nadzornog odbora KJKP „RAD“ d.o.o. Sarajevo održanoj dana 02.06.2022. godine. Navedeni izvještaji su usvojeni Odlukom br. 02NO-9442/22, br. 02NO-9443/22 i br. 02NO-9446/22. Takođe na navedenoj sjednici je razmatrana i Preporuka za utvrđene nedostatke vezane za kvalifikacije koje su navedene i koje su bile osnov za negativna mišljenja i mišljenja s rezervom, Službe finansijskih i knjigovodstvenih poslova KJKP „RAD“ d.o.o. Sarajevo te je ista prihvaćena Zaključkom br. 02NO-9447/22.

Skupština KJKP „RAD“ d.o.o. Sarajevo je u skladu sa Zakonom o privrednim društvima i Statutom KJKP „RAD“ d.o.o. Sarajevo, razmatrajući godišnji izvještaj o poslovanju KJKP „RAD“ d.o.o. Sarajevo, a uzimajući u obzir prednje navedene Odluke i Zaključke, donijela odluku kao u dispozitivu.



Skupština Preduzeća –
Pomoćnik Vlade Kantona Sarajevo


Adelina Džanković, dipl. pravnik

Dostaviti:

- Ministarstvu komunalne privrede, infrastrukture, prostornog uređenja, građenja i zaštite okoliša Kantona Sarajevo
- Nadzornom odboru Preduzeća
- Uprava Preduzeća
- Sektoru ekonomsko-pravnih poslova
- Evidencija
- a/a



Kantonalno javno komunalno preduzeće "RAD" d.o.o.

Paromlinska 57, 71000 Sarajevo, Bosna i Hercegovina

Telefon: 658-038, 616-101, 641-051, 710-270, 611-766; Fax: 656-812, 654-480, 643-966

E-mail: jkpradsa@bih.net.ba; web: www.rad.com.ba; EKO telefon: 660-000

ID broj: 4200316890001, PDV broj: 200316890001, Poreski broj: 0170010500, Šifra djelatnosti: 38.11
Preduzeće registrovano kod: Kantonalni sud u Sarajevu, Rješenje broj U/I 1664/89, Matični reg.broj 1-1819

30-06-2022

09

Sarajevo, 29.06.2022. godine

Naš broj: 11948/22.

KANTON SARAJEVO
Ministarstvo komunalne privrede, infrastrukture,
prostornog uređenja, građenja i zaštite okoliša

Reisa Džemaludina Čauševića br. 1
71 000 Sarajevo

Bosna i Hercegovina
Federacija Bosne i Hercegovine
KANTON SARAJEVO

PRIMLJENO: 30-06-2022			
Organizaciona jedinica	Klasifikaciona oznaka	Redni broj	Broj priloga
221	45	242523	

— 09

h

PREDMET: Dostava tražene dokumentacije - dostavlja se,

Vežano za Vaš dopis broj 05-45-24252/22 od 20.06.2022. godine., dostavljamo Vam Izvještaj o radu KJKP "RAD" d.o.o. Sarajevo za 2021. godinu, Izvještaj o finansijskom poslovanju za 2021. godinu, Finansijski izvještaj za godinu koja je završila 31.12.2021. godine i Izvještaj nezavisnog revizora, kao i Odluku Skupštine KJKP "RAD" d.o.o. Sarajevo broj 01SP-11769/22 od 27.06.2022. godine.

S poštovanjem!



V.D. DIREKTORICA
Vera Arnautović, dipl.pravnik

KJKP "RAD" d.o.o. SARAJEVO

I Z V J E Š T A J
o radu KJKP "RAD" d.o.o. Sarajevo u periodu I-XII 2021. godine

Sarajevo, maj 2022. godine

S A D R Ž A J:

1.	UVOD	3
1.1.	<i>Informacija o Preduzeću</i>	3
2.	JAVNA HIGIJENA	6
2.1.	<i>Prikupljanje, odvoz i deponovanje otpadaka</i>	6
2.2.	<i>Realizovani/planirani projekti</i>	15
2.3.	<i>Usluge kolektivne javne higijene</i>	17
2.4.	<i>Kafilerska služba</i>	22
2.5.	<i>Saobraćaj u mirovanju</i>	24
2.6.	<i>Kvalifikaciona struktura pogona Javna higijena</i>	28
2.7.	<i>Realizacija mjerljivih ciljeva pogona Javna higijena</i>	29
2.8.	<i>Zaključak</i>	31
3.	GRAĐEVINSKO ODRŽAVANJE I IZGRADNJA SAOBRAĆAJNICA	32
3.2.	<i>Realizacija ugovorenih poslova</i>	33
3.3.	<i>Rad asfaltne baze</i>	37
3.4.	<i>Realizacija mjerljivih ciljeva pogona</i>	38
3.5.	<i>Zaključak</i>	39
4.	POGON ODRŽAVANJE	40
4.1.	<i>Služba tehničke pripreme</i>	40
4.2.	<i>Radna jedinica Mehanizacija</i>	41
4.3.	<i>Radna jedinica Remont</i>	42
4.4.	<i>Radna jedinica Tehnički servis</i>	43
4.5.	<i>Kvalifikaciona struktura pogona Održavanje</i>	44
5.	ZIMSKA SLUŽBA	45
6.	ISPITNA LABORATORIJA	47
7.	SLUŽBA KOMUNALNIH REDARA	48
8.	SEKTOR ZA EKONOMSKE, PRAVNE I OPĆE POSLOVE	52
8.1.	<i>Služba finansijsko knjigovodstvenih poslova</i>	52
8.2.	<i>Služba za pravne, kadrovske i opće poslove</i>	55
8.3.	<i>Služba za komercijalne poslove</i>	63
8.4.	<i>Kvalifikaciona struktura Sektora za ekonomske, pravne i opće poslove</i>	64
8.5.	<i>Realizacija mjerljivih ciljeva Sektora za ekonomske, pravne i opće poslove</i>	65
9.	KAPITALNA ULAGANJA U 2021. GODINI	66
10.	INTERNA REVIZIJA	68

1. UVOD

Izveštaj o radu za 2021. godine čini sumaran pregled ostvarenih fizičkih pokazatelja usluga i proizvodnje Preduzeća po organizacionim cjelinama.

Izveštaj o radu je sačinjen u skladu sa propisanom zakonskom obavezom. U Izveštaju o poslovanju za 2021. godinu objedinjeni su i prezentirani ostvareni rezultati iz 2021. godine, te se upoređuju sa planiranim veličinama, kao i ostvarenjem iz 2020. godine.

1.1. INFORMACIJA O PREDUZEĆU

Općenito o Preduzeću

Kantonalno javno komunalno Preduzeće RAD d.o.o. Sarajevo je javno Preduzeće koje pruža komunalne usluge od interesa za pravna i fizička lica i koje svoje korjene vuče još od prvih institucionalnih organizovanja javne higijene u gradu Sarajevo. Formalno je osnovano od strane Grada Sarajevo 07.maja 1959.godine spajanjem Preduzeća „Gradski putevi“ i „Gradska čistoća“ kada dobija naziv Komunalno Preduzeće za održavanje čistoće i puteva i modernizaciju puteva „Čistoća i putevi“ Sarajevo. Napokon 07. januara 1961. godine Preduzeće mijenja naziv u KP "Rad" koji je ostao i do danas.

Od tada Preduzeća u kontinuitetu obavlja povjerene usluge, pa čak i u vrijeme opsade grada u periodu 1992. do 1995. godine, kada uz pomoć UNPROFOR-a obavlja vitalne javne funkcije na prikupljanju i zbrinjavanju otpada, kao i dostavi pitke vode mjesnim zajednicama sa izvorišta Sarajevske pivare.

Zadnje usklađivanje oblika organizovanja provedeno je 2005. godine nakon donošenja Zakona o javnim preduzećima, kada Skupština Kantona Sarajevo osniva KJKP "RAD" d.o.o. Sarajevo.

Organi i organizacione strukture Preduzeća

Organi Preduzeća u skladu sa Zakonom o javnim preduzećima, Zakonom o privrednim društvima, Odlukom o usklađivanju statusa javnog komunalnog Preduzeća „RAD“ sa p.o. Sarajevo sa Zakonom o javnim preduzećima u Federaciji BiH i Statutom Preduzeća, su:

- Skupština Preduzeća
- Nadzorni odbor Preduzeća
- Uprava Preduzeća, kao organ upravljanja i
- Odbor za reviziju.

Osnovne organizacione cjeline Preduzeća su:

- Pogon Javna higijena
- Pogon Građevinskog održavanja i izgradnje saobraćajnica
- Pogon Održavanja
- Sektor za ekonomske, pravne i opće poslove

Služba komunalnih redara i kontrole, Zimska služba, Ispitna laboratorija i Odjel za internu reviziju su pod direktnom nadležnošću direktora Preduzeća.

Djelatnosti Preduzeća

Djelatnosti Preduzeća su utvrđene Zakonom o komunalnim djelatnostima u Kantonu Sarajevo i Odlukom o osnivanju Preduzeća i iste obuhvataju komunalne djelatnosti individualne i zajedničke komunalne potrošnje:

- prikupljanje i odvoz komunalnog otpada iz stambenih i poslovnih zgrada i poslovnih prostora na deponiju;
- upravljanje sanitarnom deponijom Smiljevići i odlaganje komunalnog otpada;
- održavanje čistoće na javnim površinama;
- održavanje javnih površina;
- poslovi saobraćaja u mirovanju (dodjeljeni poslovi na upravljanju javnim parking prostorima i javnim garažama, pauk služba);
- uklanjanje snijega i sprečavanje poledica, tokom zimskog perioda i sl.;
- obavljanje kafilerijskih usluga;

Pod odlaganjem komunalnog otpada podrazumijeva se obrađivanje i trajno odlaganje komunalnog otpada na sanitarnu deponiju Smiljevići, otvaranje, saniranje i zatvaranje deponije po posebnim propisima.

Pod održavanjem čistoće na javnim površinama podrazumijeva se čišćenje i pranje asfaltiranih, betonskih, popločanih i zelenih javnih površina, prikupljanje i odvoženje komunalnih otpadaka sa tih površina, te uklanjanje snijega i leda tokom zimskog perioda .

Pod održavanjem javnih površina podrazumijevaju se dodjeljeni ili ugovoreni poslovi uređivanja i redovnog održavanja zelenih površina i javnih saobraćajnih površina.

Pod obavljanjem kafilerijskih usluga podrazumijevaju se poslovi stalnog i sigurnog uklanjanja životinja, pasa lotalica, lešina životinja, određenih nejestivih nusproizvoda klanja, konfiskata i valioničkog otpada sa javnih površina.

Osim komunalnih djelatnosti utvrđenih Zakonom o komunalnim djelatnostima KJKP RAD d.o.o. obavlja i sljedeće djelatnosti:

- nadzor nad primjenom Zakona o komunalnoj čistoći u Kantonu Sarajevo putem Službe komunalnih redara;
- proizvodnja i prodaja asfalta;
- saniranje i izgradnja saobraćajnica;
- usluge laboratorijskih ispitivanja agregata i asfalta,

Pogon Javna higijena tokom 2021. godine obavljao je poslove u skladu sa Programom rada na uslugama prikupljanja, odvoza i deponovanja otpada i kolektivne zajedničke potrošnje na području Kantona Sarajevo. Količina otpada prikupljena vozilima Preduzeća iznosi 158.352 tone i veća je za 1%, u odnosu na prethodnu godinu, a ukupno dovezena količina otpada na deponiju je za 3% manja u odnosu na prethodnu godinu iz razloga smanjenja doveženog građevinskog otpada.

Prema Operativnom planu i programu održavana čistoće u Kantonu Sarajevo za 2021. godinu vršeno je redovno ručno čišćenje javno-prometnih saobraćajnica na efektivnoj površini od 2.029.580 m², mašinsko čišćenje na efektivnoj dužini od 786.392 m, i pranje javno-prometnih saobraćajnica na efektivnoj površini od 3.259.412 m².

Potrebno je istaknuti da su u okviru prednje navedenog Pogona organizovanje dodatne aktivnosti u saradnji sa ministarstvima, općinama i osnovnim školama na području Kantona Sarajevo, kao i realizacija projekta i to sa:

- Ministarstvom finansija Republike Srbije, odnosno IPA II projekat u saradnji sa JKP „VIDRAK“ iz Valjeva, Srbija.
- EKOpak-om i REDAH-om. projekat „Upravljanje staklenom ambalažom na Zapadnom Balkanu“.
- Češkom razvojnom agencijom. projekt „Efikasan sistem upravljanja otpadom u Kantonu Sarajevo“.
- Udruženjem „Centar za energiju, okolinu i resurse“.

U Pogonu Građenje planirano je povećanje proizvodnje asfalta za 20% u odnosu na 2020. godinu, a ostvareno je povećanje od 8%. Povećanje obima rada na izgradnji i održavanju saobraćajnica planirano je za 20% u odnosu na 2020. godinu, a ostvareno je povećanje od 3% (realizacija količina izvedenih radova je direktno zavisna od zahtjeva investitora). Pogon Održavanje ostvario je veći obim usluga u odnosu na prethodnu godinu, kao i u odnosu na Plan za 2021. godinu.

Sektor za ekonomsko pravne poslove obavljao je sve potrebne aktivnosti kako bi Pogoni svoje funkcije obavljali bez smetnji. Potrebno je naglasiti da je u Sektoru za ekonomsko pravne i opće poslove radno mjesto šefa Službe finansijskih i knjigovodstvenih poslova bilo upražnjeno tri godine, te da je isto, provođenjem konkursne procedure, popunjeno u julu 2021. godine.

Takođe bitno je napomenuti da je u izvještajnom periodu Uprava Preduzeća aktivno radila na izradi novog Pravilnika o radu i Sistematizacije radnih mjesta. Naime Uprava Preduzeća je Zaključkom, br. 02-12153/21 od 27.07.2021. godine formirala radnu grupu za izradu nacrtu Pravilnika o radu i Sistematizaciji radnih mjesta sa opisom poslova i radnih zadataka. Formirana radna grupa je tokom 2021. godine radila na izradi prijedloga nacrtu Pravilnika o radu i Sistematizaciji radnih mjesta sa opisom poslova i radnih zadataka.

U procesu izrade prijedloga Pravilnika o radu i Sistematizacije značajnu ulogu je imao projekat „Jačanja integriteta javnih Preduzeća“ putem kojeg je Vlada Kantona Sarajevo pružila podršku javnim preduzećima u formulisanju seta mjera usmjerenih ka unapređenju poslovanja i jačanju integriteta u javnom sektoru. Navedeni projekat je implementirala United Nations Development Programme u Bosni i Hercegovini, putem Pricewaterhouse Coopers d.o.o. Sarajevo, a isti je finansiran od strane Vlade Kraljevine Norveške. Projekat je fokusiran na tri javna Preduzeća od kojih je jedno i Kantonalno javno komunalno Preduzeće „RAD“ d.o.o. Sarajevo. Pricewaterhouse Coopers d.o.o. Sarajevo je u novembru 2019. godine izvršio detaljnu finansijsku analizu, pregled upravljanja poslovanjem i organizacijske strukture Preduzeća.

Takođe u okviru prednje navedenog projekta provedene su aktivnosti vezane za jačanje upravljanja ljudskim resursima na način da je vršena analiza rada radne grupe, a time i prijedloga iste vezano za utvrđivanje nacrtu Pravilnika o radu i Sistematizacije radnih mjesta sa opisom poslova i radnih zadataka. Naglašavamo da su u okviru projekta kontinuirano obavljane konsultacije između KJKP „RAD“ d.o.o. Sarajevo s jedne strane i United Nations Development Programme u Bosni i Hercegovini i konsultantske firme Lucid Linx iz Sarajeva s druge strane.

U 2021. godini provedena su dva konkursa za izbor i imenovanje predsjednika i članova Nadzornog odbora i Odbora za reviziju KJKP „RAD“ d.o.o. Sarajevo na period od četiri godine.

Tokom 2021. godine donešen je

- Plan zaštite od požara KJKP „RAD“ d.o.o. Sarajevo
- Procjena ugroženosti od požara KJKP „RAD“ d.o.o. Sarajevo
- Plan zaštite i spašavanja ljudi i materijalnih dobara od prirodnih i drugih nesreća KJKP „RAD“ d.o.o. Sarajevo

- Plan evakuacije KJKP „RAD“ d.o.o. Sarajevo
- Pravilnik o postupku direktnog sporazuma KJKP "RAD" d.o.o. Sarajevo
- Pravilnik o uspostavljanju i radu komisije za javne nabavke KJKP "RAD" d.o.o. Sarajevo,
- Pravilnika o naplati potraživanja, postupku i uslovima oslobađanja od obaveze plaćanja zateznih kamata na tužene račune i prijedloge za izvršenja za pravna i fizička lica
- Pravilnik o elektronskoj evidenciji i kontroli prisutnosti radnika na poslu

Stepen naplate za fizička lica povećan je za 3%, dok je za pravna lica ostao na istom nivou. Broj novouključenih korisnika za fizička lica povećan je za 1.457 korisnika, sa kvadraturom 164.848 m², a za pravna lica povećan za 888 korisnika, sa uključenom površinom 182.523 m².

Finansiranje usluga se odvijalo i ove godine po cijenama koje su znatno ispod ekonomskog nivoa, i koje su obezbjedile nivo likvidnosti za uredno izmirenje obaveza prema radnicima i za uredno izmirenje obaveza prema dobavljačima, ali i nedovoljno za nabavku nove opreme, tako da je realizovan samo mali dio planiranih investicija i to onih koje su bile neophodne za nesmetan proces rada.

2. JAVNA HIGIJENA

2.1. PRIKUPLJANJE, ODVOZ I DEPONOVANJE OTPADA NA PODRUČJU KANTONA SARAJEVO

KJKP „RAD“ d.o.o Sarajevo vrši prikupljanje i deponovanje proizvedenih količina komunalnog otpada sa područja Kantona Sarajevo, odnosno na lokalitetima sljedećih općina: Stari Grad, Centar, Novo Sarajevo, Novi Grad, Vogošća, Ilidža, Hadžići, Ilijaš i Trnovo sa preko 430.000 stanovnika.

2.1.1. Prikupljanje i odvoz komunalnog otpada

Realizacija aktivnosti na prikupljanju i odvozu neopasnog komunalnog otpada se odvijala prema Operativnom planu za 2021. godinu na području Kantona Sarajevo u tri smjene. Učestalost prikupljanja otpada je najčešće tri puta sedmično, a u centralnom i starom dijelu grada tzv. prstenu, u skladu sa Zakonom o uređenju saobraćaja na području Kantona Sarajevo, svaki dan u trećoj smjeni.

Otpad građani odlažu u kontejnere kojih je cca 10.000 u Kantonu Sarajevo, zatim u 94 podzemna kontejnera, 318 nadzemnih posuda tzv.zvona, 11.910 kanti 120l i 7.634 kanti 240l, kao i u plastičnim kesama u područjima gdje tehnički ne postoje uslovi za kontejnere 1100 l ili u kućnim kantama u određenim ruralnim područjima. U pojedinim ruralnim područjima Kantona Sarajevo zbog izrazito teških tehničkih uslova za ulazak vozila građani otpad iznose u ulice iz kojih vozila Preduzeća prikupljaju i odvoze otpad. U cilju većeg kvaliteta usluga u centru grada, a u skladu sa ISO 14000 – očuvanju okoline, agažovana su 2 elektrovozila na prikupljanju kućnog otpada na području centralnog dijela općina Stari Grad i Centar. Prednost ovog vozila je da ne zagađuje zrak i ne pravi buku, a koristi se za pješačke zone Bašćaršije gdje ne mogu ulaziti vozila čija je nosivost veća od 2t.

Za aktivnosti prikupljanja i transporta otpada Preduzeće je raspolagalo sa 66 specijalnih vozila, te za pranje i dezinfekciju posuda sa 1 specijalnim vozilom.

Veliki broj kvarova vozila je predstavljao problem realizacije planiranih aktivnosti. Da bi ispoštovali operativne planove na području pojedinih općina dolazilo je do izmjena u smjenama prikupljanja otpada, tj vozila su angažovana u dvije ili više smjena što dovodi do novih kvarova jer su vozila preopterećena.

U mjesecu martu zbog početka proljetnog čišćenja uzrokovanim povoljnim vremenskim uslovima, dolazi do povećanog odlaganja raznog otpada pa je sa tim potreban veći broj radne snage kao i mehanizacije na uklanjanju istog.

Jedan od prioriternih zadataka je i rješavanje problema lokacije posuda za odlaganje komunalnog otpada i nabavke istih kako za građanstvo tako i za pravne subjekte.

Sa pojedinim nadležnim općinskim službama u tom cilju se uspostavila saradnja da prilikom izdavanja građevinske dozvole za fizička i pravna lica traže i saglasnost ovog Preduzeća za odvoz kućnog otpada. Izdavanjem saglasnosti KJKP "RAD" d.o.o. Sarajevo obavezuje investitore objekata kolektivnog stanovanja i pravne subjekte da urede mjesto stajanja i nabavke odgovarajuće posude u dogovoru sa Preduzećem. Na taj način u skladu sa Zakonom o komunalnoj čistoći ("Sl. novine Kantona Sarajevo", br. 14/16, 43/16, 19/17, 20/18 i 22/19) zajednički se pokušava riješiti pitanje lokacije i broja posuda, kao i nabavke istih od strane pravnih subjekata.

U narednoj Tabeli br. 1 detaljno je prikazan broj saglasnosti po općinama koje su dobivene od pravnih i fizičkih lica u 2021. godini

Tabela br. 1 Izdat broj saglasnosti za odvoz otpada sa područja općina Kantona Sarajevo, fizičkim i pravnim licima za 2021. godinu

Redni broj	Općina	Broj saglasnosti za odvoz otpada za 2020.god.	Broj saglasnosti za odvoz otpada za 2021.god.	Index
1	2	3	4	4:3
1.	Stari Grad	66	50	76
2.	Centar	15	35	233
3.	Vogošća	7	37	529
4.	Novi Grad	38	50	132
5.	Novo Sarajevo	1	10	1.000
6.	Ilidža	104	90	87
7.	Hadžići	-	-	-
8.	Ilijaš	5	20	400
9.	Trnovo	2	5	250
	UKUPNO	238	297	125

U izvještajnom periodu ukupno je izdato 297 saglasnosti za odvoz kućnog otpada što je za 25% više u odnosu na isti period prethodne godine. Često se susrećemo sa problemom da na području određenih općina budu izgrađeni objekti i da se tek nakon useljenja traži dodatni prostor za postavljanje infrastrukture za otpad koji nerijetko bude na već izgrađenim saobraćajnim ili drugim javnim površinama koji dalje narušava izgled cjelokupnog naselja i ostaje kao stalan problem neadekvatnog odlaganja otpada. Također i dalje je prisutan problem da se i pored izdatih saglasnosti pri tehničkom prijemu objekata ne ispoštuju uslovi dati u saglasnosti KJKP „RAD“-a na datoj lokaciji.

U sljedećoj Tabeli 2. je dat pregled količina prikupljenog otpada vozilima "RAD"-a za 2021. godinu

Tabela 2. Tabelačni pregled količina prikupljenog otpada vozilima "RAD"-a u 2021. godini

Rb	Mjesec	Jed.mjere	Planirano za 2021.god.	Realizovano u 2020.god	Realizovano u 2021.god	Index	
1	2	3	4	5	6	6:4	6:5
1	Januar	t	13.732	13.596	12.249	89	90
2	Februar	t	11.868	11.751	11.649	98	99
3	Mart	t	12.993	12.864	12.841	99	100
4	April	t	12.857	12.730	12.768	99	100
5	Maj	t	12.756	12.630	13.186	103	104
6	Juni	t	13.199	13.068	13.177	100	101
7	Juli	t	14.218	14.077	15.027	106	107
8	August	t	14.193	14.053	14.558	103	104
9	Septembar	t	13.586	13.452	13.330	98	99
10	Oktobar	t	14.040	13.901	13.170	94	95
11	Novembar	t	12.295	12.173	13.711	112	113
12	Decembar	t	12.839	12.712	12.686	99	100
	Ukupno		158.576	157.007	158.352	100	101

Planirana količina dopremljenog otpada vozilima RAD-a je u potpunosti ispunjena, odnosno veća je za 1% u odnosu na isti period 2020. godine.

Od ukupno doveženih količina vozilima KJKP „RAD“-a, 99% otpada čini miješani komunalni otpad, dok ostatak od 1% čini miješani građevinski otpad, zemlja i kamenje te otpadno životinjsko tkivo.

KJKP "RAD" d.o.o. Sarajevo je prema Uredbi o informacionom sistemu upravljanja otpadom kao subjekt upravljanja otpadom blagovremeno registrovan i redovno dostavlja podatke Fondu za zaštitu okoliša FBiH. Ovim je Preduzeće ispunilo zakonsku obavezu u smislu registracije i daljeg redovnog dostavljanja podataka u informacioni sistem upravljanja otpadom Federacije BiH.

2.1.2. Prikupljanje i odvoz kabastog otpada

Prikupljanje kabastog otpada u 2021. godini se provodilo u dvije akcije i to: proljetna i jesenja akcija.

- u martu su dostavljena obavještenja i Plan proljetne akcije prikupljanja kabastog otpada svim nadležnim općinskim službama koja je trajala od 20.03.-11.04.2021. godine
- u septembru su dostavljena obavještenja i Plan jesenje akcije prikupljanja kabastog otpada svim nadležnim općinskim službama koja je trajala od 02.10. - 24.10.2021. godine

Prema tome, u procesima organizovanih akcija prikupljanja kabastog otpada prikupile su se sljedeće količine kabastog otpada:

- u proljetnoj akciji prikupljanja kabastog otpada prikupile su se 235 t kabastog otpada i
- u jesenjoj akciji prikupljanja kabastog otpada prikupile su se 321 t kabastog otpada.

Pored redovnih aktivnosti odvoza kabastog otpada u sklopu akcija odvoza, realizovao se i vanredan odvoz istog i to skoro svakodnevno jer se građani ne pridržavaju termina akcija

odvoza kabastog otpada, nego isti nekontrolisano odlažu uz posude, na zelene površine i trotoare, kao i veće količine šute, luga i zemlje.

U saradnji sa Općinom Ilidža organizovano je postavljanje korpi 15m³ za prikupljanje kabastog otpada u ljetnom periodu, tako da su svaki vikend korpe postavljane u drugu mjesnu zajednicu, a prema dogovorenom planu i dinamici. Realizacijom ove aktivnosti smanjene su količine otpada pored kontejnera, čime je poboljšana javna higijena na ovom području.

Ukupna količina prikupljenog kabastog otpada na području Kantona Sarajevo u 2021. godini iznosi 1.672 tona, odnosno čini je za 6% veće od Plana za 2021. godinu.

Podatak da se čak 67% ukupno prikupljenog kabastog otpada u toku 2021. godine prikupio u periodu mimo akcija prikupljanja kabastog otpada, pokazuje da se kabasti otpad svakodnevno odlaže od strane građana koje se ne pridržavaju termina pomenutih akcija, što iziskuje dodatne troškove KJKP „RAD“-u d.o.o. Sarajevo na svakodnevnom vanrednom odvozu kabastog otpada. Također, KJKP „RAD“ d.o.o. Sarajevo svakodnevno je primoran vršiti vanredan odvoz nekontrolisano odložene građevinske šute, luga i zemlje pored kontejnera.

Dio prikupljenog kabastog otpada vozilima KJKP „RAD“-a je zbrinut na način da se najprije isti sortira u reciklažno dvorište, na način da se izdvajaju korisne sirovine, a tek onda ostatak odlaže na deponiju komunalnog otpada. Izdvojeni su namještaj, električna i elektronska oprema, auto-gume, plastika, karton. Izdvojeni namještaj se rastavljao na drvo, tekstil i spužvu i tako odlagao u kontejnere.

2.1.3. Aktivnosti na sanitarnoj deponiji

Aktivnosti na sanitarnoj deponiji su obuhvatale aktivnosti odlaganja i zbrinjavanja prikupljenih količina neopasnog komunalnog otpada, sortiranje i baliranje sekundarnih sirovina u sortirnici, rekultivaciju tijela deponije, izgradnju pristupnih puteva za vozila koja odlažu otpad, redovno prekrivanje odloženog otpada, kao i ostale aktivnosti realizovane u saradnji sa Ministarstvom komunalne privrede, infrastrukture, prostornog uređenja, građenja i zaštite okoliša Kantona Sarajevo i Zavodom za izgradnju Kantona Sarajevo.

Zaključkom Vlade Kantona Sarajevo, broj: 02-04-37816-13/20 od 01.10.2020. godine, usvaja se *Program aktivnosti na sanaciji i izgradnji Regionalnog centra za upravljanje otpadom Smiljevići za 2020. godinu*, a koji predstavlja program neophodnih mjera i aktivnosti koje će se izvršiti na deponiji Smiljevići u 2021. godini, koje predstavljaju i ispunjavanje mjera propisanih okolinskom i vodnom dozvolom.

Opis aktivnosti u okviru RCUO Smiljevići i dosadašnja realizacija prema Programu aktivnosti za 2020. godinu:

1. Izgradnja dvije jame grobnice

Tokom 2021. godine KJKP „RAD“ je dobio urbanističku saglasnost za izgradnju jama grobnica, ali kod izdavanja građevinske dozvole utvrđeno je da se lokacija jama nalazi na uslovno stabilnom terenu. Zbog toga se moralo pristupiti izmjeni lokacija i izrađeno je novo idejno rješenje na osnovu kojeg je dana 23.12.2021. godine prema općini Novi Grad podnesen Zahtjev za izmjenom Urbanističke saglasnosti. Nakon dobivanja Rješenja o novoj lokaciji urbanističke saglasnosti, pokrenut će se postupak dobivanja građevinske dozvole na osnovu Glavnog

projekta i Elaborata geološkog istraživanja. Izgradnja dvije jame grobnice će otpočeti odmah po dobivanju dozvola za građenje.

2. Ugradnja biofiltera na postojeće jame grobnice radi zaštite kvaliteta zraka

Na osnovu dobivene saglasnosti od resornog ministarstva na tehničku specifikaciju, finansijsku vrijednost i stručno mišljenje o vrsti biofiltera, dana 04.08.2021. godine objavljen je Javni poziv za odabir najpovoljnijeg izvođača radova za ugradnju biofiltera.

Nakon donesene Odluke o izboru najpovoljnijeg ponuđača, potpisan je Ugovor od strane investitora i izvođača radova, te je u toku implementacija predmetnih radova.

3. Izgradnja sistema odvodnje otpadnih voda sa kafilerije

U izvještajnom periodu je pribavljena urbanistička saglasnost za izgradnju sistema odvodnje otpadnih voda sa kafilerije. U toku je proces podnošenja Zahtjeva za odobrenje za građenje, te u svrhu navedenog KJKP "RAD" je otpočeo realizaciju pribavljanja Vodnih akata od strane Ministarstva privrede Kantona Sarajevo, kao dio neophodne dokumentacije.

4. Deponija inertnog materijala

Potpisan je Sporazum između Ministarstva komunalne privrede, infrastrukture, prostornog uređenja, građenja i zaštite okoliša Kantona Sarajevo i KJKP „RAD“ d.o.o. Sarajevo o realizaciji aktivnosti „Geodetskog snimanja zemljišta u svrhu otkupa parcela“.

Raspisan je javni poziv po predmetnom postupku, te će aktivnost biti realizovana nakon odabira najpovoljnijeg ponuđača.

5. Održavanje hidrometeorološke i hidrološke stanice u 2020. godini

Potpisan je Sporazum o realizaciji aktivnosti na „Održavanju hidrološke stanice Smiljevići i meteorološke stanice Buća Potok (jedan obilazak za dva mjeseca) sa redovnim izvještavanjem“. Sklopljen je Ugovor sa izvođačem radova Alemsistem d.o.o. Sarajevo, te su izvršene aktivnosti na uklanjanju postojećih kvarova. Hidrometeorološka i hidrološka stanica je ponovo osposobljena za rad i svi se parametri mogu neometano očitavati.

6. Realizacija rada Reciklažnog dvorišta

Potpisan je Sporazum (broj:05-02-04-6043/21 od 27.04.2021. godine) između Ministarstva komunalne privrede, infrastrukture, prostornog uređenja, građenja i zaštite okoliša Kantona Sarajevo i KJKP „RAD“ d.o.o. Sarajevo za realizaciju ove aktivnosti. Dobivena je saglasnost nadležnog ministarstva na izradenu tehničku specifikaciju za medijsku kampanju, te će se u narednom periodu na osnovu iste raspisati Javni poziv.

7. Nastavak izgradnje preostalog dijela nove plohe za odlaganje površine 5.000 m²

Tokom 2021. godine provedena je procedura javne nabavke i odabran najpovoljniji ponuđač sa kojim je potpisan Ugovor za izgradnju plohe 5.000 m². U toku je izvođenje radova, a implementacija se očekuje u prvoj polovini 2022.godine. Izvođač radova je izvršio nabavku folije za plohu, ali zbog nepovoljnih vremenskih uslova i niskih minusa, radovi se nisu mogli realizovati, te se odmah po poboljšanju vremenskih uslova očekuje završetak plohe.

8. Izvođenje radova na otplinjavanju dijela odlagališta gdje je vršeno improvizirano odlaganje od 10/2019. do 07/2020. godine jer nije bila spremna ploha (vrijednost investicije 200.000,00 KM) – Po ovoj aktivnosti nije bilo realizacije tokom 2021.godine. Prema Programu sanacije deponije Smiljevići, aktivnost je bila povjerena Zavodu za izgradnju Kantona

Dana 24.11.2021. godine, između Ministarstva komunalne privrede, infrastrukture, prostornog uređenja, građenja i zaštite okoliša Kantona Sarajevo i KJKP „RAD“ d.o.o. Sarajevo su potpisani sljedeći Sporazumi:

1. Sporazum o realizaciji aktivnosti „Nabavka kamiona kiperera troosovinca za redovno pokrivanje komunalnog otpada zemljom na deponiji Smiljevići“.
2. Sporazum o realizaciji aktivnosti nabavke „Provođenja monitoringa u skladu sa definisanim parametrima iz Okolinske dozvole za deponiju Smiljevići“.
3. Sporazum o realizaciji aktivnosti provođenja „Nabavke hemikalija za priručnu laboratoriju na deponiji Smiljevići“.
4. Sporazum o realizaciji aktivnosti provođenja nabavke radova „Sanacija klizišta uz internu saobraćajnicu kod platoa za inertni otpad na deponij Smiljevići“.

Za navedene sporazume je raspisan javni poziv i u toku je izbor najpovoljnijeg ponuđača.

Redovne aktivnosti na deponiji Smiljevići su se u izvještajnom periodu obavljale u skladu sa planom odlaganja otpada. Za odlaganje komunalnog otpada korištena je ploha od 10.000 m², izgrađena 2020.godine i puštena u rad, odvojeno prikupljeni otpad se odvozio u sortirnicu otpada na dalju obradu. Zemlja i kamenje koristili su se za dnevno prekrivanje otpada u procesu sanitarnog deponovanja otpada na deponiji Smiljevići, dok su neznatne količine građevinskog otpada korištene samo za izgradnju internih puteva kroz tijelo deponije.

U tabeli 3. je dat prikaz aktivnosti na deponiji Smiljevići.

Tabela 3. Prikaz realizovanih aktivnosti na deponiji Smiljevići za 2021. godinu

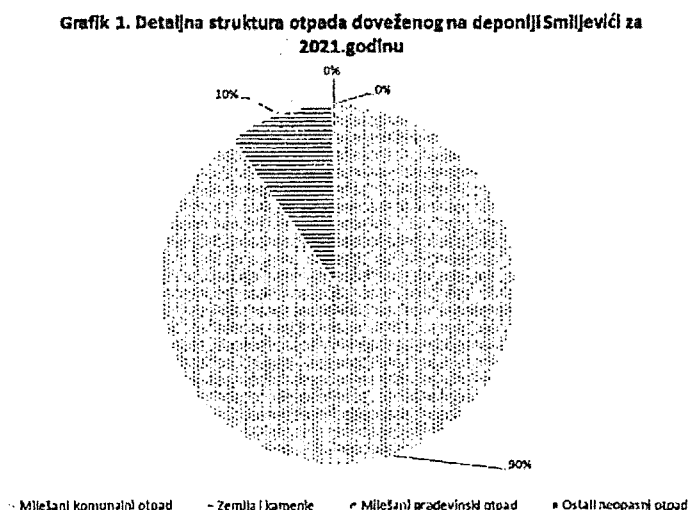
Rb	Vrsta aktivnosti	Jed. Mjere	Planirana: ukupna količina za 2021.	Realizovano u 2020.	Realizovano u 2021.	Index	
						6:4	6:5
1	2	3	4	5	6	6:4	6:5
1	Prikupljeni otpad ukupni	t	189.543	186.150	181.349	96	97
1.1	Miješani komunalni otpad	t	154.896	160.014	163.424	106	102
1.2	Miješani građevinski otpad	t	2.825	2.573	459	16	18
1.3	Zemlja i kamenje	t	22.954	22.563	17.466	76	77
2	Obrada otpada na sortirnici	t	1.941	1.903	1.912	99	100
3	Balirani reciklažni otpad na sortirnici	t	800	601	497	62	83
4	Izdvojeni reciklažni otpad na reciklažnom dvorištu	t	60	57	50	83	88
5	Sanitarno odloženi otpad	t	188.683	185.492	180.802	96	97

Količina prikupljenog odnosno primljenog otpada na deponiji Smiljevići u izvještajnom periodu je za 3% manja u odnosu na isti period 2021. godine. Smanjenje otpada se ne odnosi na miješani komunalni otpad kojeg je za 2% više u odnosu na prethodnu godinu, već se odnosi na miješani građevinski otpad (82% manje) te zemlja i kamenje (23% manje).

Smanjene količine zemlje i kamenja te građevinskog otpada koje se koriste u tehnologiji pokrivanja komunalnog otpada se dešava iz razloga postojećih zaliha ove vrste otpada i smanjene potrebe za korištenjem istih.

Na sljedećem Grafiku br. 1 prikazana je detaljna struktura otpada doveženog na deponiji Smiljevići.

Grafik 1. Detaljna struktura otpada doveženog na deponiji Smiljevići za 2021. godinu



Prema prikazu iz Grafika br. 1 može se primjetiti da je u izvještajnom periodu u ukupnoj količini prikupljenog i doveženog otpada na deponiji Smiljevići, najviše bilo miješanog komunalnog otpada (90%), zatim zemlje i kamenja (10%), te u manjim količinama miješanog građevinskog otpada i ostalog neopasnog otpada.

U konačnici, kada se količina ukupno prikupljenog otpada 181.349 t umanjuje za količinu baliranih sekundarnih sirovina 497 t, kao i za količinu izdvojenog reciklažnog otpada na reciklažnom dvorištu 50t, dobije se podatak da je ukupna količina deponovanog otpada 180.802t.

Iz oblasti rekultivacije na deponiji u proljeće je urađeno sljedeće:

- obrezivanje voćnjaka,
- krečenje voćnjaka,
- čišćenje zelenih površina i pripreme za košenje i
- okopavanje ukrasnog grmlja i drveća.

2.1.4. Sortirnica

Tokom 2021.godine u sortirnici je obrađeno 1.912 tona otpada, što je na istom nivou u odnosu na isti period prethodne godine. Od obrađenog otpada na sortirnici, ukupno je balirano 497 t reciklažnog otpada, što je za 17% manje u odnosu na isti period prošle godine.

Razlog smanjenih baliranih količina reciklažnog otpada u odnosu na prethodnu godinu jeste dugotrajni kvar na sortirnoj traci i nedostatak žice za baliranje, zbog čega je sortirnica imala duge prekide u radu. Do ovoga je dovelo kašnjenje u donošenju i realizaciji javnih nabavki i neblagovremeno otklanjanje kvarova u sortirnici.

Prikaz baliranih količina otpada po vrstama u sortirnici u okviru deponije Smiljevići za izvještajni period 2021. godine je dat je u Tabeli 4.

Tabela 4. Tabelarni prikaz baliranih količina otpada po vrstama u sortirnici u okviru deponije Smiljevići za 2021. godinu

Balirani reciklažni otpad u sortirnici za 2021.godinu				
Vrsta otpada	Jedinica mjere	Ostvareno u 2020.godini	Ostvareno u 2021.godini	Index
1	2	3	4	4:3
PAPIR	t	549	459	84
PLASTIKA/PET AMBALAŽA	t	32	22	69
STAKLO	t	6	9	150
ALUMINIJSKA AMBALAŽA	t	1	-	-
TETRPAK	t	0,35	-	-
PLASTIČNA FOLIJA	t	12	6	50
METALNA AMBALAŽA	t	1,13	1	88
OSTALA PLASTIČNA AMBALAŽA KOJA NIJE PET	t	-	-	-
UKUPNO	t	601	497	83

Prikupljanje selektirano odloženog otpada se obavljalo sa 3 autosmećara za pražnjenje kontejnera i kućnih kanti i jednim specijalnim vozilom autosmećar sa kranom za pražnjenje podzemnih kontejnera i zvona.

Kada je u pitanju stepen reciklaže, odnosno razdvajanja otpada na mjestu nastanka, u područjima gdje su postavljeni kontejneri, naša istraživanja pokazuju da velike količine sekundarnih sirovina iz kontejnera KJKP „RAD“-a d.o.o. Sarajevo, pakuje individualni sakupljači koji isti prodaju komercijalnim firmama i na taj način umanjuju količinu otpada za reciklažu. Realizacijom projekata dvolinijskog sistema podjele kanti i izgradnje podzemnih kontejnera i zvona građani su više zainteresovani za sortiranje otpada i više učestvuju u istom. Sprovedeni su i projekti edukacije, gdje su građanima podijeljene i brošure o pravilnom sortiranju otpada. Međutim, poređenjem indeksa prikupljenog reciklažnog otpada ove godine u odnosu na prošlu, možemo zaključiti da je još uvijek nivo javne svijesti o pravilnom postupanju i recikliranju otpada u Kantonu Sarajevo na niskom nivou.

U cilju smanjenja količina otpada za deponovanje, povremeno se vrši izdvajanje otpada iz tijela deponije. Prema tome, u izvještajnom periodu ukupno je izdvojeno 6 t PET-ambalaže iz tijela deponije.

2.1.5. Rad reciklažnog dvorišta na deponiji Smiljevići

Na Reciklažnom dvorištu, u okviru deponije Smiljevići, koje je otvorenog tipa, građani bez naknade odlažu vlastiti glomazni i ostali odvojeno sakupljeni otpad: papir i karton, električnu i elektronsku opremu, stiropor, staklo, plastiku, odjeću i obuću, kabasti otpad, otpadne gume (do 4 komada), tekstil i uređaje za hlađenje i zamrzavanje. Na reciklažnom dvorištu se prihvata otpad (u skladu sa definisanim vrstama) samo od građana Kantona Sarajevo i isti se ne naplaćuje, dok se od pravnih lica otpad ne prihvata. U izvještajnom periodu možemo konstatovati da je slab odziv građana i generalno korištenje besplatnog odlaganja otpada na reciklažno dvorište.

U sljedećoj Tabeli br. 5 prikazane su vrste i količine prikupljenog otpada na reciklažnom dvorištu na deponiji Smiljevići za 2021. godinu

Tabela 5. Tabela pregled vrste i količine prikupljenog otpada na reciklažnom dvorištu na deponiji Smiljevići za 2021. godinu

PRIKUPLJENI OTPAD NA RECIKLAŽNOM DVORIŠTU ZA 2021. GODINU				
ŠIFRA OTPADA	VRSTA OTPADA	KOLIČINA		
		kg	kom	m3
20 01 01	Papir i karton	775		
20 01 39	Tvrda plastika	250		
20 01 39	PET ambalaža	167		
20 01 02	Obojeno staklo	170	20	
20 01 02	Bezbojno staklo	160	70	
16 03 01	Otpadne gume		86	
20 01 40	Metalni glomazni otpad	100		
20 01 40	Metalni sitni otpad	50		
20 01 10	Odjeća i obuća	50		
20 01 11	Tekstil	115		
20 03 07	Kabasti kućni otpad	141.600		
20 01 36	Krupni elektronički otpad	10	34	
20 01 36	Uređaji za hlađenje i zamrzavanje	2	10	
20 01 36	Sitni elektronički otpad	20	16	
81 68 44	Otpadno drvo			50
UKUPNO		143.469	236	50

Prije otvaranja reciklažnog dvorišta, građani su imali mogućnost da svoj kabasti otpad odlože putem dvije akcije prikupljanja istog otpada. Nakon realizacije Projekta, omogućeno im je da lično dovezu različite vrste otpada ovdje, bez ikakve naknade kao i da, ako posjeduju veće količine otpada, pozovu KJKP „RAD“ d.o.o. Sarajevo koje će ga kamionima dopremiti u

reciklažno dvorište. Kabasti kućni otpad je najviše dovezen vozilima KJKP „RAD“-a d.o.o. Sarajevo i isti se razdvajao na drvo, tekstil i spužvu.

U sljedećoj Tabeli br.6 dat je pregled izdvojenog reciklažnog otpada na reciklažnom dvorištu pripremljen za dalju reciklažu.

Tabela 6. Tabela pregled izdvojenog reciklažnog otpada na u reciklažnom dvorištu pripremljen za dalju reciklažu

Izdvojeni reciklažni otpad na reciklažnom dvorištu pripremljen za dalju reciklažu		
Vrsta otpada	Ostvareno u 2021.godini	Ostvareno u 2021.godini prema specifičnoj težini [t]
METALNI OTPAD (ŽELJEZO)	5 t	5
OTPADNO DRVO	80 m ³	40
AUTOMOBILSKE GUME	500 kom	5
UKUPNO		50

U prethodnoj tabeli prikazane su količine reciklažnog otpada koji je izdvojen na reciklažnom dvorištu na deponiji Smiljevići koji je pripremljen za dalji proces reciklaže. Ukupno je predato ovlaštenim firmama na reciklažu 50t otpada.

2.2. REALIZOVANI/PLANIRANI PROJEKTI

U izvještajnom periodu KJKP „RAD“ d.o.o. Sarajevo je realizovao sljedeće projekte:

- KJKP „RAD“ d.o.o. Sarajevo je potpisao Ugovor sa Ministarstvom finansija Republike Srbije za implementaciju IPA II projekta prekogranične saradnje BIH-SRBIJA pod nazivom „Upravljanje čvrstim otpadom – unaprijeđenje infrastrukture i postojećih procedura u cilju povećanja efektivnosti javne usluge i praksi u skladu sa regionalnim strategijama upravljanja otpadom i planovima zaštite okoliša“, dana 06.07.2019.godine i implementacija istog je trebala trajati 18 mjeseci. S obzirom na novonastalu situaciju izazvanu pandemijom korona virusa, aktivnosti na realizaciji projekta su morale biti prilagođene prema trenutnoj situaciji, te je zbog toga traženo produženje projekta za 6 mjeseci. Prema tome, isti je produžen do 06.07.2021.godine. Međutim, do predviđenog datuma nisu se uspjele realizovati aktivnosti projekta na izgradnji bunara za tehnološku vodu te je zbog proceduralnih razloga traženo produženje projekta za još 2 mjeseca. Isti je produžen do 06.09.2021.godine, kada je zvanično i završen.

Projekat se provodio u saradnji sa JKP „VIDRAK“ iz Valjeva, Srbija i nevladinom organizacijom Centar za kompetencije Dunav, Beograd, a isti je finansiran kroz IPA II fond. Vrijednost cjelokupnog projekta je 926.451,80EUR, od čega budžet za KJKP „RAD“ d.o.o. Sarajevo iznosi 478.621,70EUR. Kroz Projekat je nabavljena sljedeća oprema:

- dvije cisterne zapremine 10 m³,
- jedno vozilo grejfer za pražnjenje podzemnih kontejnera,
- 47 nadzemnih posuda tzv. zvona za uspostavljanje 12 zelenih otoka,
- rekonstrukcija bunara za tehnološku vodu u općini Stari Grad.

U izvještajnom periodu realizovala se i izrada medijske kampanje na podizanju javne svijesti stanovništva o selektivnom odlaganju otpada. Realizacijom Projekta nastoji se

povećati nivo javne higijene na području Kantona Sarajevo, kao i poboljšati selektivno prikupljanje otpada na području Kantona Sarajevo.

- Na dan obilježavanja Svjetskog dana reciklaže, a u sklopu Projekta „Upravljanje staklenom ambalažom na Zapadnom Balkanu“, operater sistema upravljanja ambalažnim otpadom – Ekopak zajedno sa GIZ-om i REDAH-om, isporučio je Preduzeću 50 specijalnih kontejnera (zvona) za prikupljanje staklene ambalaže koji su postavljeni na području Općine Ilidža. Projektom se nastoji povećati svijest stanovništva o važnosti pravilnog razdvajanja otpada gdje je u fokusu staklena ambalaža.
- Krajem septembra 2021.godine upriličeno je potpisivanje Sporazuma o razumijevanju između Češke razvojne agencije i KJKP „RAD“ d.o.o. Sarajevo. Projekat „Efikasan sistem upravljanja otpadom u Kantonu Sarajevo“ doprinijet će smanjenju proizvodnje otpada, unaprijeđenju upravljanja čvrstim otpadom, te doprinosom razvoju nadležnih i relevantnih institucija. Projekat podrazumijeva stručnu i materijalnu podršku prvenstveno KJKP „RAD“ d.o.o. Sarajevo, a uključuje nabavku opreme, tehničku pomoć, izgradnju kapaciteta i kreiranje kampanje za komunikaciju sa građanima. Kampanja će se fokusirati na podizanje svijesti o važnosti razdvajanja i recikliranja otpada iz domaćinstava. Projekat će se provoditi naredne dvije i po godine.
- Krajem septembra u prostorijama Preduzeća upriličen je radni sastanak na kojem je potpisan Ugovor za nabavku opreme u vrijednosti 1,6 miliona KM, a potpisan je između KJKP „RAD“ d.o.o. Sarajevo i Ministarstva komunalne privrede i infrastrukture, prostornog uređenja, građenja i zaštite okoliša Kantona Sarajevo. Potpisanim Ugovorom planirana je nabavka sljedeće opreme:
 - o specijalno vozilo sa kranom i presom za prikupljanje otpada,
 - o autosmečar do 8 tona (2 komada),
 - o autosmečar do 4 tone (2 komada),
 - o kontejneri 1100l (340 komada).
 - o
- Krajem godine potpisan je Aneks Sporazuma između nadležnog Ministarstva i KJKP „RAD“ d.o.o. Sarajevo za nastavak implementacije projekta „Uvođenje odvojenog prikupljanja otpada u individualnim stambenim objektima na području Kantona Sarajevo – IV faza“. Nastavak projekta podrazumjeva nabavku reciklažnih kontejnera 1100l, naljepnica za kontejnere kao i letaka za edukaciju stanovništva.
- Krajem godine potpisan je Sporazum o saradnji na realizaciji projekta IPA SRB-BIH „Opštine sa 0 otpada“ između Udruženja „Centar za energiju, okolinu i resurse“ CENER 21 i KJKP „RAD“ d.o.o. Sarajevo. Isti je sufinansiran u iznosu od 85% od strane Evropske unije u okviru IPA programa prekogranične saradnje SRB-BIH 2014-2020. Projekat se realizuje od 1.marta 2021.godine i trajat će 24 mjeseca. Cilj projekta je postizanje dugoročne resursne efikasnosti u sektoru upravljanja otpadom, kroz primjenu zajedničkih akcija zasnovanih na principima nula otpada i cirkularne ekonomije.
- U decembru, KJKP „RAD“-u su odobrena dva projekta koja su aplicirana putem javnog poziva kojeg raspisuje Fond za zaštitu okoliša FBiH. Riječ je o projektu „Unaprijeđenje infrastrukture za dvolinijski sistem prikupljanja otpada u Kantonu Sarajevo“ kao i „Podizanje javne svijesti o značaju pravilnog postupanja sa otpadom“. Projektima je planirana nabavka opreme za poboljšanje komunalne infrastrukture te edukacija

stanovništva Kantona Sarajevo o pravilnom načinu odlaganja otpada. Početak implementacije istih se očekuje početkom 2022. godine.

2.3. USLUGE KOLEKTIVNE JAVNE HIGIJENE

Usluge kolektivne javne higijene za 2021. godinu obuhvatale su sljedeće poslove realizacije utvrđenog programa održavanja komunalne čistoće:

1. Ručno čišćenje ulica, trgova i trotoara i održavanje podhodnika
2. Mašinsko čišćenje saobraćajnica
3. Pranje ulica, trgova i trotoara
4. Održavanje uređenih zelenih površina Općine Ilijaš
5. Sakupljanje i odvoz komunalnog otpada na području Općine Trnovo i uklanjanje divljih deponija
6. U zimskom periodu usluge čišćenja snijega i sprječavanja poledice javno-prometnih površina.

Navedene aktivnosti su se odvijale u skladu sa usvojenim Operativnim planom i programom održavanja čistoće za 2021. godinu na području Kantona Sarajevo, koji je u smanjenom obimu učestalosti održavanja iz razloga nedovoljno planiranih finansijskih sredstava iz Budžeta Kantona Sarajevo. KJKP „RAD“ je tokom cijelog izvještajnog perioda izvršavao veći obim poslova od Ugovorenog, ali i dalje nedovoljan za potpuno kvalitetnu javnu higijenu na području Kantona. Neophodno je da se u Budžetu Kantona Sarajevo planiraju dovoljna finansijska sredstva koja su trenutno na 58% od potrebnih, kako bi se obezbijedio zavidan nivo javne higijene na području cijelog Kantona Sarajevo.

Tokom izvještajnog perioda redovne aktivnosti održavanja komunalne higijene bile su prilagođene vremenskim uslovima. U periodu niskih temperatura i padavina se radilo tzv. režimom rada zimske službe koji je obuhvatao ručno i mašinsko održavanje prohodnosti i sprječavanja poledice saobraćajnica, trotoara, mostova i stepenica. Uz date aktivnosti se svakodnevno radilo i na uklanjanju krupnijeg uličnog otpada i pražnjenju korpica. U periodu toplijih dana su aktivnosti ručnog čišćenja obuhvatale uklanjanje frakcije iz rigola i sa javnoprometnih površina, metenja, pobiranja otpadaka i pražnjenja uličnih korpica.

Pored redovnih, obavljale su se i vanredne aktivnosti održavanja komunalne higijene prije i nakon raznih javnih skupova, kao i obilježavanja značajnih datuma iz historije grada i države koje su se obavljale u skladu sa novonastalom situacijom izazvanom pandemijom koronavirusa.

S tim u vezi, shodno odredbama čl. 58 Odluke o zaštiti i poboljšanju kvalitete zraka u Kantonu Sarajevo (Sl. Novine Kantona Sarajevo br. 23/16), te poglavlja VII Plana interventnih mjera u slučaju prekomjerne zagađenosti zraka u Kantonu Sarajevo, kada je u pomenutom periodu proglašena epizoda „UPOZORENJE“ i „PRIPRAVNOST“, vanredne aktivnosti su se odnosile na aktivnosti mašinskog čišćenja i pranja javno-prometnih površina, te na temperaturama nižim od 5°C korištenje „mokrog postupka“.

Dana 28.12.2021.godine između Ministarstva komunalne privrede, infrastrukture, prostornog uređenja, građenja i zaštite okoliša Kantona Sarajevo i KJKP „RAD“ d.o.o. Sarajevo potpisan je Sporazum o obavljanju poslova korištenja mokrog postupka za obaranje čestica prašine u zraku na javno-prometnim površinama u Kantonu u vrijednosti 100.000 KM. Na osnovu ovog Sporazuma KJKP „RAD“ će tokom zimske sezone 2021/2022 vršiti posipanje saobraćajnica „mokrim postupkom“ u cilju smanjenja čestica prašine u zraku.

2.3.1. Ručno čišćenje javno - prometnih površina

Ručno održavanje javno - prometnih saobraćajnica u Kantonu Sarajevo efektivne površine 2.029.580 m² obuhvata 9 općina (Stari Grad, Centar, Vogošća, Novo Sarajevo, Novi Grad, Ilidža, Hadžići, Ilijaš i Trnovo). Održavanje podhodnika na lokalitetu Stup je obuhvatalo čišćenje prilaza i izlaza iz podhodnika glavnog hodnika, pražnjenje korpica i zamjena plastičnih vrećica za iste. Ukupna održavana površina na mjesečnom nivou iznosila je 316.680 m².

Pojačane aktivnosti na ručnom čišćenju su se ogledale i u doprinosu povećanja nivoa javne higijene na području cijelog Kantona Sarajevo s ciljem sprečavanja širenja pandemije prouzrokovane korona virusom, a koje su podrazumijevale sljedeće lokacije: pristupni putevi Kliničkom centru univerziteta u Sarajevu, Klinike za plućne bolesti "Podhrastovi", Opće bolnice "Dr. Abdulah Nakaš", domovima zdravlja, Javnoj zdravstvenoj ustanovi "Hitna pomoć" kao i lokacije sa većom frekvencijom građana.

U izvještajnom periodu, na području općina Stari Grad i Centar u užem gradskom jezgru su se koristila i tri električna usisivača i četiri električna vozila za svakodnevno održavanje komunalne higijene. Na tim područjima rad se obavljao u tri smjene.

Tokom izvještajnog perioda na ručnom čišćenju prosječno je angažovano cca 120 komunalnih radnika i 32 radnika perača kada su vremenski uslovi dozvoljavali pranje ulica.

2.3.2. Mašinsko čišćenje javno-prometnih površina

Zvanične aktivnosti mašinskog čišćenja i pranja javnoprometnih površina su počele 15.03.2021.godine, i te su iste obavljane u periodima kada je temperatura zraka iznosila minimum 5 °C i iznad 10°C na podlozi koja nije bila pokrivena sniježnim padavinama ili ledenim pokrivačem.

U izvještajnom periodu mašinsko čišćenje i pranje javno-prometnih površina se od 15. do 31.marta vršilo kao redovna aktivnost, a tokom cijelog izvještajnog perioda kao vanredna aktivnost u skladu sa odredbama čl. 58. Odluke o zaštiti i poboljšanju kvalitete zraka u kantonu Sarajevo (Sl.Novine Kantona Sarajevo br. 23/16), te poglavlja VII Plana interventnih mjera u slučaju prekomjerne zagađenosti zraka u Kantonu Sarajevo, kada je u pomenutom periodu proglašena epizoda „UPOZORENJE“ i „PRIPRAVNOST“.

Prema utvrđenom Operativnom Planu i programu za 2021.godinu, ukupno mašinski održavana efektivna dužina javnoprometnih saobraćajnica za 2021. godinu je iznosila 786.392 m i to u obimu od 100% kada su vremenski uslovi to dozvoljavali.

Mašinsko čišćenje javno-prometnih površina su obavljane u periodima kada je temperatura zraka iznosila minimum 5 °C i iznad 10°C na podlozi koja nije bila pokrivena sniježnim padavinama ili ledenim pokrivačem.

Sredstva rada kojima raspolaže Preduzeće za mašinsko održavanje komunalne higijene je 10 čistilica.

2.3.3. Pranje javno-prometnih površina

Prema utvrđenom Operativnom Planu i programu za 2021.godinu, ukupno efektivna oprana površina javnoprometnih saobraćajnica za 2021. godinu je iznosila 3.259.412m² i to u obimu od 100% kada su vremenski uslovi to dozvoljavali.

Sredstva rada kojima raspolaže Preduzeće za pranje javno-prometnih saobraćajnica je u prosjeku 16 cisterni u 3 smjene. Pranje saobraćajnica je vršeno tehnološkom vodom sa lokaliteta Ilidža. Značaj uticaj na ove aktivnosti je nedostatak tehnoloških pumpi u Kantonu Sarajevo čime bi se efikasnost poslova na pranju javno-prometnih saobraćajnica povećala.

U izvještajnom periodu izvršena je rekonstrukcija bunara za tehničku vodu u općini Stari Grad te se iduće godine očekuje povećanje efikasnosti u pranju javno-prometnih saobraćajnica na području općina Starog Grada i Centra zbog smanjenja radnog vremena na transportu tehničke vode sa Ilidže.

2.3.4. Održavanje zelenih površina na području Općine Ilijaš

Svakodnevne aktivnosti na održavanju zelenih površina na području Općine Ilijaš su se odnosile na:

- Čišćenje otpadaka sa travnjaka i odvoz, mašinsko i ručno čišćenje travnjaka sakupljanje i odvoz, izgrablivanje lista i iznošenja i zalijevanje travnjaka;
- Čišćenje otpadaka sa ukrasnog grmlja, okopavanje ašovom;
- Čišćenje i sakupljanje otpadaka sa žive ograde, plijevljenje korova, utovar i odvoz i obrezivanje i formiranje žive ograde;
- Čišćenje i odvoz otpadaka sa ruža, prskanje ruža zaštitnim sredstvom, obrezivanje ocvata, iznošenje i odvoz;
- Čišćenje, metenje staza, pranje asfalta i istresanje korpica koje se nalaze na zelenim površinama.

Aktivnosti su se obavljale sa 4 radnika, 1 otvorenim vozilom i 1 traktorom.

2.3.5. Održavanje javne higijene na području Općine Trnovo

Održavanje javne higijene, prikupljanje komunalnog otpada, u općini Trnovo se obavljalo u skladu sa Operativnim planovima. U izvještajnom periodu ukupno je na području općine Trnovo prikupljeno 735,22 t komunalnog otpada.

U periodu zimske sezone, zbog povećane količine otpada usljed brojnih posjetilaca, KJKP „RAD“ je dodatno postavio pres-kontejner 10m³ i angažovano je jedno malo vozilo kiper koje je svakodnevno prikupljao otpad na području Babinog dola i Igmana. Na ovaj način je obezbjeđena kvalitetna usluga na području Općine Trnovo.

Za redovne aktivnosti prikupljanja otpada bila su angažovana dva vozila autosmečara sa dva radnika. U zimskom periodu radnici su prvobitno ručno razgrtali snijeg oko posuda da bi se moglo pristupiti kupljenju komunalnog otpada iz kontejnera. Dodatno je bilo angažovano vozilo grajfer i rolkipper sa po dva radnika za čišćenje korpi i divljih deponija u udaljenim selima na području općine.

Tokom godine vršeno je ručno održavanje javnoprometnih površina i održavana je mjesečna površina od 52.000 m².

2.2.6. Vanredne akcije čišćenja na području Kantona Sarajevo

- KJKP „RAD“ d.o.o. Sarajevo je uoči 1. marta povodom obilježavanja državnog praznika Dana nezavisnosti BiH izvršilo vanredne aktivnosti na mašinskom čišćenju i pranju javno-prometnih površina oko svih mjesta polaganja cvijeća (mezarje Kovači, spomen obilježje Vječna vatra, spomen obilježje ubijenoj djeci opkoljenog Sarajevo, spomen kompleks Vraca i spomen obilježju Novi Grad). Navedene vanredne aktivnosti su izvršene na osnovu Zaključka Vlade Kantona Sarajevo broj 02-04-5145-2/21 od 23.02.2021. godine
- Povodom Dana Planete zemlje 22.04.2021. godine KJKP „RAD“ d.o.o. Sarajevo je organizovao akciju čišćenja izletišta Barice, tačnije lokaliteta Mrkovića prema Baricama, Barice i dio prema Čavljaku. Radnici su prvo ručno očistili prostor, zatim je izvršeno pranje saobraćajnice, te pranje i dezinfekcija kontejnera koji se nalaze na pomenutom izletištu. Prikupljeno je 35 vreća otpada koje su uredno odložene u korpu koja se nalazi na parkingu. Akcijom se pokazao pozitivan primjer javnosti u smislu jačanja javne svijesti i stvaranja navika pravilnog odlaganja otpada i očuvanja životne sredine.
- Povodom svjetskog Dana planete Zemlje, Udruženje „Dečki u Plavom“ su organizirali drugo izdanje sportsko-ekološke manifestacije "Trčim, uživam, recikliram". Ovim projektom se ukazalo na ekološke probleme u društvu, s akcentom na promjenu ponašanja kad je u pitanju reciklaža, potreba za recikliranjem, kao i mogućnosti zaštite okoliša putem recikliranja. KJKP "RAD" d.o.o. Sarajevo je partner u realizaciji ove sportsko-edukativne manifestacije, gdje je za potrebe ove manifestacije obezbjeđeno 20 kanti od 240 litara gdje su prikupljane plastične boce, pri čemu je prikupljeno blizu 5000 plastičnih boca.
- Velika proljetna akcija čišćenja Kantona Sarajevo 2021. godine započela je 17.04.2021. godine i trajala je do 19.06.2021. godine. Aktivnosti koje su se realizovale u toku akcije jesu ručno i mašinsko čišćenje, uklanjanje divljih deponija, pranje, dezinfekcija, opravka kontejnera i zamjena dotrajalih posuda za otpad, te pranje javnih površina. Raspored aktivnosti KJKP „RAD“ Sarajevo po Općinama bio je sljedeći:
 - Stari Grad (17.04. do 24.04.2021. godine)
 - Centar (26.04. do 30.04.2021. godine)
 - Novo Sarajevo (03.05. do 08.05.2021. godine)
 - Novi Grad (10.05. do 20.05.2021. godine)
 - Ilidža (21.05. do 29.05.2021. godine)
 - Vogošća (31.05. do 02.06.2021. godine)
 - Ilijaš (03.06. do 05.06.2021. godine)
 - Hadžići (07.06. do 09.06.2021. godine)
 - Trnovo (10.06. do 11.06.2021. godine)
 - Završno pospremanje na području Kantona Sarajevo od 11.06.-19.06.2021. godine

Tokom akcije, Preduzeće je pozvalo građane da uzmu učešće u velikoj proljetnoj akciji čišćenja Kantona Sarajevo u skladu sa terminima u općinama i da svojim ličnim angažmanom

doprinesu poboljšanju nivoa javne higijene na području Kantona Sarajevo. U okviru pripreme za realizaciju proljetne akcije čišćenja Kantona Sarajevo, aktiviran je dežurni Viber broj 062-002244. Na ovaj broj građani su mogli prijavljivati nepropisno odložen otpad kao i pravna i fizička lica koja to rade na javnim površinama.

- U sklopu Velike proljetne akcije čišćenja Vlada Kantona Sarajevo u saradnji sa MUP-om Kantona Sarajevo krenula je sa akcijom uklanjanja neregistrovanih, napuštenih, havarisanih vozila koje se nalaze na javnim površinama i koja je trajala do 19.juna 2021.godine.
- Prema nalogu MUP-a KS i spiskova Policijskih Uprava, Pauk služba KJKP "RAD" d.o.o. Sarajevo je vršila uklanjanje vozila koja su se deponovala na etažnom dijelu garaže na Dobrinji I u ulici Bulevar Mimara Sinana. Vlasnici čija su vozila premještena mogli su tražiti povrat svog vlasništva uz adekvatnu dokumentaciju na način da se jave u Policijsku upravu na Općini na kojoj stanuju. Nakon obrade vlasnici su bili dužni da plate cijenu koštanja premještanja vozila u iznosu od 100 KM i ležarina u iznosu od 5 KM za svaki dan u ulici Halida Kajtaza kod tunela na Ciglanama. Stanovništvo je prijavljivalo lokacije neregistrovanih, napuštenih, havarisanih vozila na brojeve telefona MUP-a Kantona Sarajevo kako bi ažurirali postojeće spiskove. Ukupno uklonjenih vozila za vrijeme ove akcije bilo je 78 na području cijelog Kantona Sarajevo. Od ukupnog broja uklonjenih, 12 vozila je vraćeno njihovim vlasnicima nakon što su prethodno pribavili neophodnu dokumentaciju za povrat istih. „Pauk“ služba KJKP „RAD“ je nastavila aktivnost uklanjanja neregistrovanih i napuštenih vozila i nakon akcije, a po pozivu policijskih uprava Kantona Sarajevo.
- Učenci Druge Gimnazije Sarajevo u maju 2021.godine prisustvovali su edukaciji o postupanju sa vlastitim otpadom i zaštitom životne sredine. Edukaciji je prisustvovalo 70 učenika koji su nakon teorijskog dijela pristupili praktičnoj primjeni stečenog znanja. Učenicima su podijeljene rukavice i kese za prikupljanje otpada sa zelenih površina koje su prethodni posjetioci nesavjesno odložili na lokalitetu Betanije.
- Velika akcija čišćenja Ski centra Bjelašnica-Igman realizovala se u periodu 05.06.-13.06.2021. godine. a u sklopu obilježavanja Međunarodnog dana zaštite životne sredine. KJKP "RAD" d.o.o. Sarajevo sa partnerima na ovom projektu Velike proljetne akcije, provodio je akciju čišćenja prostora Bjelašnice i Igmana. Cilj akcije bio je prije svega podizanje svijesti građana o važnosti očuvanja životne sredine po zdravlje ljudi. Svi učesnici su imali obezbjeđenu zaštitnu opremu – rukavice, vreće kako bi se ispunili higijenski uslovi akcije.
- U mjesecu augustu stručni saradnici za edukaciju Preduzeća su na poziv Organizacije Inicijativa za šumarstvo i okoliš prisustvovali završnom dijelu kampanje „Dan za zeleniju Pionirsku dolinu“ u ulici Nahorevska, Općina Centar Sarajevo. Predstavljen je postavljeni komposter za 3 stambene zgrade u naselju Pionirska dolina u koji će stanari odlagati pogodan organski otpad. Održana je kratka edukacija o pravilnom načinu kompostiranja i vrstama otpada koji se mogu odložiti u komposter, da bi se dobio kvalitetan prirodni proizvod koji će lokalno stanovništvo koristiti za uređenje zelenih površina, sadnju cvijeća i buduću sadnju drveća.
- Za vrijeme održavanja SFF uža gradska jezgra se čistila 24h dnevno. KJKP RAD je u dogovoru sa organizatorima SFF-a i partnerskim preduzećima izradio plan održavanja higijene užeg centra grada. Tokom trajanja najvećeg filmskog festivala bilo je angažovano 150 radnika koji su bili raspoređeni u 3 smjene. Također, obezbjeđene su mobilne ekipe za ručno čišćenje i pražnjenje korpi za sitni otpad, električni automobil

- za odvoz otpada. U saradnji sa EKOPAK-om nabavljeni su setovi za selektivno odlaganje otpada koji su bili postavljeni na 11 lokacija. Za vrijeme trajanja SFF-a, Preduzeće je prikupilo 7t staklene ambalaže.
- Na inicijativu građana Saraj Polja, Općina Novi Grad organizovala je akciju čišćenja pomenutog naselja. Tom prilikom savjesni građani prikupili su blizu 500kg otpada gdje ne bi smio biti odložen, a to je na javne površine. Preduzeće je kao i svaku akciju do sada podržalo i ovu sa ljudstvom i mehanizacijom kako bi prikupljeni otpad bio zbrinut na adekvatan način.
 - Povodom Svjetskog dana čišćenja 18. septembra 2021. godine Preduzeće je učestvovalo u zajedničkoj saradnji sa organizacijom Let's do it. Čišćenje je organizovano na 3 lokacije, Trebević, Igman (Malo Polje) i Vilsonovo šetalište pri čemu smo prikupili određene količine otpada koje su sanitarno zbrinute na deponiji Smiljevići.
 - Krajem oktobra Preduzeće je učestvovao u realizaciji aktivnosti u saradnji građana sa Preduzećem EKOPAK i COCA-COLA. Ekološki Coca-Colin projekat „Od izvora do mora“ tokom kojeg je prikupljeno više od 5 tona otpada.
 - 16. oktobar- realizovana je treća po redu trka „Trčim, Uživam, recikliram“ u organizaciji Udruženja Dečki u plavom. Tokom utrke, ukupno je prikupljeno 11.294 PET boca i 887 aluminijskih limenki. Na ovaj način plastične boce će dobiti svoju pravu svrhu, bit će reciklirane i najbitnije od svega jeste da iste neće završiti na javnim površinama, riječnim tokovima.
 - Sredinom decembra u saradnji sa GIZ-om i Gradskom Upravom Grada sarajeva izvršena je nabavka 150 korpica za sitni otpad koje su isporučene na adresu KJKP „RAD“. Nabavljene korpice predstavljaju unaprijeđenje komunalne infrastrukture na području gradske zone. Korpice su namjenjene za sitni otpad koje će biti postavljene duž rijeke Miljacke od Bentbaše do Otoke, te pored tramvajskih stajališta. Nakon dobijanja potrebnih saglasnosti od općina korpice će biti postavljene na pomenute lokacije.
 - Krajem decembra, tačnije od 18. do 24.12.2021. godine održana je Zimska čarolija u Pionirskoj dolini gdje je Preduzeće učestvovalo na način educiranja najmlađe populacije o reciklaži otpada te podjelom prigodnih poklona tokom trajanja manifestacije.

2.4. KAFILERIJSKA SLUŽBA

Higijeničarska služba – kafilerijska služba radne jedinice Kafilerija obavlja poslove u skladu sa Zakonom o veterinarstvu BIH (Službene novine Kantona Sarajevo broj: 46/00) i Zakonom o komunalnim djelatnostima Kantona Sarajevo (Službene novine Kantona Sarajevo broj: 14/16, 43/16, 19/17, 20/18 i 22/19) neškodljivog uklanjanja životinjskih leševa i otpadaka životinjskog porijekla sa javnih površina i na zahtjeve pravnih i fizičkih lica i po naredbi nadležne veterinarske inspekcije Kantona.

Svi uklonjeni leševi i otpaci su se uklanjali ubacivanjem u jame grobnice (vodonepropusne jame na gradskoj deponiji Smiljevići).

Otpaci klaoničke industrije III kategorije (kosti, nogice, perje i sl.) neškodljivo su se uklanjali u posebno iskopane rupe u tijelo deponije koje su namjenjene samo za ovu svrhu. Nakon ubacivanja otpadaka životinjskog porijekla u iskopane rupe, vršilo se posipanje otpada krečom i zatim su se iste rupe zatrpavale inertnim materijalom (zemlja) u sloju od minimalno pola metra na dnevnom nivou.

Aktivnosti odlaganja otpada životinjskog porijekla su se vršile na osnovu Dozvole za upravljanje otpadom a kao mjera zbrinjavanja ove vrste otpada do pronalaska konačnog rješenja na području Kantona Sarajevo, a u skladu sa važećim propisima kao u modernim evropskim državama gdje je to regulisano izgradnjom najsavremenijih objekata za spaljivanje animalnog otpada.

Za Glavni projekat Grobnica za animalni otpad na deponiji Smiljevići Sarajevo planirana je izgradnja 2 nove jame grobnice za animalni otpad sa ugrađenim biofilterima za smanjenje neugodnih mirisa u zraku.

U izvještajnom periodu izvršen je odabir dobavljača za postavljanje biofiltera na postojeće jame grobnice i potpisan je ugovor sa izvođačem, te se u narednom periodu očekuje postavljanje istih. Tokom 2021. godine okolo svih jama grobnica izgrađena je ograda u cilju sprečavanja direktnog kontakta životinja i ljudi sa otpadom životinjskog porijekla.

Trenutno stanje postojeće dvije jame grobnice na deponiji Smiljevići jeste da su dostigle popunjenost od 2/3 zapremine i potrebno ih je staviti van upotrebe, dok su za treću jamu grobnicu završeni svi neophodni radovi i čeka se mogućnost legalizacije objekta kako bi se ista mogla koristiti. KJKP „RAD“ se nalazi u završnoj fazi dobivanja dozvola za građenje kako bi potom mogao pokrenuti postupak izgradnje dvije vodonepropusne betonske jame grobnice na deponiji Smiljevići.

Pored pomenutih aktivnosti, u skladu sa Zaključkom Vlade Kantona Sarajevo broj: 02-05-22359-7/16 od 30.06.2016. godine, RJ Kafilerija obavlja i poslove na hvatanju opasnih, agresivnih i bolesnih pasa u Kantonu Sarajevo koji se dostavljaju nadležnim veterinarskim stanicama Novo Sarajevo i Novi Grad.

Poslovi na hvatanju opasnih, agresivnih i bolesnih pasa u Kantonu Sarajevo su se odvijali u dvije smjene sa tri raspoložive ekipe (u prvoj smjeni dvije ekipe i u drugoj jedna) sa 11 radnika, jednim poslovođom i jednim rukovodiocem. Aktivnosti su se obavljale sa 1 kombi vozilom (T4) i 2 vozila tipa kedi. Uklanjanje leševa krupnijih životinja obavljalo je vozilo tipa grajfer. U Tabeli 7. je dat pregled izvršenih aktivnosti kafilerske službe.

Tabela 7. Tabelarni pregled realizovanih aktivnosti RJ Kafilerija u 2021. godini

R.br	Vrsta aktivnosti	Jed. mjere	Planirano za 2021.god.	Realizovano u 2020.godini	Realizovano u 2021.godini	Index	
						6:4	6:5
1	2	3	4	5	6	6:4	6:5
1	Uklanjanje pasa lotalica	kom	1.646	1.646	2.365	144	144
2	Uklanjanje lešina životinja	kom	3.224	3.224	2.369	73	73
3	Uklanjanje otpadaka životinjskog porijekla	kg	1.070.730	1.070.730	1.100.244	103	103

Realizacije aktivnosti uklanjanja pasa lotalica i lešina životinja ove službe zavise direktno od nadležnih veterinarskih inspekcija, zahtjeva trećih lica, kao i veterinarskih stanica. Prema izvještaju, koeficijent u odnosu na prethodnu godinu za aktivnosti uklanjanja pasa lotalica je povećan za 44% zbog većeg broja prijava fizičkih lica, kao i rješenja o uklanjanju pasa lotalica

od strane nadležne inspekcije, dok je koeficijent aktivnosti uklanjanja lešina drugih životinja smanjen za 27%.

Aktivnosti hvatanja pasa lotalica prilagođene su radu veterinarskih stanica. Veterinarska stanica koja je obustavila preuzimanje pasa lotalica je KJP „Veterinarska stanica d.o.o. Sarajevo“, dok je Veterinarska stanica Novi Grad d.o.o. Sarajevo smanjila broj preuzimanja pasa lotalica. Zbog toga index rada RJ Kafilerija KJKP „RAD“-a d.o.o. Sarajevo na poslovima uklanjanja pasa lotalica i lešina životinja direktno zavisi od kapaciteta veterinarskih stanica o broju preuzimanja istih.

Na osnovu Zaključka Vlade Kantona Sarajevo broj: 02-05-25117-1/19 od 27.06.2019.godine zadužuje se Ministarstvo komunalne infrastrukture, prostornog uređenja, građenja i zaštite okoliša Kantona Sarajevo da se hitno preduzmu sve mjere na obezbjeđenju infrastrukture za zbrinjavanje animalnog otpada, kao i da se izdvoje sredstva za nabavku vozila KJKP „RAD“-u radi omogućavanja odvojenog prikupljanja animalnog otpada.

Povećanje indexa uklanjanja otpadaka životinjskog porijekla za 3% u odnosu na isti period prethodne godine je iz razloga povećanog broja generatora otpada životinjskog porijekla sa kojima je KJKP „RAD“ u prethodnom periodu sklopio ugovore.

2.5. SAOBRAĆAJ U MIROVANJU

Usluge Saobraćaja u mirovanju odnose se na usluge čuvanja vozila u garažama i parking prostorima i usluge pauk službe.

2.5.1. Pauk služba

Aktivnosti pauka su u direktnoj vezi sa zahtjevima PU Općina, i to Općina Centar, Stari Grad, Novo Sarajevo, saobraćajna policija i u manjoj mjeri Općina Novi Grad i Ilidža.

U sljedećoj Tabeli br. 8 dat je prikaz realizovanih aktivnosti rada „Pauk“ službe za 2021. godinu.

Tabela 8. Prikaz realizovanih aktivnosti RJ Saobraćaj u mirovanju za „Pauk“, službu u 2021. godini

Rib.	Vrsta aktivnosti	Jed. mjere	Planirano za 2021.god.	Realizovano u 2020.god	Realizovano u 2021.god	Index	
1	2	3	4	5	5:3	5:4	
PAUK SLUŽBA							
1	uklanjanje vozila	kom	2.392	2.302	1341	56	58
2	ležarina	dan	2.562	2.238	1632	63	72
3	blokada točkova	kom	1.506	303	1465	97	483

Aktivnosti rada pauka su se obavljale u prosjeku sa 3 vozila. Aktivnosti pauka su u direktnoj vezi sa zahtjevima PU Općina.

U izvještajnom periodu uklonjeno je 1341 vozilo, što je 56% od plana za 2021. godinu. U prvoj polovini 2021.godine aktivnosti uklanjanja nepropisno parkiranih vozila odvijala su se sa 2

Pauk vozila u prvoj smjeni i I pauk vozilom u II smjeni, po pozivima svih policijskih uprava na području Kantona Sarajevo.

Tokom 2021.godine u saradnji sa Vladom Kantona Sarajevo, započeto je uklanjanje neregistrovanih i napuštenih vozila sa javnih površina sa područja Kantona Sarajevo. Uklonjeno je 153 napuštenih vozila, a od strane vlasnika preuzeto je 20 vozila. Ostatak napuštenih vozila je i dalje parkirano na garažama KJKP „RAD“-a, a po Odluci Vlade Kantona Sarajevo. Očekuje se donošenje pravilnika o regulisanju ove oblasti kako bi se efikasno riješio problem napuštenih vozila, a do tada KJKP RAD vrši naplatu ležarine za ova vozila u iznosu od 5 KM dnevno.

2.5.2. Garaže

Korištenje garažnog mjesta ostvaruje se putem sklapanja ugovora sa KJKP "RAD" d.o.o. Sarajevo, kojim su regulisane prava i obaveze korisnika i davaoca usluga.

U narednoj tabeli dat je pregled popunjenosti garaža za 2021. godinu.

Tabela 9. Prikaz realizovanih aktivnosti RJ Saobraćaj u mirovanju za usluge garaža u 2021. godini

R.b.	Vrsta aktivnosti	Jed. mjere	Planirano za 2021.god.	Realizovano u 2020.god	Realizovano u 2021.god	Index	
	1	2	3	4	5	5:3	5:4
GARAŽE							
1	Natkrivene garaže	broj mjesta	1.992	2.027	2080	104	102
2	Otkrivene garaže	broj mjesta	452	457	610	135	133
UKUPNO			2.493	2.485	2.690	107	108

U izvještajnom periodu je iskorištenost natkrivenih garaža 100% u odnosu na isti period predhodne godine, a u odnosu na plan veća za 1%. Iskorištenost otvorenih garaža

U narednoj tabeli dat je pregled iskorištenosti kapaciteta javnih parkirališta.

Tabela 10. Pregled kapaciteta javnih garaža sa njihovom iskorištenosti u 2021. godini

Rb	Lokacija i opis garaža	Raspoloživi kapacitet	Plan za 2021. god.	Prosječna popunjenost garaža u 2021	Index
	1	2	3	4	4:3
1	Dobrinja I garaža 1,2,3,4 Dobrinja V garaža 1,2 (natkrivene garaže)	1.390	1.123	1210	107
2	Saraj polje 1,2,3,4,5 (natkrinene garaže)	570	559	561	100
3	Ciglane I	197	184	187	101
4	Ciglane II poligon	159	126	122	96

	<i>UKUPNO natkrivene</i>	2.316	1.992	2080	104
5	Dobrinja I garaža 1,2,3,4 Dobrinja V 1,2 (otkrivene garaže)	1030	149	234	157
6	Saraj polje 1,2,3,4,5 (otkrivene garaže)	579	303	376	124
	<i>UKUPNO otkrivene</i>	1.609	452	610	135
	UKUPNO	3.925	2.444	2.690	110

Tehnička ispravnost garaža je u lošem stanju, jer se duži vremenski period ne ulaže u njihovu obnovu zbog nedostatka finansijskih sredstava pa tako je plan prilagođen broju uslovnih mjesta. Korisnici garažnih mjesta otkazu korištenje garažnih mjesta zbog prokišnjavanja, opadanja betona i problema sa električnom rasvjetom. Rasvjeta u garažama je loše urađena i slabo su osvijetljena garažna mjesta u svim garažama.

I pored toga, tokom 2021. godine došlo je do povećanja iskorištenosti garažnih mjesta za 10%. Razlog povećanja iskorištenosti garaža je donošenje odluke Vlade Kantona Sarajevo u septembru 2021. godine o smanjenju cijene usluge za natkrivene garaže sa 60 KM na 50KM, a za otvorene garaže sa 40 KM na 20 KM. Nakon toga, u posljednja tri mjeseca izvještajnog perioda enormno je povećana iskorištenost garaža.

2.5.3. Parkirališta

KJKP „RAD“ d.o.o. Sarajevo upravlja sa različitim vrstama parkirališta i to sa: parkiralištama sa automatskom naplatom, posebnim parkiralištima i uličnim parkiralištima.

U narednoj tabeli dat je pregled planiranog i realizovanog kapaciteta javnih parkirališta.

Tabela 11. Pregled planiranog i realizovanog kapaciteta javnih parkirališta u 2021. godini

R.b.	Vrsta aktivnosti	Jed. mjere	Planirano za 2020.god.	Realizovano u 2020.god	Realizovano u 2021.god	Index	
	1	2	3	4	5	5:3	5:4
PARKIRALIŠTA							
1	I zona	broj mjesta	763	629	662	87	105
2	II zona	broj mjesta	1.164	1.089	1.070	92	98
3		UKUPNO:	1.927	1.718	1.732	90	101

Iz tabele je vidljivo da je realizacija plana manja za 10%, ali je za 1% povećana realizacija u odnosu na prethodnu godinu. Moramo istaći da zbog kvara parkomata, oduzimanja parkinga sa automatskom naplatom, te čestih kvarova na aplikaciji plaćanja M-parking, prihod sa parkinga je enormno nizak iz navedenih razloga.

Krajem 2021.godine između Ministarstva saobraćaja i Preduzeća potpisan je Sporazum o međusobnim pravima i obavezama vezanim za realizaciju projekta revitalizacije postojećih parkomata na području Kantona Sarajevo u iznosu od 200.000 KM.

Parkinzi su podijeljeni po zonama parkiranja sa različitim vremenima rada i visinom naknade za uslugu parkiranja. Ulični parkinzi rade 6 dana u sedmici od 08 – 22h, od ponedjeljka do subote, a nedjeljom i praznicima ne vrši se naplata. Kod automatske naplate sa inkasantom, a prema odluci Ministarstva saobraćaja od 2016. godine, imamo zonu I sa radnim vremenom od 00-24h koja ima cijenu usluge parkiranja 1h=2KM, dok zona II ima cijenu usluge parkiranja 1h=1KM.

Vrijeme rada I zone i visina naknade utiču na index popunjenosti parkirnih mjesta. Naplata u II zoni zbog svoje udaljenosti od centralnog, turističkog dijela grada ima uticaj na ukupni index popunjenosti.

U narednoj tabeli dat je pregled iskorištenosti kapaciteta i iskorištenosti javnih parkirališta sa automatskom naplatom.

Tabela 12. Pregled kapaciteta javnih parkirališta sa automatskom naplatom i njihovom iskorištenosti u 2021. godini

R. BR.	PARKING	ULICA	ZONA	BROJ MJESTA 2021	Prosječna popunjenost parkinga prema naplati 2021	INDEX za mjesta prema naplati
1	2	3	4	5	6	6:5
AUTOMATSKA NAPLATA SA INKASANTOM						
1	Skenderija II	Skenderija 10	I	45	6	13
2	Dolac Malta	Envera Šehovića	II	91	19	21
3	Most S.Dilberović	Kotromanića	II	215	35	16
UKUPNO AUTOMATSKA NAPLATA SA INKASANTOM				351	60	17

Iskorištenost parkirališta sa automatskom naplatom iznosi 17%. Ovako nizak stepen iskorištenosti se pojavljuje zbog radnog vremena parkirališta od 24 sata dnevno, a u noćnim satima parkinzi su minimalno iskorišteni, odnosno skoro prazni.

Od 12.02.2021 godine na parkingu „Most S. Dilberović“ oduzeto je 50 parking mjesta za Covid punkt i 8 parking mjesta u ulici Kotromanića. Takođe je u julu dio od 22 parking mjesta na parkingu Most Suade Dilberović oduzelo privatno lice koje je kupilo zemljište na dijelu parkinga.

Tabela br.13. Pregled kapaciteta uličnih parkinga i njihovom iskorištenosti u 2021. godini

R. BR.	ZONA PARKINGA	Ukupan broj mjesta u 2021.g.	Rezervacije i parking mjesta za invalidne osobe	Raspoloživ broj mjesta u 2021. g	Prosječna popunjenost parkinga prema naplati 2021.	INDEX za mjesta prema naplati
1	2	3			4	4:3
ULIČNI PARKINZI						
1	I ZONA	617	55	562	81	15
2	II ZONA	764	63	701	135	19

UKUPNO MJESTA	1 381	1.263		
UKUPNO ULIČNI PARKINZI		1.263	216	17

U toku rada parkirališta varira njegova popunjenost tj. ona ne može biti potpuna cijelo radno vrijeme. Prosječan stepen popunjenosti uličnih parking mjesta je 17%. Razlozi niskog stepena popunjenosti se ogledaju u većem broju rezervacija izdatih od starne nadležnog ministarstva te besplatnih naljepnica kao i kvar 63 parkomata koji su instalirani 2017 godine kao i česti zastoji u radu Pidion aparata za provjeru plaćanja putem SMS poruka.

Od ukupnog broja iscertanih mjesta sa izdatim rješenjem nadležnog Ministarstva Saobraćaja 45 mjesta su označena za korištenje osobama sa invaliditetom, a za cca 73 mjesta je Ministarstvo izdalo Rješenje na korištenje bez nadoknade ili sa nadoknadom koja se direktno uplaćuje u budžet Kantona. U periodu od 01.01. do 31.12. 2021. godine bez nadoknade su u prosjeku četiri dana mjesečno korišteni parkinzi Franje Račkog i Musala, kao i ulica Reisa Džemaludina Čauševića.

Na uličnim parkinzima je jedan broj parkirnih mjesta zauzet od strane korisnika naljepnica obližnjih stambenih zgrada ili pravnih institucija. U prosjeku je 350 naljepnica mjesečno što smanjuje izmjenjivanje većeg broja vozila na jednom parkirnom mjestu osobito u vrijeme prijedodnevno opterećenja saobraćaja u mirovanju. Također, Ministarstvo saobraćaja je izdalo cca 300 besplatnih godišnjih naljepnica prema Uredbi o organizaciji i načinu naplate parkiranja u Kantonu Sarajevo.

Takođe prihod na parkinzima sa automatskom naplatom je enormno nizak iz razloga što KJKP „Rad“ vrši kontrolu i naplatu samo na tri parkinga i to jedan u I zoni i dva u II zoni.

U ulici Radićeva oduzeto 8 parking mjesta za saobraćajnicu.

Aktivnosti na postavljanju naprava za blokiranje točkova je veći u odnosu na isti period iz prethodne godine, Međutim, možemo istaći da zbog predhodno navedenih problema nismo ostavili mogućnost korisnicima da plate parking pa stoga je nemoguće sankcionisati iste ukoliko parking mjesto nije plaćeno.

Redovne aktivnosti radnika RJ Saobraćaj u mirovanju obavljaju se prema zakonskim regulativama. Međutim u obavljanju posla često su izloženi fizičkim i verbalnim napadima na radnom mjestu od strane korisnika usluga koji ne žele izvršiti naknade za datu uslugu ili nasilno izlaze sa parkinga. Na taj način uništavaju materijalna dobra Preduzeća kao npr. oštećenje rampa parkinzima automatske naplate, kao i na parkomatima na uličnim parkinzima.

2.6. KVALIFIKACIONA STRUKTURA POGONA JAVNA HIGIJENA

U narednoj tabeli je dat prikaz radne snage po kvalifikacionoj strukturi.

Tabela 14. Prikaz radne snage po kvalifikacionoj strukturi Pogona „Javna higijena“ u 2021. godini

Rb	Kvalifikaciona struktura	Planirano za 2021.god.	Ostvareno u 2020.god	Realizovano u 2021.god	Index	
1	2	3	4	5	5:03	5:04
1.	NK	457	440	428	94	97

2.		47	45	38	81	84
3.	SSS	70	68	65	93	96
4.	VKV	1	1	1	100	100
5.	VSS	12	12	12	100	100
6.	VSS	14	14	15	107	107
	UKUPNO	601	580	559	93	96

U 2021. godini u Pogonu „Javna higijena” je angažovano je 557 radnika, što znači da je za 7% manje u odnosu na Plan za 2021. godinu, a također za 4% radnika je manje u odnosu na isti period prethodne godine.

U izvještajnom periodu došlo je do isteka ugovora o radu određenog broja NK radnika, što direktno utiče na smanjen index ukupnog broja radnika u odnosu na prethodnu godinu.

U pogonu su 72 invalida rada što je 13% od ukupnog broja radnika. Veliki broj invalida rada i radnika na bolovanju utiče na pravilnu raspodjelu poslova i opterećenje radnika prema njihovim psihofizičkim sposobnostima.

Za aplicirane poslove Javnih radova Zavoda za zapošljavanje Kantona Sarajevo, a u sklopu Projekta „Povećanje stepena komunalne higijene i uređenja komunalne infrastrukture na području Kantona Sarajevo” za period 24.06.-24.08.2021.godine primljeno je 60 NK radnika, zatim za period 14.8.-14.10.2021.godine primljeno je 33 NK radnika, zatim za period 7.9.-7.11.2021.godine primljeno je 48 NK radnika. Putem Programa demobilisanih boraca i sufinansiranje u augustu je primljeno 14 NK radnika na godinu dana. Također, putem Javnog oglasa na godinu dana u augustu 2021. godine primljeno je 38 NK radnika, kao i 4 NK radnika na sortiranju otpada.

Razlog povećanja indexa radnika sa VSS stručnom spremom jeste zbog primanja radnika na pripravnički staž putem Zavoda za zapošljavanje Kantona Sarajevo.

Područje Kantona Sarajevo se svakodnevno izgrađuje, povećavaju se površine održavanja komunalne higijene, broj posjeta turista je znatno veći u odnosu na prethodne godine tako da raspoloživi ljudski resursi nisu dovoljni za kvalitetno održavanje visokog stepena komunalne higijene.

2.7. REALIZACIJA MJERLJIVIH CILJEVA ZA POGON JAVNA HIGIJENA ZA 2021.GODINU

Ciljevi Preduzeća KJKP „RAD“ d.o.o. sa postavljenim godišnjim indikatorima mjerljivosti za 2021.godinu definisani su u narednoj tabeli:

Tabela br. 15. Realizacija ciljeva Pogona Javna higijena za 2021.godinu

POGON JAVNA HIGIJENA					
1	2	3	4	5	6
CILJEVI	Ostvareno u 2020.	Planirano u 2021.	Ostvareno u 2021.	Index 4:2	Index 4:3

1	Povećanje efikasnosti rada na realizaciji javnih komunalnih usluga	Broj efektivnih sati rada vozila u smjeni (mjesečni prosjek)					
		1. za individualnu komunalnu potrošnju	4,5	5,0	4,5	100	90
		2. za zajedničku komunalnu potrošnju	3,0	4,0	3,0	100	75
		Postotak realizacije programa i budžeta zajedničke komunalne potrošnje Kantona Sarajevo (%)	100%	min. 95%	100%	100	105
2.	Produženje vijeka upotrebe deponije Smiljevići	Količina baliranog reciklažnog otpada (tona)	651	860	547	84	64
		1. Balirani reciklažni otpad (tona)	605	800	497	82	62
		2. Reciklirani otpad sa reciklažnog dvorišta (tona)	46	60	50	109	83
3.	Povećanje energetske efikasnosti na deponiji Smiljevići	Proizvedena količina električne energije na plinoelektrani (kWh)	0,0	430.000	0,0	0	0
4.	Povećanje zadovoljstva korisnika usluga javne higijene	Broj opravdanih pritužbi kupaca usluga	2200	1900	480	22	25

Efikasnosti rada na realizaciji javnih komunalnih usluga je ostao na istom nivou kao prošle godine, te nije postignuto planirano povećanje. Razlog tome je izuzetno veliki broj kvarova na vozilima što je dovelo do čestih zastoja u radu. U tekućoj godini izvršena je javna nabavka 65 GPS uređaja koji će biti ugrađeni na vozila početkom 2022.godine, te se očekuje i tačnije vođenje podataka o efikasnosti rada vozila, kao i dobivanje novih podataka na osnovu kojih se mogu poduzeti mjere za povećanje efikasnosti.

Postotak realizacije programa i budžeta zajedničke komunalne potrošnje Kantona Sarajevo u 2021. godini realizovan je 100% u odnosu na 2020.godinu, a 5% veće u odnosu na Plan za 2021.godinu, pri čemu su se poslovi u sklopu ove aktivnosti obavljali prema Operativnom Planu i programu.

Količina baliranog reciklažnog otpada u 2021.godini je za 16% manja u odnosu na 2020.godinu, a za 38% manja u odnosu na Plan za 2021.godinu. Razlog tome su česti kvarovi na opremi za sortiranje koji su doveli do zastoja u radu skoro od 6 mjeseci. Neophodno je ukloniti sve nedostatke i ubrzati opravke u cilju što kraćeg zastoja u radu koji direktno utiče na negativno poslovanje ove radne jedinice.

Količina recikliranog otpada sa reciklažnog dvorišta je za 9% veća u odnosu na 2020.godinu, a za 17% manja u odnosu na Plan za 2021.godinu. Plan nije ispunjen iz razloga nedostatka

radnika na razdvajanju kabastog otpada te nezatnoj posjećenosti građana reciklažnom dvorištu i sortiranju otpada.

U tekućoj godini nije došlo do realizacije proizvodnje električne energije na plinocentrani. Razlog tome je neispunjenje programa aktivnosti na sanaciji Deponije Smiljevići u dijelu izvođenja radova na otplinjavanju odlagališta za koju je bio zadužen Zavod za izgradnju Kantona Sarajevo.

Tokom 2020.godine evidentirane reklamacije kupaca nisu razdvajane na opravdane i neopravdane, te zbog toga imamo izuzetno veliki broj reklamacija, odnosno 2200. U tekućoj godini razvrstavane su reklamacije na opravdane i neopravdane te je evidentirano ukupno 1.174, a od toga opravdanih reklamacija 480 a neopravdanih 694 od kojih se najveći broj odnosi na zahtjeve za informacijama. Smatramo da je postignut uspjeh u vršenju kvalitetnijeg evidentiranja opravdanih reklamacija korisnika usluga kao i analizi reklamacija iz kojih proizilazi da veliki broj neopravdanih reklamacija može se smanjiti kvalitetnijim informisanjem javnosti. Na ovaj način moguće je u budućnosti kvalitetnije pratiti zadovoljstvo korisnika usluga što za ove pokazatelje ne možemo tačno reći iz ranije navedenih razloga.

2.8. ZAKLJUČAK

U izvještajnom periodu 2021. godine sve aktivnosti vezane za održavanje komunalne higijene na području Kantona Sarajevo Pogona „Javna higijena“ su realizovane svakodnevno prema Operativnim planovima za 2021. godinu.

Kontinuirano pružanje komunalne usluge i ostalih djelatnosti ovog Pogona je vršeno na principima zaštite okoliša i javnog interesa lokalne zajednice uz stalnu brigu zadovoljstva radnika i svih korisnika naših usluga.

U toku realizacije su se radnici najviše susretali sa problemima kvarova vozila, pri čemu su opravke bile dosta spore. O ovoj problematici upoznati su svi relevantni subjekti. Prevažilaženje datih problema (naročito kod vozila za prikupljanje i transport otpada) se odnosilo na organizaciju pojedinih aktivnosti u drugim smjenama. Eksploatacija vozila u više smjena ima za posljedicu učestalije kvarove vozila.

Cilj različitih programa edukacije radnika je i zaštita konkurentnosti Preduzeća kroz razvoj ljudskog potencijala usvajanja novih i proširenja starih znanja kroz seminare, sajmove i edukacijske kuće, kao i upoznavanje rada Preduzeća čiji su poslovi pokazali izuzetan napredak u radu.

Veliki broj invalida rada i radnika na bolovanju utiče na kvalitet izvršenih radova, kao i ispunjenje planiranih aktivnosti. Svakodnevno pojačano angažovanje radno sposobnog ljudstva može dovesti do novog broja invalida rada, tako da je neophodno primiti u stalni radni odnos minimum broj radnika koji odgovara normativima broja radnika, da bi se kvalitetno odgovorilo svakodnevnim aktivnostima održavanja komunalne higijene.

Takođe nedostaju i adekvatna sredstva rada za transport radnika do dionica rada. Starost voznog parka na aktivnostima mašinskog čišćenja i pranja takođe predstavlja operativni problem i direktno utiče na ispunjenje operativnog plana i subvencije za zajedničku komunalnu potrošnju.

Kanton Sarajevo se svakodnevno širi i zahtjevi koji se postavljaju pred ovo Preduzeće su svake godine veći i potrebna su dodatna ulaganja u obnovu postojeće komunalne infrastrukture i radnosposobnog ljudstva kako bi kvalitetno odgovorili istim.

3. POGON GRAĐEVINSKOG ODRŽAVANJA I IZGRADNJE JAVNIH SAOBRAĆAJNICA

3.1. UVOD

Pogon „Građevinsko održavanje i izgradnja javnih saobraćajnica“ obuhvata aktivnosti:

- Sanacija i uređenje saobraćajnica
- Horizontalna i vertikalna signalizacija
- Rušenje bespravno izgrađenih objekata
- Proizvodnja asfalta

Rad Pogona „Građevinsko održavanje i izgradnja javnih saobraćajnica“ se realizuje na osnovu potpisanih ugovora sa investitorima dobivenih putem tendera, koji se prate na Portalu javnih nabavki.

U 2021. godini Pogon „Građevinsko održavanje i izgradnja javnih saobraćajnica“ je imao sedam sklopljenih Okvirnih sporazuma, na osnovu kojih su sačinjeni i pojedinačni Ugovori ili narudžbe za izvršenje posla. Pored datih Ugovora sačinjeni su i pojedinačni Ugovori sa pravnim licima, ukupno potpisan četrdesetjedan Ugovor za tekuću godinu. Prodaja hladnog i vrućeg asfalta za pravna i fizička lica se obavljala cijele godine prema izvršenim uplatama.

Ukupna vrijednost izvršenih radova koji su fakturisani do 31.12.2021. godine iznosi 1.969.103 KM bez PDV-a i vrijednost prodaje asfalta 212.570 KM bez PDV-a. U izvještajnom periodu su izvršeni i interni radovi za KJKP "RAD", odnosno za Pogon „Javna higijena“, Zimska služba i Sektor za Ekonomske, pravne i opće poslove u vrijednosti 193.824,63 KM bez PDV-a.

Građevinska sezona počinje sa prestankom zimske službe i traje od 15.marta do 15.novembra. U periodu zimske službe od 01.01. do 15.03. i od 15.11. do 31.12.2021.godini radnici Pogona „Građevinsko održavanje i izgradnja javnih saobraćajnica“ su angažovani u aktivnostima RJ „Zimska služba“ i Pogona „Javna higijena“ na radovima :

- Sanacija saobraćajnica u zimskom periodu, predmjeri i obračuni izvršenih radova
- Rad ophodara sa pomoćnim radnikom u ophodarskoj službi
- Rad radnika na sanaciji saobraćajnica hladnim asfaltom, vertikalna saobraćajna signalizacija
- Rad radnika na ručnom čišćenju snijega i sprječavaju poledice.
- Održavanje komunalne higijene

Ostali radnici Pogona su bili angažovani na finaliziranju Ugovora iz 2020.godini, pripremama za poslove u 2021.godini, praćenje i apliciranje na tendere za dobivanje poslova, kao i obradom realizovanih ugovora.

U skladu sa Zakonom o javnim nabavkama Pogon „Građevinsko održavanje i izgradnja javnih saobraćajnica“ je aplicirao na sedamnaest objava za dobivanje poslova. Ukupno je dobiveno devet poslova.

Pregled broja tendera na koje je aplicirano u 2021.godini prema investitorima dat je u Tabeli 16.

Tabela 16. Pregled broju tendera na koje je aplicirano u 2021. godini

R.br	INVESTITOR	UKUPNO PODNESENE APLIKACIJE U 2021.GOD	DOBIVENI TENDERI U 2021.GOD	INDEX
1	2	3	4	4:3
1.	OPĆINE	8	2	25
2.	PRAVNA LICA	9	7	78
3.	UKUPNO	17	9	53

Prilikom apliciranja uočena je da su privatna Preduzeća nudila niže cijene, što im je omogućilo prednost za dobivanje poslova u odnosu na Pogon „Građevinsko održavanje i izgradnja javnih saobraćajnica“. Prednost privatnih Preduzeća u odnosu na javna Preduzeća je njihova mogućnost nabavke jeftinijih materijala, kao i opremljenija mehanizacija. Takođe na određene tendere nismo mogli aplicirati jer nemamo stručni kadar sa adekvatnim građevinskim ili saobraćajnim zvanjem i ovlaštenjima kao i nemamo adekvatnu mehanizaciju.

3.2. REALIZACIJA UGOVORENIH POSLOVA

Prema potpisanom Okvirnom sporazumu iz 2020. sa Direkcijom za puteve Kantona Sarajevo Održavanje puteva u nadležnosti Direkcije za puteve Kantona Sarajevo na području općina Stari Grad, Centar, Novo Sarajevo i Novi Grad za razdoblje od 4 godine obrađeni su Projekti za sanaciju saobraćajnica u ulicama Hamdije Kreševljakovića, Marka Marulića i Srebrenička na osnovu kojih su sklopljeni pojedinačni Ugovori u ukupnom iznosu od 1.096.867KM bez PDV-a. Sklopljen je i Ugovor redovnog ljetnog održavanja na osnovu izvršenog predmjera stanja saobraćajnica u iznosu od 446.525 KM bez PDV-a. Takođe je sklopljen i Ugovor za obnovu horizontalne signalizacije u iznosu 132.782, KM bez PDV-a i Ugovor izmjena i dopuna vertikalne signalizacije u ulicama Ljubljanska, Azize Šaćirebegović i Safeta Hadžića - Općina Novo Sarajevo u iznosu 13.032 KM bez PDV-a

Pored realizacije ugovora sklopljenih sa Direkcijom za puteve Kantona Sarajevo, realizovane su aktivnosti Ugovora iz 2020.godine i sklopljenih novih Ugovora u 2021.godini sa Investitorima:

- Općina Stari Grad-rušenje bespravno izgrađenih objekata
- Općina Centar- rušenje bespravno izgrađenih objekata
- Općina Novo Sarajevo- rušenje baspravno izgrađenih objekata i rekonstrukcije i sanacije saobraćajnica na području Općine Novo Sarajevo
- Općina Novi Grad-rušenje bespravno izgrađenih objekata, izgradnja parking prostora i izgradnja biciklističkih staza na području Općine Novi Grad
- Općina Ilidža- rušenje baespravno izgrađenih objekata
- Sarajevogas, BH Telecom, Telemach- sanacija prokopa
- Ceste Mostar, Coming Široki Brijeg- isporuka hladnog asfalta

Poslovi izgradnje, sanacije i rekonstrukcije saobraćajnica su rađeni prema nalogima investitora, dostavljenoj tehničkoj dokumentaciji i uputama Nadzornog organa.

Realizacije Ugovora nisu startale prije 01.05.2021.godine zbog problema na koje Pogon „Građevinsko održavanje i izgradnja javnih saobraćajnica“ nije mogao uticati sa neimenovanjem nadzornog organa od strane Investitora, kvarom asfaltne baze i problemima vezanim za mehanizaciju koju koristi Pogon.

U tabeli br. 17 dat je pregled sklopljenih Okvirnih sporazuma i Ugovori Pogona Građevinskog održavanja i izgradnje javnih saobraćajnica sa fakturisanim vrijednostima za 2021.godini

Tabela br.17. Sklopljeni Okvirni sporazumi Pogona Građevinskog održavanja i izgradnje javnih saobraćajnica za 2021.godini

R. br.	Investitor radova	Naziv okvirnog sporazuma	Vrijednost okvirnog sporazuma (KM) sa PDV-om	Ugovorena vrijednost (KM) sa PDV-om	Ostatak za ugovoranje (KM) sa PDV-om	Rok važenja okvirnog sporazuma	Napomena
1.	Direkcija za puteve	Izvođenje radova rušenja i uklanjanja objekata u cilju izgradnje, rekonstrukcije ili rehabilitacije saobraćajnica u nadležnosti direkcija za puteve	579.267,00	166.244,10	413.022,90	2.4.2023	aktivno
2.	Direkcija za puteve	Održavanje puteva u nadležnosti direkcije za puteve ks na području kantona sarajevo za razdoblje od četiri godina (ljetno održavanje)	8.179.374,15	1.947.793,11	6.231.581,04	do 2024 godine	aktivno
3.	KJKP PARK d.o.o. sarajevo	Isporuka i ugradnja asfalta	91.939,00	0	91.939,00	14.5.2022	aktivno
4.	Općina centar	Pružanje usluga rušenja i uklanjan bespravno izgrađenih građevina, uklanjanja bespravno postavljenih sadržaja na javnim površinama, otklanjanja opasnosti i rušenja objekata za potrebe inspektorata za period 2021-2023 godinu	169.999,83	6.144,43	163.855,40	do 2023. god.	aktivno
5.	Općina Novi Grad sarajevo	Izgradnja biciklističke staze nedžarići - dobrinja iii faza	548.730,00	287.177,31	261.552,69	21.12.2021	aktivno
6.	Općina Stari Grad sarajevo	Rušenje bespravno izgrađenih objekata	106.700,49	32.314,82	74.385,67	31.3.2022	aktivno

R. br.	Investitor radova	Naziv okvirnog sporazuma	Vrijednost okvirnog sporazuma (KM) sa PDV-om	Ugovorena vrijednost (KM) sa PDV-om	Ostatak za ugovoranje (KM) sa PDV-om	Rok važenja okvirnog sporazuma	Napomena
7.	Općina Novo Sarajevo	Rušenje bespravno izgrađenih objekata	160.914,19	74.611,35	86.302,84	4.9.2021	završeno

Tabela br.18 Sklopljeni Ugovori Pogona Građevinskog održavanja i izgradnje javnih saobraćajnica sa fakturisanim vrijednostima za 2021. godini

R. Br.	INVESTITOR	Broj sklopljenih i aktivnih ugovora za 2021.god	Ukupna vrijednost ugovora (KM) sa PDV-om	Realizovana vrijednost ugovora (KM) sa PDV-om
1.	Direkcija za puteve Kantna Sarajevo	15	2.451.081,74	1.528.784,13
2.	Općine	13	1.482.648,83	817.124,61
3.	Pravna lica	13	456.652,71	55.249,09

Na početku 2021. godine realizovane su aktivnosti koje su se odnosile na finalizaciju ugovora sklopljenih i većim dijelom realizovanih u 2020. godini.

Najveći ugovori u 2021. godini su bili sa investitorima Direkcija za puteve Kantona Sarajevo, Općina Novo Sarajevo i Općina Novi Grad koji su se odnosili na realizacije rekonstrukcije i sanacije saobraćajnica, biciklističke staze i proširivanja i izgradnje parkinga.

Horizontalna signalizacija – započeta realizacija nakon potpisivanja Ugovora i sticanja povoljnih vremenskih uslova 02.06.2021. godini. Radovi su izvođeni prema dogovorenom predmjeru sa investitorom dok je samo izvođenje radova bilo otežano zbog problema sa opremom i radom pod saobraćajnim opterećenjem.

Usluga rušenja i uklanjanja bespravno izgrađenih građevina, uklanjanje bespravno postavljenih sadržaja na javnim površinama, otklanjanja opasnosti i rušenja objekata su rađene na trasi buduće I transferzale prema nalogu Investitora Direkcije za puteve Kantona Sarajevo u saradnji sa Nadzornim organom i za Općine na osnovu potpisanih ugovora, prema nalogu Općinske građevinske inspekcije. Radovi su izvedeni u predviđenom roku uz maksimalno pridržavanje zakonskih propisa, kao i propisa zaštite na radu.

Radi boljeg pregleda o kojim radovima se u okviru postojećih sporazuma i ugovora radi, u Tabeli 19. dat je prikaz obima realizovanih aktivnosti Pogona u 2021. godini.

Tabeli 19. Tabela prikaz realizovanih aktivnosti Pogona u 2021. godini

R. B.	VRSTA RADOVA	Jed mjere	Ostvareno u 2020.god.	Planirano za 2021.god.	Ostvareno u 2021.god.	INDEX	
1	2	3	4	5	6	6:4	6:5

REDOVNO ODRŽAVANJE I SANACIJA SAOBRAĆAJNICA							
1	Mašinski iskop materijala	m ³	12.350	14.551	8.175	66	56
2	Ručni iskop zemlje	m ³	72	80	40	56	50
3	Mašinski iskop asfalta	m ²	20.973	16.759	22.126	105	132
4	Ručni iskop asfalta	m ²	1.220	1.464	700	57	48
5	Izrada kanalizacije i drenaža	m ¹	809	971	303	37	31
6	Izrada i ugradnja tamponskog sloja	m ³	5.383	6.274	6.908	128	110
7	Ugradnja betonskih ivičnjaka	m ¹	3.450	3.492	5.519	160	158
8	Ugradnja asfaltnog sloja	m ²	57.668	61.665	56.398	98	91
9	Betoniranje potpornih armirano betonskih zidova komplet sa temeljem, temelja stubova, ograda, podloga i sl.	m ³	187	187	84	45	45
10	Nabavka i ugradnja šahtova, šibera, hidranta, slivničkih rešetki	kom	190	218	185	97	85
11	Frezanje asfalta	m ²	13.575	16.290	10.120	75	62
SAOBRAĆAJNA SIGNALIZACIJA							
1	Izrada horizontalne signalizacije	m ²	8.655	10.386	11.082	128	107
2	UGRADNJA VERTIKALNE SIGNALIZACIJE						
2.1.	Saobraćajni znakovi, ogledala, dopunske table	kom	300	360	195	65	54
2.2.	Stubovi za znakove svih dimenzija	kom	144	173	83	58	48
3	Ostale aktivnosti (postavljanje ograde)	m ¹	49	59	104	212	176
PROIZVODNJA ASFALTA							
1	Proizvodnja asfalta za KJKP"RAD"	t	7.208	8.434	7.586	105	90
2	Prodaja asfalta trećim licima	t	1.175	1.558	1.491	127	96
POTREBNI LJUDSKI RESURSI							
BROJ RADNIKA	Stalno uposleni		71	72	63	89	88
	Sezonci		5	7	8	160	114

U toku realizacije Ugovora prema zahtjevima investitora i nadzora se odstupalo od ugovorenih obima radova (neadekvatni projekti u odnosu na teren i komunalnu infrastrukturu, neažurirani katastri, nerješeni imovinsko – pravni odnosi, nelegalni – „divlji“ priključci, pojave podzemnih voda, radovi na zahtjev investitora prema elaboratu, nepoznanica stanja ispod površinskog sloja koja nakon početka radova zahtjeva drugačiji pristup radovima u odnosu na planirane i slične probleme), dovelo je do odstupanja u odnosu na predmjere radova u pojedinim slučajevima. Data odstupanja su direktno uticala na odnos realizovano – planirano.

Pogon "Građevinsko održavanja i izgradnja javnih saobraćajnica" je u 2021. godini imao 71 radnika:

- stalno uposljeno 63 radnika
- 10 radnika invalidi II kategorije
- 8 radnika na određeni period

Za realizaciju ugovora i dostavljenih narudžbenica angažovana je mehanizacija iz Pogona „Održavanje“.

Tabela 20. Pregled i starosna struktura mehanizacije i opreme koja je korištena u 2021. godini

NAZIV SREDSTVA	Broj sredstava	Broj prosječno neispravnih sredstava	Prosječna starost (godina)
Kamion kiper (10,5 do 15t)	11	3	24
Kamion kiper (7 do 10t)	4	1	22
Kamion kiper (3 do 7 t)	7	1	19
Kamion kiper (3 do 7 t) Ophodarsko vozilo	2		22
Prikolica	10	1	24
Utovarivač	2	1	22 i 29 god.
Rovokopač	3		od 3 do 22 god
Kombinovana mašina (Skip)	1		9
Finišer (od 21 god.do 40 god.starosti)	3		(od 21 god.do 40 god.starosti)
Freza	1	1	25
Mašina za horizontalnu signal	3	2	25
Valjak	10	1	21
Kompresor (tri na asfaltnoj bazi)	5	1	24
Agregat	1		17
Rezačica (Jedna stara 2 godini)	2		
Prskalica	1		22
Vibro nabijač	8		22
Kobra	12		20
Vibro ploče	7		17

Svi tehnički faktori koji su se odnosili na rad sredstava i mehanizacije su bili limitirajući zbog zastarjelosti opreme, nedostatka adekvatnih mašina, kao i velikog broja sati kvara građevinskih mašina.

Aktuelni pregled sredstava rada, ispravnosti i starosne strukture prikazan je u Tabeli broj 20.

3.3. RAD ASFALTNE BAZE

Postrojenje za proizvodnju asfalta je kapaciteta 50 tona u jednom satu, u zavisnosti je od vremenskih uslova i kvaliteta uskladištenih frakcija .

U izvještajnom periodu ukupno je proizvedeno 9.036 t asfalta, od čega je 352,8 t hladnog asfalta i 8.683,2 t vrućeg asfalta. Za potrebe Pogona „Građevinsko održavanje i izgradnja javnih saobraćajnica“ proizvedeno je 7.561,6 t vrućeg asfalta, za Zimsku službu 24 t, a za treća lica 1.121,6 t vrućeg asfalta i 328,8 t hladnog asfalta.

R B	VRSTA RADOVA	Jed mjere	Ostvareno u 2020.god	Planirano za 2021.god.	Ostvareno u 2021.god	Index	
1	2	3	4	5	6	6:4	6:5
1	Proizvodnja asfalta	t	8.383	9.992	9.036	108	90

U periodu januar – april 2021.godine se vršila prodaja hladnog asfalta i izuzimanje za Zimsku službu, koje je proizvedeno u 2020.godini. Tako da je Zimska služba u 2021.godini uzela ukupno 152,95 t hladnog asfalta i periodu novembar – decembar 2021.godine 20t vrućeg asfalta.

Da bi proizvodnja asfalta bila kontinuirana prema naručiocima, neophodno je da proizvodnju prati adekvatna količina zaliha repromaterijala, frakcije, filera, bitumena, lož ulja, raznih ulja za postrojenje i raznih aditiva, kao i redovno servisiranje samog postrojenja.

Asfaltna baza je počela sa proizvodnjom asfalta krajem aprila, a tokom maja mjeseca u više navrata je bilo zastoja zbog zastoja u protoku termalnog ulja u cijevima. Od 15.06.2021. do 18.06.2021. vršena je zamjena cijevi, a 24.06.2021.godini zamijenjeno je komplet termalno ulje, te više nije bilo zastoja u proizvodnji. Tokom zamjene cijevi radnici RJ “Proizvodnja asfalta” su svojim dugogodišnjim iskustvom i znanjem doprinjeli u realizaciji navedenog problema.

Tokom jula mjeseca proizvodnja asfalta je bila u dnevnoj i noćnoj smjeni. U tom periodu zbog rada u dvije smjene i smanjenog broja raspoloživih radnika na pojedinim mjestima jedan radnik je radio na više operacija te je tako cijeli proces uspješno završen.

3.4 REALIZACIJA MJERLJIVI CILJEVI ZA POGON “GRAĐEVINSKO ODRŽAVANJE I IZGRADNJA JAVNIH SAOBRAĆAJNICA“ ZA 2021. GODINU

Mjerljivi ciljevi koji su usvojeni za 2021.godini za Pogon „Građevinsko održavanje i izgradnja javnih saobraćajnica“ su planirani na osnovu realizacije u 2020.godini. Obzirom da je to bila godina pandemije Corona virusa došlo je do promjena u sistemu funkcionisanja zahtjeva tržišta, kao i ekonomske nemogućnosti rješavanja unutrašnjih problema zapošljavanja radne snage, opravke i obnove mehanizacije.

Ukupna vrijednost izvršenih radova koji su fakturisani do 31.12.2021.godine iznosi 2.396.277,41 KM sa PDV-om i vrijednost prodaje asfalta 248.708,13 KM sa PDV-om. u izvještajnom periodu su izvršeni i interni radovi za KJKP“RAD“, odnosno Pogon „Javna higijena“ u vrijednosti 193.824,63 KM bez PDV-a.

U Tabeli 21. Mjerljivi ciljevi za 2021.godini su prikazane fakturisane finansijske vrijednosti u 2021.godini.

Rb	Opis cilja	Indikator mjerljivosti	Ostvareno u 2020. god	Planirano u 2021. god	Ostvareno u 2021. god	Index	
1	2	3	4	5	6	6:4	6:5
1	Povećanje realizacije proizvodnje asfalta	Vrijednost prodaje asfalta trećim licima sa PDV-om [KM]	163.317	200.000	248.708	152	124
2	Povećanje realizacije na izgradnji i održavanju saobraćajnica, rušenja objekata i sličnih radova	Vrijednost izvršenih radova na održavanju, izgradnji i sanaciji puteva sa PDV-om [KM]	2.320.632	2.880.000	2.396.673	103	83
3	Zadovoljstvo korisnika usluga	Ukupan broj opravdanih pritužbi kupaca (Investitora)		Max. 5 % od izvršenih radova	0		
		Prosječan broj neopravdanih dana kašnjenja realizacije u odnosu na ugovorene radove		10	0		

Mjerljivi ciljevi za 2021. godinu, a koji se odnose na izgradnju, održavanje i sanaciju saobraćajnica čine 83% Plana za 2021. godinu. Plan kapitalnih ulaganja za obnavljanje sredstava rada prvenstveno građevinskih mašina nije realizovan, tako da su radovi zbog čestih i dugotrajnih kvarova građevinskih mašina izvođeni ručno i direktno su usporavali proces realizacije na terenu. Upotrebom mehanizacije bi se brže realizovali poslovi Ugovora prema sklopljenim Okvirnim sporazumima što bi direktno uticalo na mogućnost sklapanje novih ugovora.

Iako je Zakonom o komunalnim djelatnostima u Kantonu Sarajevo i odlukama o osnivanju Preduzeća planirano da će KJKP „RAD“ d.o.o. Sarajevo obavljati i poslove uređivanja i redovnog održavanja javnih saobraćajnih površina zadnjih godina to nije slučaj, što ima izuzetno negativne posljedice na strateški plan Pogona Građevinskog održavanja i izgradnje javnih saobraćajnica i realizaciju poslovanja.

3.5. ZAKLJUČAK

Osnovni preduslov za realizaciju ciljeva Pogona „Građevinskog održavanja i izgradnje javnih saobraćajnica“ je adekvatna mehanizacija, sredstva rada i kadrovska struktura prema zahtjevima aktivnosti, kao i adekvatna sistematizacija radnih mjesta prema zahtjevima procesa rada. Nedostatak ljudskih resursa kvantitativno i kvalitativno u procesu rada dovodi do problema organizacije samih procesa, opterećenja radnika što direktno utiče na zdravlje radnika i vrijeme realizacije poslova i kvalitet rada.

Mehanizacija koju Pogon „Građevinskog održavanja i izgradnje javnih saobraćajnica“ izuzima od Pogona „Održavanja“ ima veliku prosječnu starost vozila, građevinskih mašina i ostalih sredstava rada što utiče na učestalost kvarova i na brzinu izvođenja radova, nesigurnost realizacije posla. Neobnavljanje mehanizacije kao i osnovnih sredstava rada (kobre, vibro ploče koje su stare preko 20 godina) predstavlja problem zastarjele tehnologije za Pogon, jer na tržištu rada nije konkurentan privatnim licima koji imaju noviju i mnogobrojnu mehanizaciju.

Prilikom apliciranja uočena je spremnost privatnih Preduzeća da ponude niže cijene, što im je omogućilo prednost za dobivanje poslova u odnosu na Pogon „Građevinsko održavanje i izgradnja javnih saobraćajnica“. Dobivanje poslova putem javnih nabavki i putem E aukcije, predstavlja problem za Pogon jer vlada neloyalna konkurencija i vrlo je teško biti konkurentan sa cijenama, jer je najniža cijena mjerilo dobivanja posla.

4. POGON ODRŽAVANJE

U skladu sa godišnjim planom za 2021.godinu, Pogon “Održavanja” sa ukupno 253 radnika angažovao se na tekućem održavanju i popravkama vozila, mehanizacije, posuda za otpad, izradi nadstrešnica za kontejnere, održavanju radio veza i infrastrukture i građevinskih objekata na nivou firme.

Aktivnosti su se odvijale preko tri radne jedinice i to kako slijedi :

4.1.Služba tehničke pripreme

Služba Tehničke Pripreme angažovala na slijedećim poslovima:

- Vođenju primopredajnih zapisnika,
- Prikupljanju i praćenju tehničke dokumentacije za opravku vozila za postojeća i novonabavljena vozila i mašine.
- Organizovala obuke i edukacije vozača na postojećim i novonabavljenim vozilima.
- Identifikacija kataloških brojeva i izrada specifikacija rezervnih dijelova za nabavke.
- Izrada crteža i skica za nestandardne rezervne dijelove i pripremu tehničke dokumentacije za izradu iste.
- Dijagnostika i defektaža vozila, sklopova i elektropneumatskih instalacija
- Svakodnevni kontakti sa komercijalnom službom u vezi poboljšanja isporuke rezervnih dijelova.
- Analizi utroška materijala i rezervnih dijelova.
- Analizi utroška materijala s obzirom na stanje i starost vozila i mehanizacije.
- Vođenje reklamacije u vezi isporučenih neodgovarajućih rezervnih dijelova i opreme.
- Evidenciji i računarskoj obradi trebovanja, radnih naloga i saopštenja.
- Izradi radnih planova i izvještaja o radu u toku godine.
- Kontakti sa Tehničkim službama proizvođača i isporučioaca opreme u cilju kvalitetnog održavanja opreme i servisiranja u garantnom roku.
- Kontakti i saradnja sa ostalim Tehničkim pripremama iz ostalih Pogona.
- Registraciji i osiguranje vozila, mehanizacije i objekata.
- Praćenje i likvidacija štete po osnovu osiguranja.

4.2. Radna jedinica "Mehanizacija"

R.J. Mehanizacija je nakon provedene sistematizacije u Preduzeću u avgustu 2018. godine pripojena Pogonu "Održavanje".

Ova radna jedinica je sa svojim sredstvima rada (autosmečari, mali kiperi, elektrovozila, cisterne, čistilice, kiperi, valjci, radne mašine itd...) i radnicima bila na raspolaganju i prilagodila se planovima i potrebama Pogona "Javna higijena" i Pogona "Građenje".

Mehanizacija i radnici su bili raspoređeni u tri smjene po potrebi gore navedenih Pogona i to na poslovima:

- Prikupljanje, odvoz, deponovanje i prerada otpadaka.
- Održavanje deponije
- Odvoz kabastog otpada
- Mašinsko čišćenje i pranje javnih površina
- Održavanje, saniranje i izgradnja saobraćajnica.
- Uklanjanje nepropisno parkiranih vozila.
- Zimsko održavanje saobraćajnica, javnih površina i trotoara.
- Preuzimanje i prevoz pasa lualica, prevoz i uklanjanje leševa životinjskog porijekla

Radna jedinica "Mehanizacija" raspolaže sa oko 419 garažnih brojeva od čega :

NAMJENA	Broj jedinica	Prosječna starost
Autosmečari	43	11
Cisterna	12	20
Čistilice	10	18
Dostavno vozilo	4	7
Električno vozilo	6	9
Električni usisivač	7	5
Građevinske mašine	8	22
Građevinski alat	31	21
Grafer	3	16
Mašine za horizontalnu signalizaciju	4	18
Kafiler	4	10
Kiperi	37	22
Kompresor agregat	13	22
Kosilica	29	9
Motocikli	3	14
Multicar	6	16
Odbacivač snijega	1	23
Pauk	5	16
Podizači	4	25
Pranje kontejnera	1	11
Priključno vozilo	1	18
Prikolice	12	25
Prskalice	2	23
Puhač lišća	15	9
Putnička vozila	21	9
Radna mašina	15	8
Radno vozilo	1	37
Rezačice	6	12
Ručni odbacivač snijega	18	21

NAMJENA	Broj jedinica	Prosječna starost
Sandučar	9	18
Složena mašina	6	29
Ter. vozilo	2	14
Traktor	8	17
Unimog	23	15
Valjak	10	21
Wap za pranje	4	7

Ostali broj jedinica se odnosi na građevinske mašine i sitni alat.

4.3. Radna Jedinica "REMONT"

Radna jedinica "Remont" realizovala je svoje aktivnosti na organizaciji poslova i Popravljanju vozila, i građevinske mehanizacije kao i održavanju mostova, održavanju i Popravljanju objekata i niša za kontejnere i ostalog.

U narednoj tabeli su prikazane aktivnosti za ovaj period:

Tabela br. 22. Tabela prikaz planiranih i ostvarenih opravki u 2021. godini

Red Br.	Naziv opravke	J/M	Broj ostvarenih opravki u 2020.	Broj planiranih opravki u 2021.	Broj ostvarenih opravki u 2021.	Index	Index
1	2	3	4	5	6	6/4	6/5
1.	Popravka motora		99	146	151	153	103
2.	Popravka mjenjača i diferencijala		8	44	46	575	105
3.	Popravka transmisija kočnica i ovjesa		203	241	261	129	108
4.	Bravarski radovi na vozilima		895	970	1029	115	106
5.	Limarski radovi na vozilima		301	350	330	109	94
6.	Lakirerski radovi na vozilima		94	100	96	102	96
7.	Izrada bravarske galanterije (Ograde, Niše, Rešetke, Šahтови..)		7	20	23	329	115
8.	Elektro radovi na sredstvima rada		879	1150	1193	1365	104
9.	Popravka hidrauličnih instalacija		579	750	768	133	102
10.	Popravka pneumatskih instalacija		297	290	301	101	103
11.	Tokarsko frezački radovi		94	100	106	113	106
12.	Poslovi održavanja alata		5	10	9	180	90
13.	Kovački poslovi		0	0	0	0	0
14.	Pregled i Popravka specijalnih vozila zimske službe		50	50	50	100	100
15.	Pregled i Popravka posipača		50	50	50	100	100
16.	Pregled i Popravka plugova		50	50	50	100	100
17.	Male automehaničarske i autoelektričarske opravke		1725	1800	2031	118	113
	UKUPNO OPRAVKI:		5336	6121	6494	121	106

4.4. Radna Jedinica "TEHNIČKI SERVIS" (tekuće održavanje mehanizacije, objekata, posuda za otpad i radio veza)

Radna Jedinica "Tehnički servis" realizovala je svoje aktivnosti na servisiranju i tekućem održavanju vozila, mehanizacije, objekata, posuda za otpad, radio veza i ostalih potreba pogona na nivou firme po vrsti i obimu prikazanom u tabeli 23.

Tabela 23. Tabelarni prikaz ostvarenih opravki i servisnih radnji u 2021. god.

Red Br.	Naziv opravki	J/M	Ostv.u 2020.g.	Plan. u 2021.g.	Ostv.u 2021.g.	Index	Index
1	2	3	4	5	6	6/4	6/5
1.	OPRAVKE NA VOZILIMA						
1.1	Servisi vozila	kom	207	600	227	109	0,38
1.2	Zamjena filtera hidraulike	kom	5	7	13	260	1,86
1.3	Zamjena filtera goriva	kom	165	200	256	155	1,28
1.4	Zamjena filtera mjenjača	kom	0	3	0	0	0,00
1.5	Zamjena filter motornog ulje	kom	165	200	181	109	0,91
1.6	Zamjena filtera +sušač zraka	kom	205	250	276	134	1,10
1.7	Podmazivanje vozila	kom	717	750	795	111	1,06
1.8	Mast za podmazivanje	kg	1891	1900	1383	73	0,73
1.9	Automehaničarske i autoelektričarske - male opravke	kom	1502	600	1332	88	2,22
1.10	Dosipanje ulja - hidraulika	lit	5030	5500	4356	86	0,79
1.11	Dosipanje ulja - kočnice	lit	92	100	109	118	1,09
1.12	Dosipanje ulja - hipenol	lit	552	600	822	149	1,37
1.13	Dosipanje ulja - motorno	lit	4763	6000	5062	106	0,84
1.14	Dosipanje ulja - ATF	lit	243	250	292	120	1,17
1.15	Dosipanje ostalih medija - antifriz	lit	1465	1500	1706	116	1,14
1.16	Sredstvo za pranje vozila	lit	60	70	50	83	0,71
1.17	Tečnost za brisače	lit	587	500	410	69	0,82
1.18	Gumarski poslovi - Popravka guma	kom	417	400	589	141	147
1.19	Gumarski poslovi - zamjena guma nove	kom	170	85	54	32	64
1.20	Gumarski poslovi - zamjena guma protekt	kom	169	55	130	76	236
1.21	Eksterne usluge	kom	259		119	46	
2.	ODRŽAVANJE OBJEKATA						
2.1	Električarske usluge	kom	211	220	110	52	50
2.2	Domarski poslovi	kom	66	120	31	47	26
2.3	Vodoinstalaterske usluge	kom	35	30	30	85	100
3.	ODRŽAVANJE POSUDA ZA OTPAD						
3.1	Popravka posuda za otpad	kom	845	1000	961	1,14	0,96
3.2	Zamjena novih točkova na posudama za otpad	kom	489	500	911	1,86	1,82
3.3	Popravka starih točkova na posudama za otpad	kom	575	550	567	0,98	1,03

Iz tabele br.23 je vidljivo da je broj servisiranih vozila povećan za ~10% u 2021. god. u odnosu na 2020. godinu. Također zamjena svih filtera i podmazivanje vozila, su bili veći u 2021. u

odnosu na 2020. kao i u odnosu na plan za 2021 jer su vozila radila u 2-3 smjene i morala su češće da mijenjaju filtere te da se intenzivnije podmazuju.

Jedino odstupanje u negativnom indexu se odnosi na mast za podmazivanje koja je zbog povećanog broja kvarova na vozilima i nekorištenja istih trošena u manjoj količini.

Smanjen je broj automehaničarskih i autoelektričarskih usluga za 12% u odnosu na 2020. god. Razlog veliki broj neispravnih vozila (mehanički kvarovi) pa se manje radilo i na elektro instalacijama.

Vrijednosti potrošnje ostalih medija je blago iznad nivoa potrošnje za 2020. zbog starosti vozila, a samo je potrošnje hipenola povećana za 49% u odnosu na prošlu godinu što „iskače“ izvan prosjeka odstupanja za 2020. Razlog leži u činjenici da su mnoga crijeva na vozilima pucala i usljed gubitaka morala se nadoknađivati izgubljena količina.

Popravka posuda za otpad je povećana za 14% kao i zamjena novih točkova za 86%, a popravka starih točkova je smanjena za 2% u odnosu na isti period u prošloj godini.

4.5. KVALIFIKACIONA STRUKTURA POGONA ODRŽAVANJE

Tabela br.24 Tabelarni prikaz radne snage po kvalifikacionoj strukturi pogona Održavanje u 2021. godini.

R/b	Kvalifikaciona struktura	Broj radnika				
		Ostvareno u 2020	Planirano u 2021	Ostvareno u 2021	Index	Index
1	2	3	4	5	5/3	5/4
1.	NK	3	3	4	100	100
2.	PK	-	-	-	-	-
3.	KV	233	250	222	100	93
4.	SSS	12	12	10	100	100
5.	VKV	14	14	11	100	100
6.	VSS	4	4	3	100	100
7.	VSS	2	2	3	100	100
	UKUPNO:	268	285	253	100	94

U 2021. godini u Pogonu Održavanje radila su 253 radnika, što je na prošlogodišnjem nivou, dok je za 6% manje u odnosu na Plan za 2021. godinu.

4.6. REALIZACIJA CILJEVA POGONA ODRŽAVANJE

1	Povćanje efikasnosti održavanja vozila i građevinskih mašina pogona javne higijene i građevinskog održavanja	Prosječna raspoloživost vozila iznad 3,5 tone (%)	60,76	70	70,47
		Prosječna raspoloživost građevinskih mašina (%)	74,79	80	65,91
2	Smanjenje potrošnje vode i energenata	Utrošena količina pitke vode iz mreže (m ³)	115.000 m ³	90.000 m ³	114.500 m ³
		Prosječna potrošnja goriva za vozila/mašine čija potrošnja se prati po motor satu rada (lit/mtč)	8,6	7,8	8,45
		Prosječna potrošnja goriva za vozila/mašine čija potrošnja se prati po kilometru (l/100 km)	34,6	31	44,99

5. ZIMSKA SLUŽBA

Radovi redovnog zimskog održavanja saobraćajnica na području Općina Stari Grad, Centar, Novo Sarajevo, Novi Grad (kantonalne i općinske saobraćajnice) trajali su u periodu od 01.01.2021. god. do 15.03.2021. godine i od 15.11.2021. godine do 31.12.2021. godine. Radovi na zimskom održavanju saobraćajnica vršeni na osnovu dostavljenih programa sa obuhvatom rada po saobraćajnicama, a na osnovu prioriteta rada (I,II,III i IV) i vrsti površine za redovno zimsko održavanje (čišćenje – razgrtanje i sprečavanje poledice) te načinu izvođenja radova mašinskim ili ručnim putem, od strane investitora: Direkcije za puteve Kantona Sarajevo (kantonalne saobraćajnice) i Općina Stari Grad, Centar, Novo Sarajevo i Novi Grad (općinske saobraćajnice). Pored navedenog sklopljen Ugovor sa Službom za zajedničke poslove Institucija Bosne i Hercegovine za čišćenje i ragrtanje i skupljanje snijega u kompleksima ovog Investitora.

Radovi su se izvodili prema prioritetima rada, po vrsti saobraćajnih površina, konfiguraciji terena i načinu izvođenja radova (mašinski ili ručno), a sve prema intezitetu padanja i visini snijega, visini temperature vazduha i stepenu oštećenja saobraćajnica, a odnosili su se na razgrtanje snijega, sprečavanje poledice, sakupljanje, utovar, prevozu i deponovanju snijega. U sljedećoj tabeli dat je pregled ostvarenog obima radova u Zimskoj službi.

Tabela br. 25. Tabela pregled ostvarenog obima radova Zimske službe u 2021. godini

R.b.	VRSTA AKTIVNOSTI	J.m.	Ostvareno u 2020. god.	Planirano u 2021. god.	Ostvareno u 2021. god.	Index 6:4	Index 6:5
1	2	3	4	5	6	7	8
1	Održavanje kolovoza	m	465.920	468.250	468.250	100	100
2	Mašinsko održavanje trotoara	m ²	276.578	277.961	277.961	100	100

3	Ručno održavanje trotoara, stepenica i mostova RESURSI	m ²	95.260	95.736	95.736	100	100
1	BROJ RADNIKA						
1.1	stalno zaposleni		2	2	2	100	100
1.2.	interna preraspodjela		200	200	200	100	100
2	MAŠINE I VOZILA						
2.1.	Razgrtanje snijega i sprečavanje poledice na kolovozu	kom	38	38	38	100	100
2.2	Razgrtanje snijega i sprečavanje poledice na trotoarima	kom	1	2	2	200	100
3	REPROMATERIJAL						
3.1.	Industrijska so	t	2.420	3.900	3.488	144	89
3.2.	Frakcija	t	548	1.000	709	130	71
3.3.	Kalcijum hlorid	t	30	50	62	207	124

Iz prethodne tabele može se vidjeti da je potrošnja posipnog materijala veća u odnosu na prethodnu godinu, dok je u odnosu na Plan za 2021. godinu manja kod industrijske soli za 11%, frakcije za 29%, a za 24% veća kod kalcijum hlorida.

Sama potrošnja posipnog materijala isključivo zavisi od količine sniježnih padavina, visine snijega, temperatura ispod nule, poledica, broja intervencija, pripravnosti.

Sve navedeno predstavlja mjerljive indikatore, koji se u toku zimskog održavanja saobraćajnica prate, analiziraju, evidentiraju potrošnju posipnog materijala, po danima, intervencijama, radnim naložima, temperaturama ispod nule, padavinama ...

Tabela br. 26. Tabela pregled broja dana sa temperaturama iznad/ispod nule i visine snijega u izvještajnom periodu

Novembar, 2021	Decembar, 2021	Januar, 2021	Februar, 2021	Mart, 2021
11 dana u plusu	5 dana u plusu	15 dana plus	22 dana plus	26 dana u plusu
4 dana u minusu	20 dana u minusu	16 dana minus	6 dana minus	5 dana minus
Bez padavina	12 dana sa snijegom	20 dana sa snijegom	1 dan sa snijegom	5 dana sa snijegom
0 cm	Od 5-15 cm	Od 3-21 cm	1 cm	Od 8-15 cm

Tabela br.27. Tabela prikaz broja dana sa stepenom pripravnosti po mjesecima u 2021. godini

Stepeni pripravnosti	Januar 2021	Februar 2021	Mart 2021	Novembar 2021	Decembar 2021	Ukupno
I	15 dana	23 dana	24 dana	14 dana	22 dana	98 dana
II	16 dana	5 dana	7 dana	2 dana	8 dana	38 dana
III	-	-	-	-	1 dan	1 dan

Zimska služba djeluje u zavisnosti od stepena pripravnosti:

Prvi stepen pripravnosti, uvodi se sa početkom rada zimske službe, a prema operativnom programu. Od 15. novembra do 15. marta uvodi se stalno dežurstvo u mjestima pripravnosti,

uspostavlja se stalna veza u skladu sa programom rada, te osigurava potreban broj ljudstva i mehanizacije radi intervencije u slučaju potrebe (ophodarska služba i kamioni sa ralicom i posipačem, posebno na važnijim cestama i cestama u brdskim i planinskim predjelima).

Drugi stepen pripravnosti podrazumijeva uključivanje u rad svih planiranih vozila sa opremom za čišćenje snijega i sprječavanje poledice, pomoćni radnici, kao i sredstva za utovar posipnog materijala, a uvodi se kad to vremenski uslovi zahtijevaju (slabije snježne padavine i pojava poledice).

Treći stepen pripravnosti zimske službe uvodi se kad se očekuje dugotrajnije padanje snijega koje zahtijeva posebne radove uklanjanja snijega sa kolovoza, kada se pored vozila sa ralicom i posipačem i sredstava za miješanje i utovar posipnog materijala, uključuju i jači utovarivači, grejderi i freze za odgrtanje i odbacivanje snijega sa kolovoza.

Četvrti stepen pripravnosti uvodi se kad snježne padavine, uz jak vjetar, imaju karakter elementarne nepogode i kad planirani broj ljudi i mehanizacije, nisu dovoljni za uklanjanje snijega i kada se uz saglasnost Uprave uvode i dodatna sredstva rada i radna snaga.

Kod uvođenja četvrtog stepena pripravnosti, Federalno ministarstvo prometa i komunikacija može odobriti privremenu zabranu prometa za pojedine kategorije vozila ili za sav promet, radi sigurnosti učesnika u prometu.

Pored stepena pripravnosti bitno je navesti i rokove izvršenja radova po prioritetima:

- Na saobraćajnicama I (prvog) prioriteta obaveza je izvođača održati stalnu prohodnost uz upotrebu zimske opreme učesnika u saobraćaju.
- Na saobraćajnicama II (drugog) prioriteta obaveza izvođača radova je da održi prohodnost tim saobraćajnicama u roku od 24 sata sa mogućim prekidima saobraćaja od 6 sati u 24 sata od momenta početka padavina.
- Na saobraćajnicama III (trećeg) prioriteta kad snijeg dostigne 15 cm visinu, obaveza izvođača je da obezbjedi prohodnost saobraćajnica u što kraćem roku, a čišćenje u potpunosti u roku od 72 sata od momenta prestanka sniježnih padavina.
- Na saobraćajnicama IV (četvrtog) prioriteta, obaveza je izvođača da počnu sa radovima kad snijeg dostigne visinu 15 cm i kad se stvore uslovi za izvođenje radova zbog parkiranih auta.

6. ISPITNA LABORATORIJA

U Ispitnoj laboratoriji u 2021. godini realizovane su usluge ispitivanja asfalta (recepture, usvojeni radni sastav, fizičko-mehanička svojstva, visina i zbijenost ugrađenog asfalta, ravnost), agregata (granulometrički sastav, stepen neravnomjernosti i vlažnost), bitumena i filera za interne potrebe pogona ali i za treća lica.

U narednoj tabeli prikazane su aktivnosti Ispitne laboratorije u 2021. godini.

Tabela br.28. Tabelarni pregled realizovanih aktivnosti Ispitne laboratorije u 2021. godini.

R.B	VRSTA AKTIVNOSTI	Ostvareno u 2020. god.	Planirano u 2021.g	Ostvareno u 2021.g	Index	Index
1	2	3	4	5	5:3	5:4
1.	Recepture asfalta	19	19	19	100	100

2.	ispitivanja asfalta –fizičko mehanička svojstva	42	43	44	105	102
3.	ispitivanja agregata -(tampona)-granulometrijski sastav,stepen neravnomjernosti i vlažnosti	58	59	57	98	97
4.	ispitivanja tampona-dinamička deformacija Evd	405	407	465	115	114
5.	ispitivanje asfalta-visina i zbijenost	57	59	65	114	110
6.	Ispitivanje asfalta-ravnost letvom od 3 m i 4 m	95	100	24	25	24

Iz prethodne tabele je uočljivo da su recepture kao i ispitivanja asfalta na nivou Plana za 2021. godinu i izvršenja u 2020. godini, osim ispitivanja asfalta - ravnost letvom, gdje je izvršeno 25% odnosno 24% Plana i izvršenja u 2020. godini.

7. SLUŽBA KOMUNALNIH REDARA

Služba komunalnih redara i kontrole u izvještajnom periodu vršila je redovnu kontrolu održavanja čistoće kao i zaštitu čistoće na javnim površinama na osnovu odredaba Zakona o komunalnoj čistoći (Sl. novine Kantona Sarajevo br. 14/16), Zakona o izmjeni Zakona o komunalnoj čistoći (Sl. novine Kantona Sarajevo br. 22/19), Zakona o komunalnim djelatnostima (Sl. novine Kantona Sarajevo br. 14/16), Zakona o izmjeni Zakona o komunalnim djelatnostima (Sl. novine Kantona Sarajevo br. 22/19) i zaštitu čistoće u zajedničkim dijelovima stambenih zgrada na osnovu odredaba gradske odluke o kućnom redu u stambenim zgradama (Sl. novine Kantona Sarajevo br. 17/2008).

Služba komunalnih redara i kontrole u izvještajnom periodu brojala je 35 komunalnih redara (tj. 34 od mjeseca aprila), koji su svoj rad vršili u dvije odnosno tri smjene (u zimskom periodu), uključujući i rad nedjeljom, državnim i vjerskim praznikom tako da je rad Službe komunalnih redara i kontrole bio svakodnevan i cjelodnevan.

Kontrola je vršena na području svih 9 općina Kantona Sarajevo, što znači na 4 gradske općine i općine Ilidža, Vogošća, Hadžići, Trnovo i Ilijaš.

Osnovna problematika sa kojom su se u radu susretali komunalni redari je:

- nepropisno odlaganje otpada, što podrazumijeva odlaganje otpada van predviđenih mjesta, posuda kao i termina odlaganja istog;
- odlaganje građevinskog otpada i materijala na javne površine, u posude za otpatke te stvaranje divljih deponija što se posebno odnosi na izvođače građevinskih radova (fizička i pravna lica) i prevoznike. Stvaranje divljih deponija, izraženo je uglavnom na perifernim dijelovima općina i kantona (uz lokalne puteve, vodotoke, šumska područja i sl.);
- bacanje otpadaka na javne površine, kao i pored korpica za sitni otpad;
- prljanje javnih površina iznošenjem blata na točkovima vozila sa gradilišta i drugih prostora od strane izvođača radova;

nepropisno odlaganje kabastog otpada na javne površine, što uglavnom predstavlja pojavu odlaganja istog mimo predviđenih akcija i termina odvoza kabastog otpada koje provodi KJKP "Rad" d.o.o. Sarajevo;

- čišćenje snijega sa javno-prometnih površina, ispred stambenih i poslovnih objekata i prostora, kao i uklanjanje ledenica sa krovova stambenih i poslovnih zgrada;
- zaštita čistoće u zajedničkim dijelovima stambenih zgrada na osnovu odredaba gradske odluke o kućnom redu u stambenim zgradama (Sl. novine Kantona Sarajevo br. 17/2008);
- i ostala problematika, kao na primjer ispuštanje otpadnih voda na javne površine, lijepljenje plakata na nedozvoljenim mjestima, kontrola posjedovanja odgovarajućih posuda za otpad, parkiranje vozila na javnim zelenim površinama, parkiranje vozila uz posude za otpad tako da se onemogućava njihovo pražnjenje, paljenje otpada na javnim i drugim površinama, itd.

Obzirom da se u prvom tromjesečju kao i tokom mjeseca novembra i decembra 2021. godine izvještajnog perioda uglavnom radilo o zimskom periodu i obavezama Službe komunalnih redara i kontrole vezanih za kontrolu čišćenja snijega sa javno-prometnih površina od strane službi za čišćenje snijega ("Zimska služba" – KJKP "RAD" d.o.o. Sarajevo i druge firme koje se bave zimskim održavanjem saobraćajnica na području Kantona Sarajevo) te vlasnika i korisnika stambenih i poslovnih prostora i objekata, to je i Služba komunalnih redara i kontrole vršila kontrolu čišćenja snijega sa svih gore navedenih površina na području Kantona Sarajevo. Komunalni redari su u izvještajnom periodu poseban akcent stavili na kontrolu čišćenja snijega ispred poslovnih zgrada i prostora, zgrada kolektivnog stanovanja i uklanjanja snijega i leda sa krovova stambenih i poslovnih zgrada i objekata i na licu mjesta sačinjavali zapisnike i službene zabilješke u slučajevima kršenja odredaba zakona i iste blagovremeno prosljeđivali Kantonalnoj komunalnoj inspekciji na dalji rad.

Služba komunalnih redara i kontrole aktivno je učestvovala u realizaciji Plana interventnih mjera u slučajevima prekomjerne zagađenosti zraka u Kantonu Sarajevo (Sl. novine Kantona Sarajevo br. 44/19), a sve u saradnji sa Kantonalnom upravom za inspekcijske poslove. Prilikom proglašavanja epizode „Pripravnost“ u više navrata izvršena je kontrola svih aktivnih gradilišta na području Kantona Sarajevo sa akcentom na zaštitu čistoće u i oko gradilišta u skadu sa odredbama Zakona o komunalnoj čistoći kao i pojačana kontrola rada javnih komunalnih Preduzeća na realizaciji mjera iz navedenog Plana. Sačinjeni zapisnici i službene zabilješke na licu mjesta (paljenje otpada na javnim površinama, prljanje javne površine iznošenjem blata – zemlje na točkovima kamiona sa gradilišta, podizanje prašine, kontrola čišćenja javnih površina od strane KJKP „RAD“ d.o.o. Sarajevo i kontrola gradilišta) su blagovremeno prosljeđeni Kantonalnoj upravi za inspekcijske poslove na dalji rad.

Služba komunalnih redara i kontrole poslove i zadatke prilagodila je novonastaloj situaciji prouzrokovanoj pandemijom korona virusa (Covid – 19). Uz sve redovne poslove i zadatke poseban akcent rada komunalnih redara stavljen je na realizaciju mjera iz Plana aktivnosti prikupljanja i odvoza otpada i održavanja čistoće javno-prometnih površina na području Kantona Sarajevo za vrijeme situacije izazvane pandemijom korona virusa (Covid – 19), donesenih od strane KJKP „RAD“ d.o.o. Sarajevo. U svim konkretnim slučajevima kršenja zakonskih odredbi komunalni redari su sačinjavali zapisnike i službene zabilješke na licu mjesta, te iste blagovremeno prosljeđili Kantonalnoj upravi za inspekcijske poslove na dalji rad, te su vršeci kontrolu prikupljanja i odvoza otpada, čišćenja javno-prometnih površina sve uočene nedostatke evidentirali i svakodnevno pismenim putem o istom obavještavali direktora KJKP „RAD“ d.o.o. Sarajevo, direktora pogona i krizni štab. Također, i nakon ublažavanja restriktivnih mjera nastavljene su gore navedene aktivnosti.

Na osnovu Zaključka Vlade Kantona Sarajevo br. 02-04-7030-3/21 od 04.03.2021. godine i Naloga za postupanje Ministarstva komunalne privrede, infrastrukture, prostornog uređenja, građenja i zaštite okoliša br. 05-04-7320-1/21 od 05.03.2021. godine, Služba komunalnih redara i kontrole je u periodu od 05.03.2021. – 29.04.2021. godine pružala podršku Kantonalnoj upravi za inspeksijske poslove radi sprovođenja mjera donesenih u navedenom Zaključku, a vezano za obavezno propisno nošenje zaštitnih maski preko usta i nosa za zaštitu respiratornog sistema na otvorenom prostoru. U navedenom periodu komunalni redari su na otvorenom prostoru, a vezano za obavezno propisno nošenje zaštitnih maski, usmeno upozorili 13438 građana od kojih je 11893 postupilo po upozorenju, a 1545 nije postupilo po upozorenju. Komunalni redari su u navedenom periodu sačinili 596 službenih zabilješki, od čega su 322 službene zabilješke blagovremeno dostavljane Kantonalnoj upravi za inspeksijske poslove na znanje i eventualno postupanje.

Služba komunalnih redara i kontrole aktivno je učestvovala u realizaciji proljetne akcije čišćenja Kantona Sarajevo.

U izvještajnom periodu pored ostalog ova Služba se angažovala i na zaštiti čistoće na svim izletištim i rekreacionim površinama kao što su: Aleja Ambasadora, Trebević, Barice, Rimski most, Radića potok – Vogošća, Mojnilo, itd. sa posebnim akcentom na Igman i Bjelašnicu gdje je rad komunalnih redara svakodnevno i odvija se uz pomoć motocikla kako bi se nadzor i zaštita čistoće vršila što efikasnije.

Služba komunalnih redara i kontrole je od dana 09.07.2021. godine aktivno učestvovala u svim aktivnostima od početka trajanja akcije čišćenja grada Sarajeva po nalogu Ministarstva komunalne privrede, infrastrukture, prostornog uređenja, građenja i zaštite okoliša. U periodu od 09.07. – 31.12.2021. godine zaprimljeno je 1208 viber dojava, poziva građana i pismenih zahtjeva i dopisa, i svi su blagovremeno obrađeni, tj. evidentirani i proslijeđeni na rad komunalnim redarima na terenu i drugim službama. Također, komunalni redari su po službenoj dužnosti u okviru redovnih obilazaka terena konstatovali 1098 slučajeva gdje je došlo do kršenja odredaba Zakona o komunalnoj čistoći i u svim slučajevima preduzete su zakonom predviđene mjere. U navedenom periodu sačinjena su 951 zapisnik i službena zabilješka, od kojih je 712 proslijeđeno nadležnoj Kantonalnoj i Gradskoj komunalnoj inspekciji na dalji rad, odnosno procesuiranje istih.

Za vrijeme održavanja Sarajevo Film Festivala (SFF) u periodu od 13. – 20.08.2021. godine rad komunalnih redara na terenu je bio pojačan u centralnim gradskim zonama te lokalitetima koji se odnose na SFF i odvijao se svakodnevno u dvije smjene, uključujući subotu i nedjelju. Komunalni redari su tom prilikom poseban akcent stavljali na odvoz otpada sa gore navedenih lokaliteta, čišćenje javno prometnih površina, pražnjenje uličnih korpica, kao i održavanje čistoće svih ostalih javnih površina. Na osnovu svakodnevnih izvještaja komunalnih redara sa lica mjesta, kao i na osnovu sačinjenih zapisnika i službenih zabilješki možemo konstatovati da je generalno stanje komunalne higijene na javnim površinama za vrijeme održavanja SFF bilo na zadovoljavajućem nivou.

Zbog efikasnije zaštite čistoće na javnim površinama, Služba komunalnih redara i kontrole na određenim lokalitetima na području Kantona Sarajevo povremeno je uvodila i stalne dežure, tj. cjelodnevno prisustvo komunalnih redara na određenoj lokaciji zbog odlaganja otpada na javne površine mimo posuda i van utvrđenog termina odlaganja te parkiranja vozila uz posude za otpad, kao što su: Dariva – Mošćanica, Zmajevac br. 88, Sedrenik br. 117, Hadžiabdinica br. 15, spoj ul. Vrbanjuša i Budakovići, Hošin brijeg bb. (tranzit), Safvet-bega Bašagića (početak ulice), Avdage Šahinagića (plato iznad garaža), Mula Mustafe Bašeskije, Obala Kulina bana, Put za

Poljine (kod pravoslavnog groblja), Dajanli Ibrahim-bega br. 2, Fadila Jahića Španca br. 3, Sumbula Avde preko puta br. 6, Antuna Hangija br. 17, Husrefa Redžića br. 3, Jadranska. Branilaca Sarajeva, Ćemaluša, spoj ul. Hamdije Kreševljakovića i Ćobanija, Skenderija br. 40 – 42, spoj ul. Valtera Perića i Đoke Mazalića, Kotromanića kod br. 2, Novopazarska br. 16, 23 i 57, Dobojska do br. 49, Velešići br. 47 (kod kasarne), Grbavička br. 6 i kod pijace, Zagrebačka br. 4a, Derviša Numića br. 25, Hamdije Čemerlića br. 7, 31, Olovska do br. 6, Novopazarska – Milinkladska, Paromlinska br. 32, Marka Marulića, Kolodvorska br. 13, Nedima Filipovića br. 21, Azize Šaćirbegović br. 16, Antuna Branka Šimića br. 6, Bpčanska br. 8, Gradačačka, Bulevar Meše Selimovića 81A, Senada Mandića Dende br. 2, Bratunačka br. 1, Porodice Šehić, Porodice Bećirbašić, Bojnička (kod stočne pijace), Butile (ispod petlje autoputa), naselja Tibra i Bulevar, Stupska br. 6, Davorina Popovića br. 1, Osik, Ibrahima Ljubovića br. 39 – 41, Sokolović kolonija (Most spasa), Sokolović kolonija – vodozaštitna zona, Huseina Đoze br. 418, Butmir – Hipodrom, Generala Izeta Nanića br. 27, Kenana Brkanića do br. 55, Muje Šejte bb., Ramiza Alića (kod škole), Menjak br. 1, spoj ul. Svrake I i Svrake IV, Dreskovača bb., Braće Planja br. 2, Krivoglavci I do br. 1, itd., kao i svakodnevne obilaskne lokacije gdje su postavljene podzemne reciklažne posude, kao i posude za otpad (zvona) tj. u ul. Bentbaša do br. 1a, Bistrik potok, Bistrik bb., Kaptol – Mehmeda Spahe, Avde Smajlovića br. 9, Derviša Numića (skretanje za Vraca), Grbavička br. 1 – 3, Grbavička (kod restorana „Paper Moon“), Trg heroja br. 12 – 32, Paromlinska (kod zgrade „Klas“), Aleja lipa br. 50, Džemala Bijedića br. 55, Nedima Filipovića br. 5, Srđana Aleksića do br. 14, Kodžina kod br. 1, Prvomajska, Sulejmana ef. Musića, Geteova br. 15, Olimpijska br. 1, 41, Nerkeza Smilagića preko puta br. 4, Teheranski trg br. 2, A transferzala, Branislava Nušića br. 158 A, Nurije Pozderca br. 7, Salke Lagumdžije, Dobrinjske bolnice br. 8, Omladinskih radnih brigada br. 6, Omera Hajama (kod igrališta), Trg Sabora bosanskog br. 8, Luja Pastera spoj sa ul. Omera Dolovčića, Dr. Mustafe Pintola bb. (Mala aleja), jer je jedini način da se održi visok stepen čistoće i sistema odlaganja i odvoza otpada, ovakav vid djelovanja Službe.

Služba komunalnih redara i kontrole je u izvještajnom periodu vršila i kontinuiranu kontrolu održavanja javnih zelenih površina koje vrše organizacione jedinice KJKP "Park" d.o.o. Sarajevo, a na osnovu postojećih programa održavanja. Kontrole su vršene svakodnevno u dvije smjene na svim općinama na području Kantona Sarajevo, gdje održavanje vrši KJKP "Park" d.o.o. Sarajevo. U izvještajnom periodu komunalni redari KJKP "RAD" d.o.o. Sarajevo izvršili su ukupno 351 pregled na javnim zelenim površinama te utvrdili 277 nedostataka (prljave zelene površine od raznih otpadaka, neispražnjene korpice za sitni otpad, nepokupljeno lišće i granje, itd.) i blagovremeno svih uočenih 277 nedostataka, putem dnevnog izvještaja proslijedili direktoru KJKP "Park" d.o.o. Sarajevo na otklanjanje istih.

Služba komunalnih redara i kontrole je u izvještajnom periodu bila u svakodnevnom kontaktu i zajedničkim aktivnostima na zaštiti čistoće i kontroli odredaba Zakona o komunalnoj čistoći sa komunalnim inspektorima Kantonalne uprave za inspekcijske poslove.

U periodu 01.01.2021. – 31.12.2021. godine komunalni redari su vršili redovne poslove i zadatke izvršili 21153 razna pregleda i intervencije na terenu. Od toga je bilo 7617 usmenih intervencija i direktnog sprječavanja prljanja javnih površina i kontrolnih pregleda te na licu mjesta sačinili 2482 zapisnika i službene zabilješke. U izvještajnom periodu nadležnoj Kantonalnoj i Gradskoj komunalnoj inspekciji proslijeđeno je 1757 zapisnika i službenih zabilješki na dalji rad, odnosno procesuiranje istih.

U okviru Službe komunalnih redara i kontrole u izvještajnom periodu organizovan je i rad na eko-telefonu koji je otvoren za prijave građana i drugih subjekata. Rad na eko telefonu organizovan je u dvije smjene te je dostupan građanima od 07-21 sati.

U izvještajnom periodu evidentirano je ukupno 2197 raznih poziva, kao i pismenih zahtjeva i dopisa, i svi su blagovremeno obrađeni, tj. evidentirani i proslijeđeni na rad komunalnim redarima na terenu i drugim službama.

Tabela br.29. . Tabelarni prikaz realizovanih aktivnosti na poslovima Komunalnih redara za 2021. godinu

R. b.	Vrsta aktivnosti	Jed mjere	Ostvareno u 2020. god.	Ostvareno u 2021. god.	INDEX
1	2	3	4	5	5:4
1.	Izvršeno pregleda	kom	20.411	21.153	104
2.	Kontrolni pregledi i usmene intervencije	kom	7.022	7.617	108
3.	Sačinjeno zapisnika i službenih zabilješki	kom	2.438	2.482	102
4.	Podnešeno prijava	kom	1.762	1.757	100
5.	Primljeno zahtjeva	kom	1.969	2.197	112

8. SEKTOR ZA EKONOMSKE, PRAVNE I OPĆE POSLOVE

Sektor za ekonomske,pravne i opće poslove, preko svojih organizacionih jedinica, pruža finansijske, knjigovodstvene, naplatne, komercijalne, pravne, kadrovske, administrativne i druge opće usluge neophodne za odvijanje osnovnih djelatnosti Preduzeća.

U Sektoru su na dan 31.12.2021. godine radila 133 radnika koji su raspoređeni po službama:

Ured direktora	1 radnik
Služba finansijsko-knjigovodstvenih poslova	43 radnika
Služba za pravne, kadrovske i opće poslove	72 radnika
Služba za komercijalne poslove	17 radnika

8.1. Služba finansijsko knjigovodstvenih poslova

Služba finansijsko knjigovodstvenih poslova sa 43 radnika tokom izvještajnog perioda obavljala je poslove finansijske operative, knjigovodstvene evidencije,analize i izvještavanja i naplatne službe. Od niza aktivnosti možemo istaći sljedeće:

OPIS POSLA
izrada završnog računa za 2020. godinu i izvještaja o finansijskom poslovanju
izrada izvještaja o radu za 2020. godinu,Plana rada za 2021 godinu i Trogodišnjeg plana za period 2021-2023 godina
izrada analiza poslovanja Preduzeća, te analiza poslovanja po pogonima i procesima rada, kalkulacije cijena usluga KJKP „RAD”d.o.o. Sarajevo
pripreme za eksterni revizorski izvještaj

pripreme za interni revizorski izvještaj
mjesečni obračun i priprema PDV-a,
izvještaj o poslovanju Preduzeća za period I-III 2021. godine, I-VI 2021. godine, I-IX 2021. godine, pripreme za godišnji izvještaj,
dostavljanje kvartalnih obrazaca JP Ministarstvu komunalne privrede kao i Ministarstvu finansija,
izvršeni mjesečni obračuni i isplate plaća, toplog obroka i prevoza ,
izvršen obračun i isplata regresa,
pripremljeno je 17 tendera na koje se Preduzeće prijavilo kao ponuđač pripremajući potvrde o likvidnosti, izmirenim poreskim obavezama , bankovne garancije,
izvršene promjene na poreznim karticama kod 111 radnika ,
mjesečno i godišnjc dostavljanje podataka zavodu za statistiku

U okviru ove službe radi Naplatna služba sa 32 radnika, a koja obavlja sljedeće poslove:

- opomene za dug građana, a koji je prikazan na dostavljenim računima za 2021. godinu,
- mjesečno su dostavljani računi za privredu ,a koji sadrže opomene za neplaćene račune,
- konstantno pozivanje dužnika sa dugom za jedan račun (privreda),
- u oktobru 2021. godine, poslano je ukupno 40.373 opomena za građane,
- u periodu maj/decembar 2021. godine poslano su opomene za privredu. Ukupno je poslano 5.357 opomena za neplaćene račune
- konstantno pozivanje novouključenih korisnika nakon 60 dana od dana uključenja,
- proziv građana i privrede putem telefona za dug po 1-3 računa neplaćena iz 2021. godine,
- u 2021. godine povučeno je 11.672 predmeta sa suda po kojima su dužnici izmirili dug,
- izdato 1.969 potvrda o izmirenim obavezama za odvoz otpadaka, a za period 01.01.-31.12.2021. godine,
- unapređenje sistema naplate kroz pojedinačno kontaktiranje dužnika putem telefona , pismeno-opomene, SMS i Email poruke,
- za 6.289 građana koji žive i rade u inostranstvu, a posjeduju stanove i kuće u Kantonu Sarajevo, koje koriste u vrijeme godišnjih odmora, ispostavili smo tri računa i to za VI, VII, VIII /2021. godine

Tabela 30- Tabelarni prikaz poslanih opomena u 2021. godini uporediv sa prethodnom godinom:

OPCINA	Broj opomena u 2020. god.	Mjesec slanja opomena u 2021. godini	Broj opomena u 2021. god.	INDEX
	2	3	4	4:2
GRAĐANI				
Centar	4.469	OKTOBAR	5.990	134
Ilidža	4.521	OKTOBAR	6.494	144
Stari Grad	2.425	OKTOBAR	3.676	152
Hadžići	1.568	OKTOBAR	2.324	148
Ilijaš	809	OKTOBAR	1.513	187
Vogošća	1.498	OKTOBAR	2.162	145
Novi Grad	7.601	OKTOBAR	10.569	139
Novo Sarajevo	4.462	OKTOBAR	5.657	127
Trnovo	277	OKTOBAR	422	152
UKUPNO	27.632		38.807	140
PRIVREDA	3.682		5.357	145

Tokom 2021. godine dostavljeno je 38.807 opomena za građane što je za 40% više u odnosu na prethodnu godinu i 5.357 opomena za privredne subjekte, odnosno 45% više u odnosu na prethodnu godinu. Opomene za pravna lica poslali smo dva puta u toku 2021. godine i to u junu 3.841 opomena i početkom decembra 1.516 opomena.

U narednoj tabeli dat je prikaz utuženih fizičkih lica po općinama.

Tabela 31.-Tabelarni prikaz utuženih fizičkih lica i korisnika privrede po općinama u 2021. godini uporediv sa prethodnom godinom

OPĆINA	Utuzeno u 2020. god.	Utuzeno u 2021. god.	INDEX
1	2	3	3:2
Građani			
Novo Sarajevo	4.954	9.356	189
Trnovo	269	784	291
Vogošća	2.353	4.140	176
Ilijaš	1.499	2.651	177
Hadžići	2.507	4.736	189
Stari Grad	3.548	6.554	185
Centar	5.704	10.477	184
Ilidža	6.657	11.838	178
Novi Grad	9.624	17.980	187
UKUPNO	37.115	68.229	184
Privreda	1.890	1.929	102

Iz navedene tabele uočljivo je da je tokom 2021. godine utuženo 68.229 fizičkih lica, što je u odnosu na 2020. godinu više za 84% (31.114 tužbe), a 1.929 korisnika privrede odnosno 2% više u odnosu na prethodnu godinu (39 korisnika).

Tabela 32. Uporedni pokazatelji rada Naplatne terenske službe u 2021. godini. i 2020. godini

OPIS	Ostvareno u 2020. god.	Ostvareno u 2021. god	Index
1	2	3	3:2
Provjera kod stanovništva – vraćeni računi	362	514	142
Provjera kod privrede – vraćeni računi	350	340	97
Reklamacije za građane	4.288	4.185	98
Reklamacija za privredu	1.930	1.622	84
Uključenje novih korisnika za građane	4.841	2.312	48
Uključenje novih korisnika za privredu	336	624	186
Sudske provjere za građane	1.426	2.508	176
Sudske provjere za privredu	22	26	118
Provjera ostalih zapisnika za građane (kontrola pasivnih objekata)	11.225	10.650	95
Provjera ostalih zapisnika za privredu (kontrola pasivnih objekata)	5.998	2.428	40

Terenaci iz naplatne službe su svakodnevno bilo na terenu vršeći provjeru kod stanovništva i privrede i to provjera kod vraćenih računa, reklamacije, uključanja novih korisnika, sudskih provjere, provjere ostalih zapisnika.

Tabela 33.-Tabelarni pregled korisne površine i objekata pravnih i fizičkih lica u 2021. godini uporediv sa prethodnom godinom

OPIS	Broj objekata u 2020. god. 31.12.	Fakturisano (m ²) u 2020 god.	Broj objekata u 2021 god. 31.12.	Fakturisano (m ²)u 2021 god. 31.12.	INDEX	INDEX
1	2	3	4	5	4:2	5:3
građani	153.721	9.191.422	155.178	9.356.270	101	102
privreda	12.739	2.846.381	13.627	3.028.904	107	106

Iz prethodne tabele uočljivo je povećanje korisne površine fizičkih lica za 2% (164.848 m²),odnosno povećanje korisnika pravnih lica za 6% (182.523 m²) u odnosu na prethodnu godinu.

8.2. Služba za pravne, kadrovske i opće poslove

Služba za pravne, kadrovske i opće poslove sa 72 radnikom sastoji se od 3 odjeljenja i to:

- Odjeljenje za pravne,kadrovske i opće poslove 23 radnika
- Odjeljenje za informacioni sistem 3 radnika
- Odjeljenje unutrašnje zaštite 46 radnika

Tabela 34. Uporedni pokazatelji obavljenih poslova Službe za pravne, kadrovske i opće poslove u 2021. godini uporedivi sa istim periodom prethodne godine

OPIS	Ostvareno u 2020.god	Ostvareno u 2021. god.	Index
1	2	3	3:2
Tužbe za fizička lica	37.115	68.229	184
Tužbe za pravna lica	1.890	1.929	102
Vanredne tužbe	26	36	138
Tužbe za garaže	19	29	153
Povlačenje tužbi po kojima su dužnici izmirili dug	8.296	11.672	141
Ukupan broj rasprava	125	155	124
Prijava potraživanja u stečajnom i likvidacionom postupku		48	
Zahjevi za naknadu štete		25	
Izvršenja po pravosnažnim presudama	20	20	100
Zaključci od suda	6.654	16.939	255
Uređene tužbe	154	242	157
Zaključeni i kontrolisani ugovori	159	231	145
Odluke organa upravljanja	192	442	230
Sjednice Nadzornog odbora	11	12	109
Sjednice Skupštine Preduzeća	4	9	225
Sjednice Odbora za reviziju	2	4	200
Sjednice uprave Preduzeća	5	12	240
Pripremljeno tendera	24	9	29
Procedure prijema radnika u radni odnos od čega	95	136	143
Javni poziv o sufinansiranju radnika	33	24	73

OPIS	Ostvareno u 2020.god	Ostvareno u 2021. god.	Index
Javni radovi Privremeni i povremeni poslovi	66	141	214
Prekid radnog odnosa	48	54	112
- starosna penzija	15	30	200
- invalidska penzija	7	3	43
- porodična penzija	2	2	100
- smrt radnika	8	11	137
- otkaz	2	3	
- sporazumni raskid radnog odnosa		5	
- ostalo	14	-	
Ugovori za obavljanje učeničke prakse	23	57	248
Novi rasporedi radnika -Odlukom do 60 dana	20	25	125
Pismeno upozorenje radnicima (disciplinski postupak)	5	8	160
Prestanak ugovora o radu na određeno vrijeme Od toga po javnom pozivu o sufinansiranju	35	117	334
Razna uvjerenja	117	170	145
Razni dopisi	105	135	128
Plaćeno odsustvo	110	129	117
Neplaćeno odsustvo	1	5	500
Rješenja za godišnji odmor	1.024	1.025	100
Prijave fondu za profesionalnu rehabilitaciju i zapošljavanje osoba sa invaliditetom i to			
- invalida	10	15	150

U oblasti socijalne zaštite na radu obavljali su se poslovi u skladu sa Zakonom, Pravilnikom o radu i Kolektivnim ugovorom o radu tako da je ova služba tokom 2021. godine po raznim osnovama obradila 62 zahtjeva i to: 51 za smrtni slučaj člana uže porodice i 11 za materijalnu pomoć za slučaj smrti radnika.

U Preduzeću su provedena četiri javna oglasa za prijem radnika u radni odnos u skladu sa Uredbom o postupku prijema u radni odnos u javnom sektoru u Kantonu Sarajevo, na koji način je primljeno ukupno 108 izcršilaca na određeno vrijeme.

Takođe su provedena dva javna konkursa za izbor i imenovanje predsjednika i dva člana Odbora za reviziju Preduzeća i Nadzornog odbora Preduzeća, na mandatni period od četiri godine.

Nadalje obrađeno je deset prigovora kandidata u postupku prijema radnika u radni odnos od strane drugostepene Komisije.

Kontinuirano se vršilo ažuriranje Registra inspeksijskog nadzora u Kantonu Sarajevo, koji je uspostavljen od strane Ureda za borbu protiv korupcije i upravljanje kvalitetom u Kantonu Sarajevo., ažuriranje uspostavljenog Registar imenovanih lica u Kantonu Sarajevo, u skladu sa Odlukom o registru imenovanih lica u Kantonu Sarajevo i ažuriranje uspostavljenog Registra zaposlenih lica u Kantonu Sarajevo u skladu sa Odlukom o registru zaposlenih u javnom sektoru na području Kantona Sarajevo.

U okviru ispunjavanja zakonskih obaveza vršeno je objavljivanje propisa i drugih akata Preduzeća u skladu sa Uredbom o vrsti i postupku objavljivanja propisa i javnosti rada organa uprave, javnih Preduzeća, javnih ustanova i pravnih lica čiji je osnivač Kanton Sarajevo.

Arhiviranje dokumentacije vršeno je blagovremeno i u skladu sa propisima i Zakonom o arhivskom poslovanju.

Informisanje i rad sa javnošću 2021. godine

- putem printanih, elektronski i drugih medija, u formi usmenih i pisanih informacija, saopštenja, apela, učešća u TV i radijskim emisijama, javnost je redovno i pravovremeno informisana o aktivnostima KJKP RAD d.o.o. Sarajevo. Izvještavanja medija o aktivnostima Preduzeća „RAD“ su bila objektivna, tačna i pozitivna. Reakcije su bile pozitivne, nije bilo negativnih ocjena, mišljenja, stavova ili komentara o radu Preduzeća. Tome je najprije doprinjelo uredno izvještavanje svih obaveza iz programa koje se odnose na odvoz otpadaka, čišćenje i pranje ulica, rad Zimske službe, ali i profesionalan odnos prema medijima.

Aktivnosti u 2021. god.	Odgovori na upite	Gostovanja	Edukacije/ Posjeta deponiji	Postovi na Facebook page	Tel. pozivi	Izjave za medije
UKUPNO	127	74	90 učenika	250	2813	497

Od 15.02.2019. godine počela je intenzivnija interakcija sa stanovnicima Kantona Sarajevo preko društvene mreže facebook, gdje KJKP "RAD" d.o.o. Sarajevo ima otvoren fan page (profil) pod nazivom "KJKP RAD Sarajevo". Stanovnici se interesuju o servisnim informacijama o čišćenju i pranju, odnosno odvozu otpada i nadležnostima. Služba za odnose s javnošću svakodnevno ima u prosjeku trideset (30) upita po raznim osnovama, ali najviše o terminima odvoza otpada, problemima sa pražnjenjem žutih kanti, te čišćenju i pranju saobraćajnica, trotoara i drugih javno-prometnih površina.

Dana, 26.03.2021. godine u posjetu reciklažnom dvorištu, bili su učenici sedmog razreda Osnovne škole "Safvet beg Bašagić" u pratnji nastavnice, koja je ujedno i vođa projekta "Ja građanin". Prilikom posjete održano je predavanje o historijatu deponije, njenom razvoju, šta predstavlja sanitarna deponija, kako se vrši sanitarno odlaganje i zbrinjavanje otpada, te značaj svakog pojedinca u zaštiti okoliša. Također su učenici imali priliku da vide na koji način funkcioniše Reciklažno dvorište i kako se vrši razdvajanje reciklažnog otpada na postrojenju Sortirnica.

Dana 17.04.2021. godine zvanično je počela Velika proljetna akcija prikupljanja otpada na području Kantona Sarajevo. Aktiviran je i viber broj 062 00 22 44 na koji mogu građani prijaviti nepravilnosti na terenu, a odnose se na narušavanje javne higijene u naseljima. KJKP "RAD" d.o.o. Sarajevo je 22.04.2021. godine obilježila Svjetski dan Planete Zemlje čišćenjem izletišta Barice i time uzela učešće u globalnoj akciji čišćenja koje je realizovano u 150 zemalja svijeta. I ove godine 24.04.2021. godine udruženje Dečki u plavom organizovali su utrka "Trčim, uživam, recikliram", na kojoj se kao i prethodne godine KJKP "RAD" d.o.o. Sarajevo uzelo učešće i tom prilikom je prikupljeno 6000 plastičnih boca.

Dana 25.04.2021. godine Udruženje za zaštitu životinja "Av Mau" sa svojim članovima uzeli su učešće u Velikoj akciji čišćenja, te je očišćen prostor na Velikom polju, Olimpijske planine Igman, što smo pratili i medijski, a i sa resursima na terenu. U skromnim uvjetima, a poštujući mjere koje je donijelo Ministarstvo zdravstva Kantona Sarajevo 07.05.2021. godine obilježen je 62 rođendan Preduzeća pod nazivom "RAD".

Na zahtjev učenika II gimnazije Sarajevo, 22.05.2021. godine održana je edukacija učenika o postupanju sa otpadom i zaštiti životne sredine. Nakon edukacije se primjenjivalo stečeno znanje kroz akciju čišćenja šetališta Betanija. Savez SUMERO, je neprofitna organizacija za podršku osobama s intelektualnim poteškoćama uputili su zahtjev za učešće u akciji čišćenja lokaliteta "C" faze, u naselju Alipašino polje, Općine Novi Grad. KJKP "RAD" d.o.o. Sarajevo je kao i uvijek obezbjedilo ljudstvo i mehanizaciju, te je zajedno sa članovima Saveza očistilo navedeni lokalitet.

Zvanično do 19.06.2021. godine trebala je biti završena Velika proljetna akcija čišćenja Kantona Sarajevo, ali je Odlukom Vlade Kantona Sarajevo produžena do daljnjeg i nastaviti će se dalje sa aktivnostima koliko za to bude potrebe.

Dana 22.06.2021. godine u saradnji sa Zavodom za transfuziologiju Kantona Sarajevo organizovana je akcija dobrovoljnog darivanja krvi u prostorijama Preduzeća "RAD". Kao i prethodnih godina radnici su se odazvali i darivali krv koja drugima život znači. Dana 24.06.2021. godine održana edukativna online radionica, kao dio medijske kampanje realizacije IPA II projekta prekogranične saradnje KJKP "RAD" d.o.o. Sarajevo i JKP "VIDRAK" d.o.o. Valjevo (Srbija).

Dana 25.06.2021. godine otvoren je još jedan kanal komunikacije KJKP "RAD" d.o.o. Sarajevo sa građanima na društvenoj mreži "Instagram", gdje se informacije objavljuju paralelno na facebook i Instagram kanalu o aktivnostima koje realizuje KJKP "RAD" d.o.o. Sarajevo s ciljem poboljšanja imidža Preduzeća. Dana 26.06.2021. godine na inicijativu građana naselja "B" faza, Alipašino polje, Općina Novi Grad realizovana je još jedna u nizu akcija čišćenja javnih površina.

Dana 28.06.2021. godine KJKP "RAD" d.o.o. Sarajevo u saradnji sa JKP "Vidrak" iz Valjeva organizovan je i realizovan seminar o "Upravljanju čvrstim otpadom". Razmjenjena su iskustva i donijeti zaključci seminara da je potreban nužan angažman viših nivoa vlasti i promjena postojeće zakonske regulative kojim će se obezbjediti efikasnije uporište za borbu sa problemima sa kojima se susrećemo na terenu.

Dana 03.07.2021. godine obilježen Međunarodni dan bez plastičnih kesa. Dana 07.07.2021. godine kroz IPA II projekat prekogranične saradnje delegacija KJKP "RAD" d.o.o. Sarajevo bila je u radnoj posjeti JKP "VIDRAK" Valjevo. Kao i svaki put do sada društveno odgovorno Preduzeće podržalo je aktivnost NGO Marathon koja je organizovala utrke 5k i 10k. Zbog neispunjenja zahtjeva koji su obećani 2018. godine građanima Mjesne Zajednice Zabrđe od strane Zavoda za izgradnju i Vlade Kantona Sarajevo, bili su u radnoj posjeti Sanitarnoj deponiji "Smiljevići".

Kao završnu manifestaciju kroz IPA II projekat prekogranične saradnje, 16.07.2021. godine realizovana je Online edukativna radionica koja je prikazana na youtube kanalu Preduzeća koji je otvoren za potrebe online edukativne radionice. Dana, 18.07.2021. godine Udruženje "Dečki u plavom" organizovali su drugi po redu maraton u saradnji Sarajeva i Istočnog Sarajeva "Two cities marathon". U saradnji sa Eko pakom i Općinom Ilidža Sarajevo, dana 30.07.2021. godine KJKP "RAD" d.o.o. Sarajevo je realizovao kampanju postavljanja zvonastih kontejnera namijenjenih za staklo na 50 lokacija na području Općine Ilidža. Na poziv Organizacije Inicijativa za šumarstvo i okoliš KJKP "RAD" d.o.o. Sarajevo se odazvalo postavljanju prvog kompostera u Nahorevskoj ulici 13.08.2021. godine. Stručni saradnici za edukaciju održali su

kratku prezentaciju i edukaciju lokalnog stanovništva kako bi na pravilan način koristili komostere i imali benefite od toga.

Nakon više od godinu dana opstrukcija od strane građana naselja Hošin Brijeg, Općina Stari Grad Sarajevo, organizovan je zbor građana na kojem je usaglašeno da se postave kontejneri zvonastog tipa na spoju ulica Hošin brijeg i Put Mladih Muslimana. Dana 27.08.2021. godine postavljeni su kontejneri i održana kratka edukacija sa stanovnicima i podijeljen edukativni materijal, tačnije upustvo o pravilnom postupanju i odlaganjem otpada.

U periodu od 17 do 19.09.2021. godine organizovane su tri manifestacije u kojima je KJKP "RAD" d.o.o. Sarajevo učestvovao edukativno. Prva je organizovana 17.09.2021. godine od strane Udruženja "Dečki u plavom" povodom 100 godina Fudbalskog kluba "Željezničar" održana je utrka pod nazivom "Plavi krug". Dana 18.09.2021. godine u saradnji sa organizacijom Let's Do It na tri lokacije (Trebević, Vilsonovo šetalište i Igman – Malo polje) volonteri su vršili uklanjanje otpada koje posjetioci ovih lokacija odlože u prirodu. Dana 19.09.2021. godine NGO Marathon organizovalo je tri utrke na području Općina Stari Grad, Centar i Novo Sarajevo.

U prostorijama KJKP "RAD" d.o.o. Sarajevo 29.09.2021. godine upriličen je radni sastanak u kojem je potpisan Ugovor za nabavku opreme u vrijednosti 1,6 miliona KM. Dana 30.09.2021. godine upriličen je sastanak sa Češkom razvojnom agencijom i KJKP "RAD" d.o.o. Sarajevo na kojem je potpisan Sporazum o razumijevanju na projektu "Efikasnog upravljanja otpadom u Kantonu Sarajevo" koji će trajati 30 mjeseci. Projekat podrazumijeva nabavku infrastrukture, razmjena iskustava i primjena dobrih praksi iz Češke Republike u Kantonu Sarajevo.

Vanredne aktivnosti su realizovane u saradnji sa Civilnom zaštitom Kantona Sarajevo gdje je krizni štab KJKP "RAD" d.o.o. Sarajevo stavio na raspolaganje ljudstvo i mehanizaciju kako bi se izvršilo čišćenje i pranje saobraćajnica i drugih javno-prometnih površina s ciljem suzbijanja posljedica nastalih poplavama 05.11.2021. godine na području Općina Ilidža i Trnovo. Nakon povlačenja vode, vršeno je ručno čišćenje i nakon toga pranje i dezinfekcija prostora na području Općine Ilidža u naseljima u kojima je poplava nanijela štete, te na dijelu Općine Novi Grad kako bi se očistio prostor. Na području Općine Trnovo angažovana je mehanizacija koja je vršila sprečavanje izljevanja riječnih tokova. Nakon toga je organizovana vanredna akcija odvoza otpada koja je realizovana do kraja mjeseca novembra.

Dana 15.11.2021. godine na upit radnika Organizacije Helen Doron, održana je kratka edukacija u prostorijama Helen Doron škole na Ciglanama, gdje su djeca upoznata sa značajem i bitnosti reciklaže i zaštite okoliša.

Tokom 2021. godine, nastavljene su posjete Sanitarnoj deponiji učenika javnih i privatnih osnovnih i srednjih škola, posjeta studenata Poljoprivrednog fakulteta. Planirani program ekološke edukacije o postupanju sa otpadom je realizovan polovično zbog pandemije koronavirusa.

U skladu sa članom 39.i 40. **Zakona o zaštiti na radu** i Plana i programa obrazovanja i obučavanja radnika iz oblasti zaštite na radu, Komisija je održala predavanje i izvršila obučavanje i upoznavanje sa opasnostima zaštite na radu ukupno 276 radnika.

Izvršeno je obrazovanje, obučavanje i provjera znanja učenika koji su primljeni na obavljanje prakse u školskoj 2021/2022 godini iz oblasti zaštite na radu i zaštite od požara iz Srednje škole za saobraćaj i komunikacije - Velešići

Sačinjen je godišnji izvještaj o povredama i uzrocima nesreća na poslu i dostavljen Kantonalnoj upravi za inspeksijske poslove.

Na osnovu Pravilnika o načinu vršenja pregleda i ispitivanja iz oblasti zaštite na radu izvršen je pregled i ispitivanje 160 sredstava rada i izdat Zapisnik o stručnom nalazu za ista.

Izvršen je pregled, kontrola i ispitivanje 14 posuda pod pritiskom i za 11 izdato Rješenje za rad od strane Kantonalne uprave za inspeksijske poslove – Termoenergetska inspekcija, a za 3 sredstva rada izdata je zabrana rada.

Izvršen je obilazak Pogona Održavanje pri čemu je konstatovano da su crijeva na aparatima za varenje dotrajala i ispucala što ugrožava sigurnost radnika te je naloženo da se zamijene novim.

Dana 30.04.2021 godine izdata je zabrana rada za sredstvo rada ručna sjekačica za asfalt i beton Stihl ,tip.TS 700 tv.br.174580005, garažni broj 554 jer ista neposjeduje upotrebnu dozvolu.

Urađen je Elaborat o uređenju gradilišta sa tabelarnim prikazom ulica za ljetno održavanje na području Kantona Sarajevo za period 15.04.2021-15.12.2021 i isti pravovremeno dostavljen Kantonalnoj upravi za inspeksijske poslove.

Izvršen je obilazak i kontrola rada i radilišta u krugu Preduzeća koje je izvodilo Preduzeće Cibos pri otkupu i utovaru sekundarnih sirovina tj. rashodovanih sredstava rada.

Izvršen obilazak i kontrola objekata Preduzeća KJKP"RAD" u cilju sagledavanja stanja o provođenju mjera za sprečavanje širenja zaraze virusom COVID 19 i kontinuirano se vodi evidencija o oboljelima od COVID infekcije u svakodnevnoj saradnji sa ambulantom Medicine rada

Urađeni su Elaborati o uređenju gradilišta u ulici Marka Marulića, Elaborati o uređenju gradilišta u ulici Hamdije Kreševljakovića ,Elaborati o uređenju gradilišta na ugradnji separativnog sistema odvodnje oborinskih i fekalnih otpadnih voda administrativno upravnog objekta KJKP "RAD" d.o.o. Sarajevo na Bjelašnici i Elaborat o uređenju gradilišta i rada na gradilištu kod rušenja objekta kasarne Maršal Tito i isti pravovremeno dostavljen Kantonalnoj upravi za inspeksijske poslove.

Radnici su upućivani na periodičini sistematski ljekarski pregled, upućeni su oni radnici koji rade na radnim mjestima sa posebnim uslovima rada, tj. građevinski radnici - radnici na ugradnji asfalta, lakireri, varioci i radnici na benzinskoj pumpi. Od radnika je uzeta detaljna anamneza i zabilježene su subjektivne tegobe, urađene su laboratorijske pretrage, rtg snimak pluća, EKG, audiogra, spirogram, pregled okuliste, pregled neuropsihijatra. Pojedinačna mišljenja o radnoj sposobnosti svakog radnika napisana su u posebnim formularima ZP- 2 obrazac, a mišljenja o zdravstvenom stanju radnika uz potrebnu dalju kontrolu zdravlja upućena su ordinirajućem ljekaru u ambulantu.

Analiza obavljenog periodičnog pregleda radnika :

Ukupno je upućeno 47 radnika a pregledano 44 radnika

- sposobno za posao 10
- sposobni za posao uz kontrolu 31
- sposobni sa ograničenjem 2
- privremeno nesposobni 1

Analiza učestalosti vodećih bolesti kod pregledanih radnika

Na prvom mjestu sa 28% je poremećaj oštrine vida uzrokovan naporom čula vida i životne dobi radnika .Na drugom mjestu učestalosti poremećaja sa 28% je gubitak sluha .Radi se uglavnom o početnim i lakšim poremećajima sluha izazvani povećanom bukom koji bitnije ne ometaju sposobnost komunikacije i ne utiču na radnu sposobnost.

Na trećem mjestu sa 15% nalazi se hipertenzija –visok krvni pritisak gdje je terapija i liječenje prepušteno ordinirajućem ljekaru , internisti i samom pacijentu

Na četvrtom mjestu konjuktivitis kao posljedica nekorigovane oštrine vida ili posljedica izloženosti nepovoljnim klimatskim uslovima, prašini, suncu ili vjetru ...

Na petom mjestu sa 6% je zubni karijes.

Na šestom mjestu sa 5% pretilost. Na sedmom mjestu 3% diabetes neovisan o inzulinu

Na osmom mjestu sa 3% su poremećaji diskusa. Radi se uglavnom o degenerativnim promjenama .Pregledanim radnicima su data uputstva o redovnom provođenju fizikalne terapije i zaštiti kičmenog stuba od opterećenja i nefizioloških položaja

Na devetom mjestu sa 2% hronični rinitis, faringitis i na desetom mjestu sa 2% povišen šećer u krvi

Izveštaj o povredama

RED. BR.	POVRIJEĐENI DIO TIJELA	NAČIN –UZROK POVREDE	DA LI JE KORIŠTENA ZAŠTITNA OPREMA
1	Glava	Pad kontejnera sa automata	da
2	Skočni zglob	Povreda pri silasku iz vozila	Da
3	Ručni zglob	Zapeo od prag i pao	Da
4	Prsti ruke	Posjekotina na lim pri radu	Da
5	Nadkoljenica	Udarac kontejnera	Da
6	Ručni zglob	Pri povlačenju kontejnera	Da
7	Ručni zglob	Posjekotina na staklo slomljenog televizora	Da
8	Potkoljenice	Pad lima na noge pri popravci prese	Da
9	Prsti ruke	Posjekotina na staklo pri hvatanju pasa lutalica	Da
10	Prst noge	Pad kontejnera na stopalo	Da
11	Skočni zglob	Pad	-
12	Skočni zglob	Nezgodan silazak sa vozila	Da
13	Rame	Nezgodan silazak sa vozila	Da
14	Skočni zglobovi	Saobraćajna nesreća	Da
15	Stopalo noge	Nezgodan silazak sa vozila	Da
16	Prsti ruke	Udarac pakne pri popravci	Da
17	Skočni zglob	Nezgodan silazak niz stepenice	-
18	Prst noge	Pad kontejnera na stopalo	Da
19	Prst ruke	Posjekotina pri izvlačenju kontejnera	Da

RED. BR.	POVRLEJENI DIO TIJELA	NAČIN –UZROK POVREDE	DA LI JE KORIŠTENA ZAŠTITNA OPREMA
20	Glava	Pad ispred kancelarije	Da
21	Stopalo noge	Povreda bušilicom pri postavljanju poda	Da
22	Skočni zglob noge	Pad pri islasku iz kancelarije	Da
23	Šaka ruke	Udarac poklopca kontejnera	Da
24	Skočni zglob	Povreda pri dolasku na posao	-
25	Glava	Udarc sajlje sa kukom	Da
26	Ruke	Napad nn osobe na garaži	Da
27	Potkoljenica	Pad pri povratku kući	-
28	Glava - nos	Udarac kontejnera	Da
29	Prsti ruke	Prikleštenje kontejnerom	Da
30	Kuk	Pad pri povlačenju kontejnera	Da
31	Ručni zglob	Pad pri povratku sa posla	-
32	Vrat	Trzaj usljed ubrzanja grad.mašine	Da
33	Prsti ruke	Udarac poklopca kontejnera	Da
34	glava	Fizički napad N.N. osobe	Da
35	Glava	Sunčanica – rad na otvorenom	Da

-Odjeljenje unutrašnje zaštite-

Odjeljenje unutrašnje zaštite tokom izvještajnog perioda obavljalo je sljedeće poslove:

- redovan (šestomjesečni) servis sistema vatrodajave i protivprovale u svim objektima Preduzeća,
- instalisan nov videonadzor sa dvije kamere i svom pratećom opremom na vagi
- redovan šestomjesečni servis PP- aparata i hidranata u Preduzeću,
- u pogonu Građenje izvršena zamjena vatrodajavne centrale
- U krugu Preduzeća i auto parku postojeći sistem videonadzora proširen sa dodatnih 12 kamera
- izvršena stručna obuka radnika odjeljenja unutrašnje zaštite na Vracarna, a koju smo dužni zakonski obavljati svako 2 godine
- redovno se vršila kontrola rada zaštitara kao i higijeničarki poslovnih prostora u Preduzeću.

-Odjeljenje za informacioni sistem-

Odjeljenje za informacioni sistem, sa tri radnika, je obavljalo sljedeće poslove:

- održavanje i administraciju računarske mreže i računarske opreme,
- backup baza podataka i ostale elektronske dokumentacije,
- preventivne aktivnosti i sigurnosna ažuriranja na svih serverima i računarima,
- održavanje baza podataka i poslovnih aplikacija,
- unapređenje sigurnosti provedbom lokalnih sigurnosnih pravila i konfiguracijom firewall-a,
- održavanje web stranice Preduzeća,
- administriranje korisničkih email računa,
- podrška korisnicima.

U 2021. godini nabavke IT opreme su bile interventne u slučajevima otkaza, smanjenih performansi ili ukazane potrebe. Značajna poboljšanja su ostvarena obnovom kroz nabavku dijelova. Na ovaj način je urađen upgrade na 9 računara. Izvršena je nabavka 5 laptopa, NAS uređaja i druge mrežne opreme.

Odjeljenje je pružalo podršku korisnicima za poslovne. office aplikacije i različite web aplikacije. Unaprjeđene su automatizovane backup procedure.

U svrhu daljne obrade i analiza, za različite službe kreirani su izvještaji koji nisu standardno ugrađeni u poslovnim aplikacijama.

Odjeljenje je obavljalo sistemsko i mrežno administriranje, a po potrebi su vršene administratorske funkcije u poslovnim aplikacijama. Odjeljenje je vršilo manipulaciju i pripremu podataka koji se razmjenjuju sa drugim subjektima (banke, pošta, Sud).

Posebno su primijenjene razne sigurnosne aktivnosti, monitoring, podešavanja na firewall-u.

8.3. Služba za komercijalne poslove

Na osnovu usvojenog Plana poslovanja za 2021. godinu, te potreba za robom, radovima i uslugama u Preduzeću, a u skladu sa Zakonskim aktima donesen je i usvojen od strane Nadzornog odbora Plan nabavke za 2021. godinu, kao i dopune Plana nabavki za 2021. godinu. Služba je postupke javne nabavke objavljivala na elektronskom portalu Agencije za javne nabavke, a u skladu sa Zakonom o javnim nabavkama BiH, Planom nabavki za 2021.godinu, procjenjenim vrijednostima nabavki, šifrom JRJN, vrstama postupaka. Za sve postupke kod kojih se kao kriterij za dodjelu ugovora koristila najniža cijena planirano je provođenje e-aukcije, a sve u skladu sa Pravilnikom o provođenju e-aukcije. Ugovori su sklapani na osnovu provedenih postupaka u skladu sa Zakonom o javnim nabavkama, te na osnovu sklopljenih Okvirnih sporazuma.

U skladu sa Uredbom o kontroli javnih nabavki u KS i primjenom od 01.01.2021. godine za sve nabavke procjenjene vrijednosti preko 400.000,00 KM obraćali smo se Uredu u cilju imenovanja eksperata za izradu i praćenje procedura provođenja postupaka javnih nabavki. Delegirani eksperti su imenovani u Komisijama za izradu tenderskih dokumentacija i ocjene prispjelih ponuda (za pet nabavki- nabavka goriva, bitumen, kamenih agregata, ostalih materijala, guma i gumarskog materijala). Saradnici u službi delegirani za unos i ažuriranje svih podataka u Registru javnih nabavki Ureda, svakodnevno vrše ažuriranje podataka o svim nabavkama u registru Ureda.

U tabelama se nalaze detaljni podaci o objavljenim obavještenjima, kao i sklopljenim ugovorima i sporazumima po vrstama provedenih postupaka na portalu EJN.

Tabela 35. Izveštaj o ukupnom broju objavljenih obavještenja nabavke u 2021. godini uporediv sa prethodnom godinom

R.br.	Vrsta obavještenja	Vrsta ugovora			Ukupno
		Robe	Usluge	Radovi	Ukupan broj
		Ukupan broj	Ukupan broj	Ukupan broj	
1.	Obavještenje o nabavci	53	23	2	78
2.	Obavještenje o poništenju postupka nabavke	12	4	0	16
3.	Obavještenje o dodjeli ugovora	12	7	0	19
4.	Godišnje obavještenje o dodjeli ugovora za okvirni sporazum	41	23	0	64
5.	Dobrovoljno Ex Ante o transparentnosti za neprioritetne usluge	0	2	0	2

Tabela 36. Izveštaj o ukupnom broju dodjeljenih ugovora i sporazuma po vrsti postupka i predmetu nabavke za 2021. godinu uporediv sa istim periodom prethodne godine

R.br	Vrsta postupka	Vrsta ugovora						Ukupno	
		Robe		Usluge		Radovi		Ukupno broj	
		Ukupan broj	Ukupan broj	Ukupan broj	Ukupan broj	Ukupan broj	Ukupan broj		
		2020 god.	2021.g od	2020 .god	2021.g od.	2020.g od.	2021.g od	2020.g od	2021.g od
1.	Otvoreni postupak	46	11	17	7	0	0	63	18
2.	Direktni sporazum sa 31.12.2021. godine	196	117	183	298	0	1	379	416
3.	Konkurentski zahtjev	8	1	3	5	2	0	13	6
UKUPNO:		251	129	205	310	3	1	459	440

Redovno na mjesečnom nivou, od strane Službe vršeno je izvještavanje o provedenim postupcima nabavki i sklopljenim ugovorima organima Upravljanja u Preduzeću.

Svi postupci nabavki, odluke i ugovori redovno su ažurirani i objavljeni na službenoj stranici Registar javnih nabavki Kantona Sarajevo Ureda za borbu protiv korupcije KS, kao i web stranici Preduzeća.

U službi su na osnovu saopštenja i zahtjeva iskazanih potreba od strane Pogona/Sektora, Službi i Odjela, za nabavku roba, radova i usluga u Preduzeću vršene sve aktivnosti vezane za proces nabavke, prijem i skladištenje dopremljene robe, kao i eventualne reklamacije nabavljenih roba/usluga, s ciljem nesmetanog funkcionisanja procesa rada u KJKP "RAD" d.o.o. Sarajevo. U navedenom periodu na osnovu ukazanih potreba izvršeno je 2103 narudžbi od strane Komercijalne službe za potrebnu robu, radove i usluge. Sva roba u magacinima je zaprimljena na osnovu narudžbenice, izdate otpremnice i ostale dokumentacije koju roba posjeduje (atesta, deklaracija i sl.), a izdata korisnicima na osnovu ovjerenih trebovanja od strane odgovornih lica Pogona/Sektora.

U periodu od 01.01. do 31.12.2021.godine u Komercijalnoj službi evidentirano je, kontrolisano, likvidirano i knjiženo 4270 ulaznih faktura, te je u istom periodu izdata 4845 izlaznih faktura.

Na osnovu ukazanih potreba mehanizacije Pogona „Održavanje“ svakodnevno je vršeno sipanje goriva (dizela), te izdavanje motornih ulja i ostalih aditiva. Nalogom Pogona „Održavanje“ za vozila Preduzeća na pumpi KJKP "RAD", je za period od 01.01. do 31.12.2021. godine izvršeno 10.089 sipanja u vozila i radne mašine, te izdato 984.449 litara goriva. Služba je u skladu sa zahtjevima odgovornih lica Pogona/Sektora, te donesenim Odlukama u periodu od 01.01. do 31.12.2021.godine raspisala 14 javnih poziva i to za otkup sirovina, zbrinjavanje guma i starog ulja.

Komercijalna služba Preduzeća broji 17 radnika.

8.4. Kvalifikaciona struktura radnika Sektora za ekonomske, pravne i opće poslove

Tabela 37. Tabela prikaz radne snage po kvalifikacionoj strukturi Sektora za ekonomske, pravne i opće poslove za 2021. godinu

Red broj	Kvalifikaciona struktura	Broj zaposlenih				
		Planirano u 2021.god.	Ostvareno 2020. god.	Ostvareno u 2021. god.	Index	
1	2	3	4	5	5:3	5:4
1.	NK	12	12	10	83	83
2.	PK	2	2	2	100	100
3.	SSS	93	93	94	101	101
4.	VKV	1	1	1	100	100
5.	VŠ	7	7	7	100	100
6.	VSS	17	17	19	112	112
UKUPNO 31.12.2021.		133	133	133	100	100

U Sektoru za ekonomske, pravne i opće poslove tokom 2021. godine radila su 133 radnika, što je isti broj radnika u odnosu na prethodnu godinu kao i u odnosu na Plan za 2021. godinu.

Tabela 38. Tabelarni pregled angažovane radne snage na nivou Preduzeća u 2021. godini

Red broj	Kvalifikaciona struktura	Broj zaposlenih				
		Planirano u 2021. god.	Ostvareno u 2020. god.	Ostvareno u 2021. god.	Index	
1	2	3	4	5	5:3	5:4
1.	JAVNA HIGIJENA	594	580	559	94	96
2.	GRADENJE	79	76	71	90	93
3.	ODRŽAVANJE	272	268	253	93	94
4.	SEKTOR ZA EKONOMSKO PRAVNE POSLOVE	133	132	133	100	101
5.	NA NIVOU PREDUZECA	51	46	45	88	98
	-direktor	1	1	1		
	-sekretar	1	1	1		
	-vozač	1	1	1		
	-koordinator	2	2	1		
	-interna revizija	2	1	1		
	-komunalni redari	36	36	35		
	-zimski služba	1	1	2		
	-ispitna laboratorija	3	3	3		
UKUPNO na dan 31.12.2021. g.		1.129	1.140	1.061	94	93

Tokom 2021. godine u Preduzeću je radio 1.061 radnik (952 radnika na neodređeno i 109 radnika na određeno vrijeme) što je za 7% manje u odnosu na prethodnu godinu, odnosno za 6% u odnosu na Plan za 2021. god.

8.5. Realizacija ciljeva Sektora za ekonomske, pravne i opće poslove sa postavljenim godišnjim indikatorima mjerljivosti za 2021. godinu

Tabela br. 39. Realizacija ciljeva Sektora za ekonomske, pravne i opće poslove za 2021. godinu

1	Ciljevi	3	Ostvareno u 2020.	Cilj za 2021.	Ostvareno u 2021.	Index	Index
			4	5	6	6:4	6:5
1.	Povećanje naplate u dijelu individualne	Obračunata kvadratura sa krajem godine – građani (m ²)	9.191.422	9.300.000	9.356.270	102	101

	Ciljevi		Ostvareno u 2020	Cilj za 2021	Ostvareno u 2021	Index	Index
1	2	3	4	5	6	6:4	6:5
	komunalne potrošnje	Stepen naplate (%) 1. privreda 2. građani	85 81	85 84	85 84	100 103	100 100
2.	Povećanje efikasnosti procesa javnih nabavki	Procenat postupaka nabavke realizovanih do datuma planiranog godišnjim planom (%)	85	85	Plan javnih nabavki usvojen 28.06.2021. godine, samim tim postupci nabavke su kasnili	-	-
		Procenat usvojenih žalbi od strane URŽ-a , u odnosu na ukupan broj objavljenih postupaka	5%	5%	Ured za borbu protiv korupcije donio je Uredbu koja se primjenjuje od 01.01.2021. godine , a kojom se delegiraju eksperti, tako da Ugovorni organ nema uticaja na žalbe.	-	-
	Knjiženje objekata kojima upravlja KJKP „RAD“ d.o.o.	Promjena naziva posjednika za garaže koje se nalaze na Općini Novi Grad , a koje su u katastru upisane na Zavod za izgradnju Kantona Sarajevo	-	10	10	-	100

9. KAPITALNA ULAGANJA U 2021. GODINI

U 2021. godini planirana su kapitalna ulaganja iz vlastitih sredstava u iznosu od 1.040.000,00 KM, a ostvarena su u iznosu 235.750 KM.(Tabela br.40)

Ostvarene investicije iz donacija u 2021. godine iznose 1.240.188 KM, a prikazane su u Tabeli broj 41.

Tabela 40.- Tabelarni pregled kapitalnih ulaganja iz vlastitih sredstava u 2021. godini uporediv sa prethodnom godinom

R. br.	POGON	IZNOS u 2020. god. (KM)	IZNOS u 2021. god.(KM)	INDEX
1	2	3	4	4:3
1.	JAVNA HIGIJENA	45.786,68	100.181	219
2.	ODRŽAVANJE	27.257,34	103.098	379
3.	GRAĐENJE	39.080,00	18.602	48
4.	SEKTOR ZA EKONOMSKE PRAVNE I OPĆE POSLOVE	171.183,19 (160.000-softver)	13.975	9
	UKUPNO	283.307,21	235.750	83

Na bazi podataka iz prethodne tabele uočljivo je da su investicije iz vlastitih sredstava u 2021.godini iznosile 235.750 KM, što je u odnosu na prethodnu godinu manje za 17%.

Pregled kapitalnih ulaganja iz vlastitih sredstava po pogonima za 2021. godinu

JAVNA HIGIJENA

	OPIS	Jedinica mjere	Broj	IZNOS
1.	Softver -GIS	kom		6.975,00
2.	Stolica	kom	1	306,92
3.	Sto za kabinet	kom	1	579,48
4.	Laptop	kom	1	1.350,00
5.	Nadogradnja transportne trake	kom	1	5.557,70
6.	Klima uređaj	kom	1	1.590,99
7.	Kontejner kućica	kom	1	6.000,00
8.	Matični printer	kom	1	450,43
9.	Kuka za lanac poveznice	kom		1.266,40
10.	Objekat Bjelašnica	kom		60.933,70
11.	Akumulator punjač	kom		1.308,85
12.	Separator Bjelašnica	kom		4.880,00
13.	Puhač lišća	kom		2.434,19
14.	Motorna pila	kom		985,65
15.	Trimer - čistač	kom		2.771,29
16.	Sanacija WC Ilijaš			1.717,83
17.	Oprema			1.072,49
	UKUPNO			100.180,92

ODRŽAVANJE

	OPIS	Jedinica mjere	Broj	IZNOS (KM)
1.	Cijevni paket 400/4			410,50
2.	Laptop + torba	kom	1	1.524,00
3.	Rekonstrukcija WC			4.082,91
4.	Sanacija kancelarije			1.678,52
5.	Portali			3.128,21
6.	Kancelarijska stolica	kom	2	328,77
7.	Popravak motora			91.945,39
				103.098,30

GRAĐEVINSKO ODRŽAVANJE I IZGRADNJA SAOBRAĆAJNICA

	OPIS	Jed. mjere	Broj	IZNOS (KM)
1.	Pogonska jedinica			4.618,38
2.	Stolica	kom	1	235,04
3.	Laptop i torba	kom		1.524,00
4.	Izrada ulivnog sistema	kom		1.663,00
5.	Izrada izmjenjivača toplote			5.980,00
6.	Optički nivelir geo. mjerenje			790,00
7.	Sanacija WC			1.882,47
8.	Ormari za gard.	kom	10	1.909,00
	UKUPNO			18.601,89

SEKTOR ZA EKONOMSKE, PRAVNE I OPĆE POSLOVE

	OPIS	Jedinica mjere	Broj	IZNOS
1.	Printer	kom	1	1.195,74
2.	Stolice	kom	2	585,78
3.	Laptop i torba	kom	1	1.524,00
4.	Čitač kartica ulaz - izlaz	kom		5.955,50
5.	Trimer čistač	kom		2.144,97
6.	Disk - server	kom		1.239,32
7.	Brojač kovanica	kom		850,00
8.	PVC prozor	kom		374,38
	UKUPNO			13.869,69

DONACIJE I INVESTICIJE IZ BUDŽETA KANTONA SARAJEVO, OPĆINA, UNDP, IPA

Tabela 41.-Tabelarni pregled Donacije i investicije iz Budžeta Kantona Sarajevo, općina,IPA ,UNDP,

	OPIS	Jedinica mjere	Broj	Investitor	IZNOS
1.	Cisterna za vodu CV 10	kom	2	IPA	318.017,96
2.	Kiper sa sandukom i grajferom	kom	1	IPA	190.693,42
3.	Klima uređaj	kom	2	IPA	1.522,00
4.	Hidraulično crijevo i cil. zvonu za kontejnere- nadogradnja grejfera	kom	1	IPA	4.170,00
5.	Kontejneri za papir,plastiku i ostali otpad -zvonasti	kom	27	IPA	94.224,13
6.	Metalni kontejneri	kom	500	UNDP	237.084,74
7.	Bunar Novo Sarajevo (bušenje i elaborat)	kom		IPA	17.807,83
8.	Trimer	kom	1	Općina Centar	731,62
9.	Zvonasti konejneri mini	kom	50	Eko Pak	38.720,00
10.	Ploha	kom		Min. kom. privrede	197.815,52
11.	Bunar - Tehnološka voda (Stari Grad)			IPA	40.859,67
12.	Jama grobnica Smiljevići	kom	1	IPA	5.860,00
13.	Boksovi za reciklažno dvorište	kom		Federalno ministarstvo okoliša i turizma	92.681,28
	UKUPNO				1.260.188,17

10. INTERNA REVIZIJA

Interna revizija je nezavisna , stručno i profesionalno postavljena zakonska funkcija sa ciljem unaprijeđenja poslovanja i povećanja dodatne vrijednosti Preduzeća. Interna revizija predstavlja poslovnu aktivnost koja obavlja nadzor, provjeru i uvid u sve poslovne funkcije. U okviru korporativnog upravljanja aktivnost revizije je pozicija koja povezuje djelovanje Uprave - menadžmenta Preduzeća sa vlasnikom kapitala.

Osnovni cilj interne revizije je kontinuirano, odgovorno i stručno izražavanje mišljenja rukovodstvu organizacije, na osnovu izvršenih ispitivanja, analiza i ocjena te podnošenje izvještaja koji sadrže odgovarajuće preporuke za poduzimanje potrebnih mjera. Revizije uključuju ispitivanje zakonitosti, tačnosti, vjerodostojnosti i učinkovitosti poslovnih operacija, čiji je glavni cilj poboljšanje poslovanja, funkcionisanje i jačanje sistema internih kontrola. Interna revizija KJKP „RAD“ d.o.o. Sarajevo u periodu od 01.01. do 31.12.2021.godine izvršavala je svoju funkciju u skladu sa planiranim aktivnostima iz Plana rada Odjela interne revizije za 2021.godinu usvojenim od strane Direktora Preduzeća. Realizacija aktivnosti iz Plana rada za 2021. godinu odvijala se prema utvrđenim terminima obavljanja revizije.

Planirane i druge aktivnosti, radnici Odjela interne revizije realizuju u skladu sa:

- Pravilnikom o radu Odjela interne revizije;
- Međunarodnim revizijskim standardima za internu reviziju;
- Zakonom o javnim preduzećima u Federaciji Bosne i Hercegovine (Službene novine FBiH br.08/05) i Zakonom o izmjenama i dopunama Zakona o javnim preduzećima (Sl. novine FBiH, br.81/08, 22/09,109/12);
- Zakonom o računovodstvu i reviziji u Federaciji BiH (Sl.novine Federacije BiH, br. 83/09)
- Zakonom o internoj reviziji institucija BiH Sl.glasnik br.27.;
- Operativnim i Strateškim planom rada interne revizije;
- Strategijom rizika Preduzeća;
- Statutom KJKP "RAD" d.o.o. Sarajevo;
- I drugim propisima i smjernicama koji uređuju internu reviziju u BiH.

PREGLED PLANIRANIH I OBAVLJENIH REVIZIJA

Kvartal I

- Plan – područje revizije : Izveštaj o radu Odjela za internu reviziju za 2020. godinu
Broj izvještaja: 01/21 Vrsta revizije: projekt Status: završeno
- Plan – područje revizije : Izrada „Plana rada Odjela za internu reviziju za 2021. godinu“ i operativnog plana rada Odjela za internu reviziju
Broj izvještaja:02/21,03/21 Vrsta revizije: projekt Status: završeno
- Naziv revizije : Revizija zaključenih kompenzacija za mjesec decembar 2020. godine, januar i februar 2021. godine.
Broj izvještaja: Vrsta revizije: redovna (mjesечna Status: završeno
03/21,04/21,05/21 revizija)
- Naziv revizije : Vanredna revizija po nalogu Generalnog direktora.
Broj izvještaja:06/21 Vrsta revizije: vanredne revizije Status: završeno
- Naziv revizije : Godišnja procjena rizika Preduzeća
Broj izvještaja: Vrsta revizije: redovne revizije Status: nije urađeno
(godišnja)

Kvartal II

- Naziv revizije : Revizija naplate potraživanja.
Broj izvještaja : 13/21 Vrsta revizije : redovne revizije Status: završeno
- Naziv revizije : Revizija obima poslova za zimsko održavanje po Ugovorima
Broj izvještaja:08/21 Vrsta revizije: redovne revizije Status: u toku
- Naziv revizije : Revizija zaključenih kompenzacija za mjesec mart 2021. april 2021 i maj 2021 godine.
Broj izvještaja: Vrsta revizije: redovna Status: završeno
06/21,07/21,09/21 (mjesečna revizija)

Kvartal III

- Naziv revizije : Revizija zaključenih kompenzacija za mjesec juni, juli i avgust 2021. godine.
Broj izvještaja: Vrsta revizije: redovna Status: završeno
11/21,14/21,17/21 (mjesečna revizija)
- Naziv revizije : Implementacija preporuka Odjela za Internu reviziju za 2015-2020. godinu
Broj izvještaja: 20/21 Vrsta revizije: redovna Status: završeno
(mjesečna revizija)
- Naziv revizije : Vanredna revizija po nalogu Generalnog direktora.
Broj izvještaja: 18/21 Vrsta revizije: vanredna Status: završeno
revizija
- Naziv revizije : Urađen je Izvještaj o radu Odjela za internu reviziju za period I-X 2021.godinu za Odbor za reviziju

Kvartal IV

- Naziv revizije : Revizija zaključenih kompenzacija za mjesec septembar, oktobar i novembar 2021. godine.
Vrsta revizije: redovna (mjesečna revizija)
- Naziv revizije : Pregled sumnjivih i spornih potraživanja kupaca - analizom je obuhvaćena detaljno analiza svih predmeta odnosno kompletnost dokumentacije svih 42 korisnika (fizička lica) pojedinačno prema priloženom Spisku korisnika 119-g.
Broj izvještaja: 22/21 Vrsta revizije: redovne revizije
- Naziv revizije : Pregled sumnjivih i spornih potraživanja kupaca - analizom je obuhvaćena detaljno analiza svih predmeta odnosno kompletnost dokumentacije svih 42 korisnika (fizička lica) pojedinačno prema priloženom Spisku korisnika 121-g.
Broj izvještaja: 23/21 Vrsta revizije: redovne revizije
- Naziv revizije : Pregled sumnjivih i spornih potraživanja kupaca - analiza svih predmeta odnosno kompletnost dokumentacije svih 12 korisnika (privreda) pojedinačno prema priloženom Spisku korisnika broj 2.
Vrsta revizije: redovne revizije
- Naziv revizije : Pregled sumnjivih i spornih potraživanja kupaca - analiza svih predmeta odnosno kompletnost dokumentacije svih 10 korisnika (privreda) pojedinačno prema priloženom Spisku korisnika broj 3.
Broj izvještaja:25/21 Vrsta revizije: redovne revizije Status: završeno
- Naziv revizije : Urađen je Izvještaj o radu Odjela za internu reviziju za 2021.godinu za Sektor ekonomsko-pravnih i opštih poslova

Naziv revizije : Prema Planu radnici Odjela su prisustvovali Komisije za popis novčanih sredstava i vrijednosnih papira, obaveza i spornih potraživanja na glavnoj blagajni.

Odjel je u svim izvještajima revidiranih projekata za ustanovljene nepravilnosti predložio i mjere za otklanjanje istih.

Implementaciju odnosno realizaciju predloženih preporuka Upravi Preduzeća od strane Odjela za internu reviziju, te otklanjanje ustanovljenih nepravilnosti radnici Odjela će i ubuduće pratiti o čemu će blagovremeno izvještavati Odbor za reviziju.



V.D. DIREKTORICA
Vera Arnautović, dipl. pravnik

JAVNO KOMUNALNO PREDUZEĆE
» R A D «
S A R A J E V O
Broj: 11769/22.
Datum: 27.06.2022. god



KJKP „RAD“ d.o.o. Sarajevo

I Z V J E Š T A J
O FINANSIJSKOM POSLOVANJU KJKP „RAD“ d.o.o. SARAJEVO
ZA PERIOD I-XII 2021. GODINE

Sarajevo, februar 2022. godine

U V O D

Izveštaj o finansijskom poslovanju preduzeća sačinjen je na bazi ostvarenih fizičkih i finansijskih pokazatelja poslovanja preduzeća u 2021. godini.

Uz stepen naplate od 85% za pravna lica i 84% za fizička lica, i naplatom ranije tuženih potraživanja, obezbjedila se likvidnost poslovanja kojom su se postigle uredne isplate plata, toplog obroka, prevoza, poreza i doprinosa i valutno dospjelih obaveza i ostalih obaveza, a u skladu sa poštivanjem Zakona o finansijskom poslovanju.

Preduzeće je poslovnu godinu završilo sa ukupno ostvarenim prihodom u iznosu od 41.687.743 KM, koji je za 2.142.407 KM odnosno 5% veći u odnosu na prethodnu godinu. Najveće povećanje prihoda ostvareno je kod individualne komunalne potrošnje i to za 2% odnosno 179.013 KM za fizička lica i 8% odnosno 884.010 KM za pravna lica, fakturirani prihod zimske službe veći je za 28% ili 400.734 KM u odnosu na prethodnu godinu, vanredan prihod veći je za 62% odnosno 640.368 KM.

Ukupni rashodi preduzeća ostvareni su u iznosu od 41.589.880 KM, što je za 5% odnosno 2.059.124 KM veće u odnosu na prethodnu godinu. Najveće povećanje rashoda odnosi se na sudske takse u iznosu od 1.810.939 KM, odnosno 139%, otpis i ispravku potraživanja veći su za 1.426.226 KM, odnosno 36%, goriva i maziva za 12% odnosno 195.274 KM.

Preduzeće je 2021. godinu završilo sa ostvarenom bruto dobiti u iznosu od 97.863 KM.

Ukupne obaveze prema dobavljačima u zemlji na kraju 2021. godine iznose 1.201.291 KM, a što je za 10,1% ukupnih obaveza i 2% ukupno raspoloživih sredstava. U odnosu na početak godine ove obaveze manje su za 691.736 KM ili 36,5%.

Prema knjigovodstvenoj evidenciji preduzeće je na dan 31.12.2021. godine raspolagalo stalnim sredstvima sadašnje vrijednosti 35.803.484 KM, što je u odnosu na prethodnu godinu smanjenje za 767.159 KM odnosno 2%. Otpisanost ovih sredstava je 62,3%.

Tekuća sredstva na dan 31.12.2021. godine iznose 24.180.155 KM i veća su za 759.779 KM ili 3,2% u odnosu na prethodnu godinu.

Na dan 31.12.2021. godine kapital je iznosio 41.490.864 KM što je u odnosu na početak godine smanjenje od 0,1%.

Na dan 31.12.2021. godine preduzeće je imalo 1.061 radnika, sa prosječno isplaćenom neto plaćom od 920 KM (u 2020.godini iznosila je 919 KM).

Tokom 2020. godine izvršena je Revizija od strane Ureda za reviziju institucija Federacije Bosne i Hercegovine broj 09-11-4-2114-7/19 od 02.06.2020. godine gdje je ustanovljeno da društvo nije izvršilo ispravku vrijednosti zastarjelih potraživanja na teret rashoda u iznosu od 7.309.931 KM za period 2015-2018. godina.

U cilju ispunjenja preporuka Ureda za reviziju institucija u Federaciji Bosne i Hercegovine, od gore navedenih 7.309.931 KM, preduzeće je u Finansijskim izvještajima za 2020. godinu izvršilo rashodovanje u iznosu od 1.068.714 KM, a koje se odnosi na tužbe za pravna lica iz 2015. godine u iznosu od 938.769 KM i tužbe za fizička lica općine Hadžići za 2016. godinu u iznosu od 129.945 KM. Tokom 2020. godine preduzeće nije moglo podnijeti više rashoda, odnosno pokrivanje zastarjelih potraživanja, koja su trebala biti izvršena ranijih godina.

Nakon urađene redovne revizije nezavisnog revizora kojom su revidirani Finansijski izvještaji za 2021. godinu stoji: Preduzeće posjeduje najmanje 5.996.584 KM potraživanja od kupaca koja su starija od godinu dana.

Izveštaj o finansijskom poslovanju KJKP „Rad“ d.o.o. Sarajevo za period I-XII 2021. godine

Preduzeće je u periodu januar – decembar 2021. godine ostvarilo **ukupan prihod** (Tabela 1.) u iznosu od 41.687.743 KM i isti je za 5% veći od Plana za 2021. godinu, kao i ostvarenja u 2021. godini.

U narednoj tabeli dat je pregled ostvarenog prihoda po funkcijama odnosno pogonima, uporediv sa ostvarenjem prethodne godine i planiranih pokazatelja za 2021. godinu.

OSTVARENI PRIHOD U PERIODU I-XII 2021. GODINE

Tabela 1.

Redni broj	POGON/NAZIV USLUGE ILI PROIZVODA	Plan za 2021	Ostvareno 2020	Ostvareno u 2021	INDEX 5:3	INDEX 5:4
1	2	3	4	5	5:3	5:4
1.	JAVNA HIGIJENA	30.662.000	30.598.616	31.538.763	103	103
1.1.	Prihodi od individualne komunalne potrošnje	23.677.000	23.357.250	24.486.433	103	105
1.1.1.	Redovan odvoz komunalnog otpada- fizička lica	11.730.000	11.559.005	11.738.018	100	102
1.1.2.	Redovan odvoz komunalnog otpada-pravna lica	11.200.000	11.149.848	12.033.858	107	108
1.1.3.	Vanredan odvoz otpada	355.000	315.355	322.619	91	102
1.1.4.	Blokovi za istresanje smeća	0	112.050	0	0	0
1.1.5.	Usluge deponovanja otpada za treća lica i uništenja robe	315.000	144.390	290.267	92	113
1.1.6.	Čišćenje i pranje (fakturisano)	22.000	21.716	47.584	216	219
1.1.7.	Ostalo	55.000	54.886	54.087	98	99
1.2.	Prihodi od usluga zajedničke komunalne potrošnje finansirane iz budžeta Kantona Sarajevo	4.497.000	4.848.970	4.512.745	100	93
1.2.1.	Ručno čišćenje saobraćajnica	2.226.000	2.606.836	2.300.538	103	88
1.2.2.	Mašinsko čišćenje saobraćajnica	752.000	683.761	632.275	84	92
1.2.3.	Pranje saobraćajnica	1.074.000	1.085.128	752.398	70	69
1.2.4.	Održavanje javne higijene općine Trnovo- divlje deponije	132.000	109.402	278.929	211	255
1.2.5.	Održavanje zelenih površina općine Ilijaš	139.000	81.197	199.381	143	246
1.2.6.	Higijeničarska služba R.J. Kafilerija	174.000	282.644	349.224	201	124
1.3.	Prihodi R.J. Saobraćaj u mirovanju	2.330.000	2.267.575	2.332.733	100	103
1.3.1.	Naplata parkinga-garaže	1.530.000	1.510.899	1.487.493	97	98
1.3.2.	Naplata parkinga -parking karte	300.000	283.072	252.848	84	89
1.3.3.	Naplata parkinga -parking naljepnice	100.000	98.779	130.214	130	132
1.3.4.	Naplata parkinga- postavljanje lisica	5.000	4.166	22.540	451	541
1.3.5.	Naplata parkinga-parkomat	270.000	258.412	302.187	112	117
1.3.6.	Usluge Pauk službe	110.000	100.276	117.840	107	118
1.3.7.	Ležarina	15.000	11.971	19.611	131	164

Izveštaj o finansijskom poslovanju KJKP „Rad“ d.o.o. Sarajevo za period I-XII 2021. godine

1.4.	Prihodi od prodaje razvrstanog otpada	83.000	63.604	137.162	165	216
1.5.	Prihodi od fakturisanih kafilerskih usluga	50.000	39.211	39.965	80	102
1.6.	Prihodi od ostalih usluga (potvrde i saglasnosti)	25.000	22.006	29.716	119	135
2.	ZIMSKA SLUŽBA	2.225.000	2.135.239	2.513.605	113	118
2.1.	Zimsko, mašinsko i ručno održavanje saobraćajnica i trotoara prema dobijenim ugovorima sa Direkcijom za ceste KS, općinama i ostalo	1.500.000	1.408.743	1.809.477	121	128
2.2.	Zimsko, mašinsko održavanje trotoara i ručno održavanje stepenica, mostova i raskrsnica finansirano iz budžeta KS	725.000	726.496	704.128	97	97
3.	GRADENJE	2.457.000	2.135.518	2.252.390	92	105
3.1.	Ljetno održavanje saobraćajnica prema dobivenim ugovorima sa direkcijom za ceste KS, općinama i ostalo	2.096.000	1.822.616	1.896.875	90	104
3.2.	Signalizacija	85.000	74.143	99.535	117	134
3.3.	Rušenje objekata po dobivenim poslovima na tenderima	114.000	98.784	43.410	38	44
3.4.	Proizvodnja i prodaja vrućeg asfalta trećim licima	117.000	101.412	100.861	86	99
3.5.	Proizvodnja i prodaja hladnog asfalta trećim licima	45.000	38.563	111.709	248	290
4.	VANREDAN PRIHOD	950.000	1.039.785	1.680.153	177	162
5.	DOTACIJA - komunalni redari	1.194.000	840.000	1.190.685	100	142
6.	KAMATE I KURSNE RAZLIKE	220.000	201.999	415.747	189	206
7.	ODLOŽENI PRIHOD PO OSNOVU DONACIJA	1.500.000	2.264.666	1.334.060	89	59
8.	OSTALI PRIHODI	355.000	329.513	762.347	215	231
	UKUPNO (1-8)	39.563.000	39.545.336	41.687.743	105	105

Izveštaj o finansijskom poslovanju KJKP „Rad“ d.o.o. Sarajevo za period I-XII 2021. godine

Analizirajući ostvarenje prihoda po pogonima u 2021. godini ostvareni su sljedeći pokazatelji:

1. Pogon «Javna higijena»

ostvario je ukupan prihod u iznosu od 31.538.763 KM, što je za 3% više od Plana za 2021 godinu, kao i u odnosu na prethodnu godinu.

R.b.	OPIS	Plan za 2021. god. (KM)	Ostvareno u 2020. god (KM)	Ostvareno u 2021. god. (KM)	Index	Index
1	2	3	4	5	5:3	5:4
	JAVNA HIGIJENA	30.662.000	30.598.616	31.538.763	103	103
1.1.	Prihodi od individualne komunalne potrošnje	23.677.000	23.357.250	24.486.433	103	105
	a. redovan odvoz otpada -fizička lica	11.730.000	11.559.005	11.738.018	100	102
	b. redovan odvoz otpada-pravna lica	11.200.000	11.149.848	12.033.858	107	108
	c. vanredan odvoz otpada	355.000	315.355	322.619	91	102
	blokovi za istresanje smeća	-	112.050	-	-	-
	d. usluge deponovanja smeća za treća lica	315.000	144.390	290.267	92	113
	uništenje robe	-	-	-	-	-
	e. čišćenje i pranje	22.000	21.716	47.584	216	219
	f. ostalo	55.000	54.886	54.087	98	99
1.2.	Prihodi od usluga zajedničke komunalne potrošnje	4.497.000	4.848.970	4.512.745	100	93
	-ručno čišćenje saobraćajnica	2.226.000	2.606.838	2.300.538	103	88
	-mašinsko čišćenje saobraćajnica	752.000	683.761	632.275	84	92
	-pranje saobraćajnica	1.074.000	1.085.128	752.398	70	69
	-održavanje javne higijene općine Trnovo	132.000	109.402	278.929	211	255
	divlje deponije	-	-	-	-	-
	-održavanje zelenih površina općine Ilijaš	139.000	81.197	199.381	143	246
	-higijeničarska služba RJ Kafilerija	174.000	282.644	349.224	201	124
1.3.	Prihodi R.J. Saobraćaj u mirovanju	2.330.000	2.267.575	2.332.733	100	103
	-garaže	1.530.000	1.510.899	1.487.493	97	98
	-parking prostori	675.000	644.429	707.789	105	110
	-pauk služba	125.000	112.247	137.451	110	122
1.4.	Prihodi od prodaje razvrstanog otpada	83.000	63.604	137.162	165	216
1.5.	Prihodi od fakturisanih kafilerskih usluga	50.000	39.211	39.965	80	102
1.6.	Ostalo	25.000	22.006	29.716	119	135
	-potvrde	-	17.798	24.670	-	139
	-saglasnosti	-	4.208	5.046	-	120

Izveštaj o finansijskom poslovanju KJKP „Rad“ d.o.o. Sarajevo za period I-XII 2021. godine

1.1. Prihod od individualne komunalne potrošnje

ostvaren je u iznosu od 24.486.433 KM, veći je za 3% od Plana za 2021. godinu, a za 5% je veći u odnosu na isti period prethodne godine.

a. Prihod usluga redovnog prikupljanja, odvoza i deponovanja otpada za fizička lica čini 100% Plana za 2021. godinu, a za 2% veći je u odnosu na prethodnu godinu, a što je posljedica većeg obima uključene korisne površine korisnika usluga, obzirom da se cijena usluga nije promijenila od 1998. godine.

Opis	Planirani prihod u 2021.god (KM)	Ostvaren prihod u 2020.god (KM)	Ostvaren prihod u 2021.god (KM)	INDEX	INDEX
1	2	3	4	4:2	4:3
Fizička lica	11.730.000	11.559.005	11.738.018	100	102

OPIS	Broj objekata u 2020. god. 31.12.	Fakturisano (m ²) u 2020 god.	Broj objekata u 2021 god. 31.12.	Fakturisano (m ²) u 2021 god.	INDEX	INDEX
1	2	3	4	5	4:2	5:3
Fizička lica	153.721	9.191.422	155.178	9.356.270	101	102

Broj novouključenih objekata za fizička lica povećan je za 1% (1.457 objekata) u odnosu na 2020. godinu, dok je korisna površina za fizička lica povećana za 2% (164.848 m²).

b. Prihod usluga redovnog prikupljanja, odvoza i deponovanja otpada za pravna lica zabilježio je povećanje od 7% u odnosu na Plan za 2021. godinu, a za 8% u odnosu na prethodnu godinu. Cijena usluga nije se mijenjala od 1996. godine.

Povećanje fakturisanog prihoda u odnosu na prethodnu godinu obezbjeđeno je nizom aktivnosti organizovanih tokom godine u terenskoj službi koja je u organizaciji ekonomsko pravnog sektora.

Opis	Planirani prihod u 2021.god (KM)	Ostvaren prihod u 2020.god (KM)	Ostvaren prihod u 2021.god (KM)	INDEX	INDEX
1	2	3	4	4:2	4:3
Pravna lica	11.200.000	11.149.848	12.033.858	107	108

OPIS	Broj objekata u 2020. god. 31.12.	Fakturisano (m ²) u 2020 god.	Broj objekata u 2021 god. 31.12.	Fakturisano (m ²) u 2021 god.	INDEX	INDEX
1	2	3	4	5	4:2	5:3
Pravna lica	12.739	2.846.381	13.627	3.028.904	107	106

Iz prethodne tabele uočljivo je povećanje korisne površine pravnih lica za 6% (182.523 m²), i povećanje broja novouključenih objekata za 7% (888 objekata) u odnosu na 2020. godinu.

Izvještaj o finansijskom poslovanju KJKP „Rad“ d.o.o. Sarajevo za period I-XII 2021. godine

c. **Vanredan odvoz otpada**, odnosno odvoz otpada po narudžbi ostvario je prihod u iznosu 322.619 KM, manji je 9% od Plana za 2021. godinu, a za 2% veći je u odnosu na isti period prethodne godine.

d. **Usluge deponovanja smeća za treća lica i uništenje robe** - ostvaren je prihod u iznosu od 290.267 KM, čini 92% Plana za 2021. godinu, a za 13% veći je u odnosu na isti period prethodne godine.

e. **Čišćenja i pranja** (usluge po narudžbi ili ugovori) – ostvaren je prihod u iznosu od 47.584 KM, što je za 116% više od Plana za 2021. godinu, a za 119% više je u odnosu na prethodnu godinu. To je prihod koji je ostvaren angažovanjem cisterni na isporuci vode ili na uslugama pranja saobraćajnica po narudžbi, od strane trećih lica.

f. **Ostalo** - iznosi 54.087 KM - odnosi se na održavanje komunalne higijene općine Novo Sarajevo (34.174 KM) i izradu niša u općini Centar (19.913 KM).

1.2.- Prihodi od usluga zajedničke komunalne potrošnje finansirane iz budžeta Kantona Sarajevo

OPIS	Plan za 2021. god. KM	Ostvareno u 2020. god. KM	Ostvareno u 2021. godini. KM	INDEX	NDEX
1	2	3	4	4:2	4:3
Mašinsko čišćenje saobraćajnica	752.000	683.761	632.275	84	92
Ručno čišćenje saobraćajnica	2.226.000	2.606.838	2.300.538	103	88
Pranje saobraćajnica	1.074.000	1.085.128	752.398	70	69
Održavanje javne higijene općine Trnovo - divlje deponije	132.000	109.402	278.929	211	255
Održavanje javne higijene općine Ilijaš	139.000	81.197	199.381	143	246
Higijeničarska služba R.J. Kafilerija	174.000	282.644	349.224	201	124
UKUPNO	4.497.000	4.848.970	4.512.745	100	93

U 2021. godini prema Zaključku Vlade Kantona Sarajevo prihod po osnovu dotacija iz Budžeta Kantona Sarajevo za finansiranje usluga zajedničke komunalne potrošnje i higijeničarske službe iznosio je 4.512.745 KM (bez PDV-a), i isti čini 100% Plana za 2021. godinu, dok je u odnosu na prethodnu godinu manji za 7% odnosno za 336.225 KM. Navedeni iznos za 55% manji je od zahtjeva za finansiranje zajedničke komunalne potrošnje po stvarnim troškovima.

Učešće ovih sredstava (zajedno sa sredstvima za zimsku službu i komunalne redare) u odnosu na ukupno ostvaren prihod iznosi 15,4% za razliku od nekih prethodnih godina kada je učešće iznosilo i do 23%, što samo ukazuje na tendenciju stalnog smanjenja ili stagnacije sredstava iz Budžeta Kantona Sarajevo, a koja se mogu odraziti ili se već odražava, na smanjenje kvaliteta i kvantiteta izvršenih usluga.

1.3. Prihodi R.J. Saobraćaj u mirovanju

Struktura ostvarenog prihoda RJ Saobraćaj u mirovanju u 2021. godini po vrstama usluga uporediva sa prethodnom godinom je sljedeća:

OPIS	Plan za 2021.godinu (KM)	Ostvareni prihod u 2020. god. (KM)	Ostvareni prihod u 2021. god. (KM)	INDEX	INDEX
1	2	3	4	4:2	4:3
Prihod - garaže	1.530.000	1.510.899	1.487.493	97	98
Prihod-parking prostori	675.000	644.429	707.789	105	110
- parking karte	300.000	283.072	252.848	84	89
- parking naljepnice	100.000	98.779	130.214	130	132
- parkomat	270.000	258.412	302.187	112	117
- postavljanje lisica	5.000	4.166	22.540	451	541
Prihod - pauk službe	125.000	112.247	137.451	121	122
-pauk	110.000	100.276	117.840	107	118
-ležarina	15.000	11.971	19.611	131	164
UKUPNO	2.330.000	2.267.575	2.332.733	100	103

Iz prethodne tabele uočljivo je da ostvaren prihod RJ Saobraćaj u mirovanju čini 100% Plana za 2021. godinu, a za 3% veći je u odnosu na prethodnu godinu.

Usluge čuvanja vozila u garažama ostvarile su prihod u iznosu od 1.487.493 KM, što je za 3% manje od Plana za 2021. godinu, a za 2% manje u odnosu na prethodnu godinu. Razlog smanjenja prihoda je nova cijena garaža od septembra 2021. godinc, kada je Vlada Kantona Sarajevo donijela Odluku o smanjenju cijene usluge za natkrivene garaže sa 60 KM na 50 KM i za otkrivene garaže sa 40 KM na 20 KM.

Prihod usluga „pauk“ službe iznosi 137.451 KM i za 21% veći je u odnosu na Plan za 2021. godinu, a za 22% u odnosu na prethodnu godinu.

Prihod po osnovu usluga korištenja parking prostora ostvaren je u iznosu od 707.789 KM i za 10% veći je od ostvarenog prihoda u 2020. godini, a za 5% veći je od Plana za 2021. godinu.

U narednoj tabeli dat je pregled prihoda od parking prostora u periodu 2015.-2021. godine

Tabelarni pregled prihoda od parking usluga u periodu 2015 – 2021. godina

OPIS	2015. god. (KM)	2016. god. (KM)	2017. god. (KM)	2018. god. (KM)	2019. god. (KM)	2020. god. (KM)	2021. god. (KM)
PARKING PROSTORI	1.276.635	1.432.660	1.459.986	1.481.556	1.278.876	644.429	707.789

Iz fakturisanog prihoda usluga parkiranja i „pauk“ usluga u 2021. godini izvršeno je izdvajanje 17% PDV-a na bruto iznos, zatim se izdvojilo 40% iz neto iznosa za budžet Kantona i preduzeću je ostalo 60% ostvarenog prihoda od neto iznosa.

U Budžet Kantona Sarajevo do 31.12.2021. godine iz naplaćenih usluga „pauk“ službe i parking usluga uplaćeno je 386.592 KM (od čega za 2020. godinu 72.604 KM za XI i XII mjesec i 313.988 KM za 2021. godinu za period I-IX mjeseca).

1.4. Prihod od prodaje razvrstanog otpada

ostvaren je u iznosu od 137.162 KM, što je za 116% više u odnosu na prethodnu godinu, a za 65% u odnosu na Plan za 2021. godinu.

Od ukupnog prihoda, prihod od prodaje starog papira iznosi 114.192 KM, plastike 11.185 KM, najlona 6.680 KM, stakla 2.128 KM, aluminijske ambalaže 1.377 KM i drvo 1.600 KM.

Tabelani pregled ostvarenog prihoda u 2021. godini od razvrstanog otpada, uporediv sa 2020. godinom

Vrsta otpada	Ostvareni prihod u 2020. godini (KM)	Ostvareni prihod u 2021. godini (KM)	INDEX
1	2	3	3:2
Papir i karton	45.833	114.192	249
Plastika	12.500	11.185	89
Plastična folija (najlon)	2.800	6.680	239
Staklo	480	2.128	443
Tetrapak	575		
Aluminijska ambalaža (metal, limenke)	540	1.377	255
Drvo	800	1.600	200
Kućanski aparati	76		
UKUPNO	63.604	137.162	216

Prikupljena količina razvrstanog otpada manja je za 17% u odnosu na prethodnu godinu, dok je prihod veći za 116%. Razlog povećanja prihoda je izvršena prodaja razvrstanog otpada sa zaliha, a u izvještajnom periodu.

1.5. Higijeničarska služba (kafilerska služba)

ostvarila je prihod po fakturisanju usluga u iznosu od 39.965 KM i za 20% manji je od Plana za 2021. godinu, dok je za 2% veći u odnosu na prethodnu godinu.

1.6. Ostalo

prihod od naplate usluga izdavanja potvrda o izmirenim obavezama i potvrda za urbanističke saglasnosti, ostvaren je u iznosu od 29.716 KM, veći je za 19% od Plana za 2021. godinu, a za 35% veće u odnosu na prethodnu godinu.

2. Zimska služba

Prihod ostvaren obavljanjem usluga zimskog održavanja saobraćajnica po osnovu ugovora sa Direkcijom za ceste, općinama i ostalo ostvaren je i fakturisan u iznosu od 1.809.477 KM i isti je za 21% veći u odnosu na Plan za 2021. godinu, a za 28% veći je u odnosu na prethodnu godinu.

Finansiranje ovih usluga za mašinsko čišćenje trotoara, i ručno čišćenje mostova, stepenica i raskrsnica iz Budžeta Kantona Sarajevo iznosilo je 704.128 KM, i za 3% je manji od Plana za 2021. godinu, kao i u odnosu na prethodnu godinu.

Izveštaj o finansijskom poslovanju KJKP „Rad“ d.o.o. Sarajevo za period I-XII 2021. godine

Tabelarni prikaz prihoda zimske službe po godinama i po investitorima za period 2016. -2021. godina

OPIS	2016 god. (KM)	2017 god. (KM)	2018 god. (KM)	2019 god. (KM)	2020 god. (KM)	2021 god. (KM)
Direkcija za ceste	396.373	379.483	326.353	352.378	320.925	408.210
Općina Stari Grad	192.191	101.378	106.850	111.447	107.472	167.753
Općina Centar	599.290	554.053	565.116	580.766	485.972	689.862
Općina Novo Sarajevo	118.703	138.169	87.121	131.590	157.057	123.337
Općina Novi Grad	503.317	369.902	404.040	373.881	331.651	408.883
K. J.U. zaštićena područja	-	652	732	-	533	567
Služba za zajed. poslove	1.414	3.534	8.433	7.056	-	3.468
Javno preduzeće Sarajevo	-	-	2.196	2.955	5.133	-
Sarajevogas	-	-	-	1.734	-	-
Univerzitet u Sarajevu	-	-	-	588	-	-
KJKP „Pokop“	-	-	-	-	-	191
Klinički centar	-	-	-	-	-	4.870
Atalian global servis	-	-	-	-	-	756
Fabrika d.o.o.	-	-	-	-	-	389
Nogometni savez BIH	-	-	-	-	-	191
UKUPNO	1.811.288	1.547.171	1.500.841	1.562.395	1.408.743	1.809.477

3. Pogon „Građevinsko održavanje i izgradnja javnih saobraćajnica“

Pogon „Građevinsko održavanje i izgradnja javnih saobraćajnica“ ostvario je ukupan prihod po osnovu fakturisane realizacije u iznosu od 2.252.390 KM i isti je za 8% manji od Plana za 2021. godinu, a za 5% veći je od ostvarenog prihoda prethodne godine sa sljedećom strukturom:

OPIS	Plan za 2021. godinu (KM)	Ostvareno u 2020.god. (KM)	Ostvareno u 2021. god. (KM)	INDEX	
1	2	3	4	4:2	4:3
Proizvodnja i prodaja asfalta trećim licima	162.000	139.975	212.570	131	152
- vrući asfalt	117.000	101.412	100.861	86	99
- hladni asfalt	45.000	38.563	111.709	248	290
Ljetno održavanje saobraćajnica prema dobivenim ugovorima sa Direkcijom za ceste KS, općinama i ostalo	2.096.000	1.822.616	1.896.875	90	104
Signalizacija	85.000	74.143	99.535	117	134
Rušenje objekata	114.000	98.784	43.410	38	44
UKUPNO	2.457.000	2.135.518	2.252.390	92	105

Izveštaj o finansijskom poslovanju KJKP „Rad“ d.o.o. Sarajevo za period I-XII 2021. godine

Tokom 2021.godine Pogon „Građevinsko održavanje i izgradnja javnih saobraćajnica“ se prijavio na 17 tendera, od kojih je za 9 tendera dobio posao.

Dobivanje poslova putem javnih nabavki od kojih je ove godine 100% putem E aukcije, predstavlja problem za Pogon jer je najniža cijena mjerilo dobivanja posla.

Povećanje prihoda evidentirano je kod proizvodnje asfalta pri čemu je proizvedeno 9.036 tona asfalta, što je za 8% više u odnosu na prethodnu godinu.

Prihod signalizacije povećan je za 34% u odnosu na prethodnu godinu.

4. Vanredan prihod

predstavlja naplaćena tužena i otpisana potraživanja, a ostvaren je u iznosu 1.680.153 KM, što je za 77% više od Plana za 2021.godinu, a za 62% više u odnosu na prethodnu godinu. Ovo je vrsta prihoda koja prevashodno zavisi od rada sudova i izdatih tužbenih zahtjeva. Međutim, dijelom zavisi i od visine iznosa rashoda, odnosno uračunatog tuženog potraživanja u rashode poslovanja tekuće i prethodnih godina.

Struktura vanrednog prihoda je sljedeća:

Struktura naplaćenog vanrednog prihoda u 2021. godini po vrstama usluga je sljedeća:

OPIS	Ostvareno u 2020.god. (KM)	Ostvareno u 2021.god. (KM)	INDEX
1	2	3	3:2
Pravna lica – redovan odvoz	185.411	744.013	401
Fizička lica – redovan odvoz	846.344	916.038	108
VANREDNI KUPCI	5.278	9.449	179
GARAŽE – čuvanje vozila	2.604	10.653	409
UKUPNO	1.039.637	1.680.153	162

5. Dotacija - komunalni redari

Iznos sredstava koja su uplaćena za finansiranje komunalnih redara za 2021. godinu je 1.190.685 KM. Cijene za finansiranje Komunalnih redara donijela je Vlada Kantona Sarajevo 27.02.2020. godine.

6. Kamate i kursne razlike

Prihod kamata odnosi se na prihod po osnovu naplaćenih kamata od utuženih potraživanja u iznosu od 415.747 KM, i veći je za 89% od Plana za 2021. godinu, a za 106% veći je u odnosu na prethodnu godinu. Odnosi sa na zatezne kamate u zemlji za građane 260.628 KM, zatezne kamate u zemlji za privredu 75.208 KM, ostale kamate 1.091 KM.

Prihod kursnih razlika po osnovu obaveza po kreditima i zajmovima ostvaren je u iznosu od 78.819 KM.

7. Odloženi prihod po osnovu donacija

ostvaren je u iznosu od 1.334.060 KM i isti je manji od Plana za 2021. godinu za 11%, a za 41% su manji u odnosu na isti period prethodne godine. Odnosi se na prenos sa odloženih prihoda po osnovu donacija 1.039.315 KM, tekući prihod po osnovu donacija -nafta u iznosu od 247.649 KM i ostalo 47.096 KM.

8. Ostali prihodi

ostvareni su u iznosu od 762.347 KM, veći su za 115% od Plana za 2021. godinu, dok su za 131% veći u odnosu na prethodnu godinu.

U narednoj tabeli data je struktura ostalih prihoda:

R.b.	OPIS	2020. god. Iznos (KM)	2021. god. Iznos (KM)
1.	Naplata štete od osiguravajućih društava	24.344	11.780
2.	Prihodi od subvencija	3.816	4.360
3.	Sudski troškovi- naplaćeni od tuženih lica	168.594	282.009
	- građani	160.083	263.767
	- privreda	8.173	18.058
	- ostalo	338	185
4.	Prihodi od prodaje otpadaka	2.478	-
5.	Dobici od prodaje transportnih sredstava	-	6.710
6.	Prihodi od prodaje materijala	-	108.749
7.	Prihodi po osnovu ispravke greške iz ranijih godina	-	11.033
8.	Prihodi iz ranijih godina	430	39.776
9.	Prihodi od ukidanja ostalih dugoročnih i kratkoročnih rezervisanja (sudski sporovi)	3.170	-
10.	Kasa skonto,rabat odobren od strane dobavljača	708	41
11.	Zakup	27.100	21.700
12.	Ostali poslovni prihodi-(refundacija posuđene radne snage)	98.166	276.173
13.	Ostalo	707	15
	UKUPNO	329.513	762.347

Ukupni rashodi (Tabela 2.) u izvještajnom periodu ostvareni su u iznosu 41.589.880 KM što je za 5% više od planiranih rashoda za 2021. godinu, kao i u odnosu na prethodnu godinu. Dio troškova poslovanja preduzeća ostvaren je u okviru planiranih veličina, dok je dio troškova zabilježio odstupanje u odnosu na Plan za 2021. godinu.

Izveštaj o finansijskom poslovanju KJKP „Rad“ d.o.o. Sarajevo za period I-XII 2021. godine

OSTVARENI RASHODI U PERIODU I-XII 2021. GODINE

Tabela 2.

Redni broj	Elementi	Plan za 2021. god	Ostvareno u 2020.god.	Ostvareno u 2021.god.	INDEX 5:3	INDEX 5:4
1	2	3	4	5	5:3	5:4
1.	Sirovine i materijali	2.784.000	1.681.272	1.694.175	61	101
2.	Električna energija	270.000	271.281	265.031	98	98
3.	Gorivi i mazivo	1.800.000	1.638.337	1.833.611	102	112
4.	Rezervni dijelovi	550.000	538.047	442.806	81	82
5.	Sitni inventar, alat, auto gume i HTZ	230.000	232.849	172.618	75	74
6.	Amortizacija	2.150.000	2.122.280	2.143.943	100	101
7.	Plate i nakande	20.750.000	20.739.941	19.973.774	96	96
8.	Naknada za ishranu u toku rada	2.800.000	2.720.663	2.720.295	97	100
9.	Prevoz radnika	700.000	700.401	678.331	97	97
10.	Ostale naknade radnicima	130.000	166.323	223.643	172	134
11.	Regres za godišnji odmor	530.000	527.825	513.076	97	97
12.	Usluge kooperanata	80.000	100.928	-	-	-
13.	Usluge održavanja	260.000	260.274	241.090	93	93
14.	Zakupnina	44.000	43.933	51.057	116	116
15.	Premije osiguranja	120.000	101.717	146.310	122	144
16.	Troškovi platnog prometa u zemlji	17.000	17.562	27.646	163	157
17.	Bankarske usluge garancije	17.000	17.949	15.338	90	85
18.	Garancije po austrijskom kreditu	22.000	21.925	16.443	75	75
19.	Troškovi platnog prometa IPA II	2.000	2.143	352	18	16
20.	Reprezentacija	4.000	3.844	3.568	89	93
21.	Troškovi službenih putovanja	4.000	4.043	3.500	88	87
22.	Članarina privrednoj komori	8.000	7.734	7.200	90	93
23.	Članarina VTK	37.000	37.750	36.502	99	97
24.	Ostale članarine	62.000	61.790	59.421	96	96
25.	Ostali porezi i takse	25.000	24.539	27.890	112	114
26.	Sudske takse	1.300.000	1.299.080	3.110.019	239	239
27.	PTT usluge	373.000	371.294	383.656	103	103
28.	Zdravstvene usluge i ljekarski pregledi	41.000	40.400	28.862	70	71
29.	Komunalne usluge	560.000	556.491	526.874	94	95
30.	Str usavr. i obraz i štampa	10.000	6.679	4.030	40	60
31.	Troškovi rezervisanja za sudske sporove	350.000	384.564	115.309	33	30
32.	Ostali razni troškovi	280.000	315.701	490.623	175	156
33.	Registracija i tehnički pregled vozila	120.000	116.305	134.161	112	115
34.	Kamte i kursne razlike	100.000	284.284	105.873	106	37
35.	Otpis i ispravka potraživanja	2.950.000	3.934.228	5.360.454	182	136
36.	Ostali rashodi	57.000	57.567	32.399	57	56
37.	Umanjenje vrijednosti zaliha	-	118.813	-	-	-
	UKUPNO	39.537.000	39.530.756	41.589.880	105	105

Izveštaj o finansijskom poslovanju KJKP „Rad“ d.o.o. Sarajevo za period I-XII 2021. godine

Troškovi sirovina i materijala ostvareni su u iznosu od 1.694.175 KM i za 39% manji su od Plana za 2021. godinu, a za 1% veći su od ostvarenih troškova u 2020. godini.

Ovi troškovi najvećim dijelom se odnose na sirovine i repromaterijal korišten za redovno obavljanje usluga održavanja i izgradnje saobraćajnica (frakcija, tampon, betonska galanterija), zimskog održavanja saobraćajnica (so, frakcija, kalcijum hlorid) i proizvodnju asfalta (bitumen, frakcija, lož ulje).

Tabelarni prikaz utrošenih sirovina i materijala u 2021. godini uporediv sa 2020. godinom

OPIS	IZNOS 2020. godina (KM)	IZNOS 2021.godina (KM)	INDEX
1	2	3	3:2
Pogon Građenje-troškovi asfaltne baze	473.263	586.117	126
Troškovi proizvodnje -iskazuju se po MRS2(međunarodni računovodstveni standardi)	(6.438) 466.825	4.232 590.349	
Pogon Građenje-troškovi održavanja i izgradnje saobraćajnica	274.352	220.312	80
Pogon Građenje-troškovi signalizacije	27.184	32.322	119
Zimska služba	474.321	602.312	127
troškovi posipnog materijala	460.425	584.384	
ostali troškovi	13.896	17.928	
Pogon Javna higijena	348.306	112.424	32
Troškovi proizvodnje -iskazuju se po MRS2 (međunarodni računovodstveni standardi)	(53.291) 295.015	(96.447) 15.977	
Pogon Javna higijena-Čišćenje i pranje saobraćajnica	60.677	132.745	219
Pogon Održavanje	16.038	11.324	71
Sektor za ekonomske,pravne i opće poslove	22.891	15.230	66
Kancelarijski materijal	43.96	53.093	121
KJKP „RAD“ - (cijevi,lim mangan, L profil,željezo,vodokotlić,polica,kvake,ventili, sijalice,cijevi...)	-	20.511	-
UKUPNO	1.681.272	1.694.175	101

Troškovi asfaltne baze ostvareni su u iznosu od 590.349 KM i isti su za 26% veći u odnosu na prethodnu godinu. Ovi troškovi odnose se na potrošnju bitumena, frakcije, filera, interlene, genicela, lož ulja.Povećanje ovih troškova proizašlo je zbog povećane količine proizvedenog asfalta za 8% (653 tone), u odnosu na prethodnu godinu, kao i povećanje cijene bitumena za 25% u odnosu na prethodnu godinu.

Izveštaj o finansijskom poslovanju KJKP „Rad“ d.o.o. Sarajevo za period I-XII 2021. godine

Tabelarni prikaz utrošenih količina sirovina za proizvodnju asfalta u 2021. godini uporedivo sa 2020. godinom

OPIS	Jed. mjere	Potrošena količina u 2020. godini (t)	Potrošena količina u 2021. godini (t)	Index
1	2	3	4	4:3
Frakcija (sve vrste)	t	8.045,91	11.123,88	138
Bitumen polimer 50/905	t	-	14,742	-
Bitumen B-60	t	392,678	388,621	99
Filer	t	224,45	218,58	97
Genicel	kg	432,00	980,00	227
Iterlene In 2000 Special	kg	2.568,00	3.104,95	82
Lož ulje	l	3.150,00	6.600,00	209
Beton (MB 20 , MB 30)	m3	17,9	6,2	35
Cement	kg	1.200,00	-	-
Rešetka 400x400	kom	-	3,0	-

Tabelarni prikaz cijena sirovina za proizvodnju asfalta u 2021. godini uporedivo sa 2020. godinom

OPIS	Jed. mjer	Prosječna cijena u 2020. godini (KM)	Prosječna cijena u 2021. godini (KM)	Index
1	2	3	4	4:3
Frakcija (krečnjak i spilit)	t	19,10	15,32	80
Bitumen B-60	t	706,41	880,40	125
Filer	t	45,00	45,49	101
Genicel	kg	4,35	4,6	106
Iterlene In 2000 Special	kg	7,5	7,5	100
Lož ulje	l	1,669	1,482	89

Tabelarni prikaz vrijednosti utrošenih količina sirovina za proizvodnju asfalta u 2021. godini uporedivo sa 2020. godinom

OPIS	Vrijednost utrošenih sirovina i materijala u 2020. godini (KM)	Vrijednost utrošenih sirovina i materijala u 2021. godini (KM)	Index
1	2	3	3:2
Frakcija (sve vrste)	153.678	170.330	111
Bitumen B-60	277.393	342.140	123
Bitumen polimer 50/905	-	19.076	-
Filer	10.100	9.942	98
Genicel	1.880	4.508	240
Iterlene In 2000 Special	19.260	23.287	121
Lož ulje (litara)	5.258	9.778	186
Ostalo (jutane vreće, žičano šilo, rešetke, cement,..)	5.694	7.056	35
Troškovi proizvodnje -iskazuju se po MRS2(međunarodni računovodstveni standardi)	(6.438)	4.232	-
UKUPNO	466.825	536.117	126

Izveštaj o finansijskom poslovanju KJKP „Rad“ d.o.o. Sarajevo za period I-XII 2021. godine

Troškovi za redovno održavanje i izgradnju saobraćajnica iznose 220.312 KM, i za 20% manji su u odnosu na prethodnu godinu, a kao posljedica smanjenog obima poslova tokom 2021. godine. Jedan od razloga smanjenog obima ugovorenih i izvršenih poslova je Covid 19.

Tabelarni pregled utrošenih sirovina i materijala kod redovnog održavanja i izgradnje saobraćajnica u 2021. godini uporediv sa 2020. godinom

OPIS	Iznos u 2020. godini (KM)	Iznos u 2021. godini (KM)	INDEX
1	2	3	3:2
Tampon 0-60	71.313	48.056	67
Ivičnjaci	26.738	37.441	140
Beton MB -20	13.555	16.666	123
Beton MB-30	9.581	10.866	113
Neseparisani tampon	6.277	-	-
Emulzija	18.026	8.254	46
Crvena boja za asfalt		4.500	
Frakcija	2.604	2.306	89
Šelna za saobraćajni znak	8.024	6.270	78
Metle sijerkove	481	610	127
Saobraćajni znak folija (razne dimenzije)	17.258	8.074	47
Brezove metle	660	312	47
Krep traka	1.234	768	62
Armatura mreža(razne dimenzije)	4.374	2.755	63
Saobraćajno ogledalo	2.130	560	26
Nosači saobraćajnog znaka	3.738	4.626	124
Poklopac šahta	23.456	25.389	108
Klupa sa naslonom	-	1.680	-
Korpa za otpad	-	1.111	-
Ostalo (gusani poklopci, rešetke, separator, šaht, auto lak, PVC cijevi, slivne rešetke, armaturne šipke, emajl lak, PEHD cijevi, rebraste cijevi...)	64.853	40.068	62
UKUPNO	274.352	220.312	80

Troškovi signalizacije ostvareni su u iznosu od 32.322 KM, a veći su za 19% u odnosu na prethodnu godinu.

OPIS	Potrošena količina u 2020. godini (kg)	Iznos u 2020. god. (KM)	Potrošena količina u 2021. god. (kg)	Iznos u 2021. god. (KM)	INDEX
1	2	3	4	5	5:3
Boja plastična za asfalt –bijela	-		540	3.078	
Boja za asfalt –bijela	6.450	21.930	4.830	16.422	75
Boja za asfalt žuta	90	322	990	3.559	11x
Realex perle	1.150	1.734	1.050	1.369	79
Signokril –crvena boja za asfalt	300	1.500			-
Signokril –plava boja za asfalt	-		420	1.758	-
Razređivač za asfaltnu boju	620	1.692	680	2.047	121
Katalizator –učvršćivač	-		25	400	
Ostalo	-	6		3.689	-
UKUPNO		27.184		32.322	119

Troškovi posipnog materijala ostvareni su u iznosu od 584.384 KM i za 27% veći su u odnosu na prethodnu godinu. U narednom dijelu izvještaja dat je tabelarni pregled troškova posipnog materijala količinski i vrijednosno uporediv sa prethodnom godinom za usluge zimske službe.

Tabelarni prikaz utrošenih količina i vrijednosti posipnog materijala u 2021. godini uporediv sa 2020. godinom

OPIS	Potrošena količina u 2020. godini (t)	Potrošena količina u 2021. godini (t)	Index	Iznos 2020. godini (KM)	Iznos 2021. godini (KM)	Index
1	2	3	3:2	4	5	5:4
Industrijska so	2.420,06	3.488,08	144	425.479	519.863	122
Frakcija	548,49	709,499	129	11.232	15.609	139
Kalcijum hlorid	30,12	62,212	207	23.714	48.912	206
UKUPNO				460.425	584.384	127

Pokazatelji iz prethodnih tabela upućuju na činjenicu da su u 2021. godini potrošene veće količine posipnog materijala i to soli za 44%, frakcije za 29% i kalcijum hlorida za 107%. Razlog povećane potrošnje posipnog materijala u izvještajnom periodu je iz razloga što je 47 dana temperatura bila ispod nule, a 38 dana sa padavinama (snijegom).

Tabelarni prikaz cijena posipnog materijala u 2021. godini uporediv sa 2020. godini

OPIS	Cijena posipnog materijala u 2020. godini (KM/toni)	Cijena posipnog materijala u 2021. godini (KM/toni)	INDEX
1	2	3	3:2
Industrijska so	167,33	147,17	88
Industrijska so (vreće 50 kg)	235,00	204,00	87
Frakcija	20,48	22,00	107
Kalcijum hlorid	787,37	786,23	100

Troškovi kancelarijskog materijala ostvareni su u iznosu od 53.093 KM, a veći su za 21% u odnosu na prethodnu godinu. Najveću stavku ovih troškova čine: nalog blagajni, račun – priznanica, fotokopir papir, toneri, registratori...

Troškovi električne energije ostvareni su u iznosu od 265.031 KM i isti su za 2% manji od Plana za 2021. godinu, kao i u odnosu na prethodnu godinu.

Troškovi goriva i maziva ostvareni su u iznosu od 1.833.611 KM, veći su za 2% od Plana za 2021. godinu, a za 12% veći su u odnosu na prethodnu godinu.

Izveštaj o finansijskom poslovanju KJKP „Rad“ d.o.o. Sarajevo za period I-XII 2021. godine

Tabelarni pregled potrošnje goriva i maziva u 2021. godini uporediv sa prethodnom godinom:

OPIS	Potrošnja goriva i maziva u 2020. god. (KM)	Potrošnja goriva i maziva u 2021. god. (KM)	INDEX
1	2	3	3:2
Eurodizel	1.569.318	1.761.773	112
Mazivo i benzin	69.019	71.838	104
Prosječna cijena dizela	1,65	1,79	109

OPIS	2020. god. (I)	2021. god. (I)	INDEX
Eurodizel	950.746	984.450	104

Iz prethodne tabele je uočljivo povećanje potrošnje goriva za 33.704 litra, odnosno za 4% u odnosu na prethodnu godinu.

Troškovi dizela u izvještajnom periodu veći su za 12% u odnosu na isti period prethodne godine, a kao posljedica povećane jedinične cijene goriva za 9% i povećane potrošnje za 4%.

Tabelarni pregled potrošnje goriva po mjestu nastanka u 2021. godini uporedivo sa 2020. godinom

OPIS	Potrošnja euro-dizela u 2020. god. (I)	Potrošnja euro-dizela u 2021. god. (I)	Index	Razlika potrošnje u litrima
1	2	3	3:2	
KJKP „RAD“ d.o.o Sarajevo (službena vozila i kombi koji se koristi po potrebi za sve pogone)	2.791	1.447	52	-1.344
JAVNA HIGIJENA (operativna služba)	5.482	3.907	71	-1.575
PRIKUPLJANJE I ODVOZ OTPADAKA	578.105	613.875	106	+35.770
ČIŠĆENJE I PRANJE	78.627	69.370	88	-9.252
ZIMSKA SLUŽBA	30.552	48.120	158	+17.568
PAUK SLUŽBA	10.022	8.383	84	-1.639
GRADSKA PARKIRALIŠTA	1.553	2.021	130	+468
GRADSKA DEPONIJA	103.504	115.231	111	+11.727
RECIKLAŽA (odvojeno prikupljanje i sortiranje)	24.687	25.864	105	+1.177
KAFILERIJA	4.961	6.480	131	+1.519
KOMUNALNI REDARI	5.095	5.200	102	+105
GRADNJA (rušenje, signalizacija...)	3.413	961	28	-2.452
ODRŽAVANJE SAOBRAĆAJNICA	85.352	65.911	77	-19.441
ASFALTNA BAZA	8.312	8.192	99	-120
REMONT	483	333	69	-150
ODRŽAVANJE MEHANIZACIJE	1.845	1.658	90	-187
TEHNIČKI SERVIS	2.878	3.252	113	+374
SKTOR ZA EK. ,PRAVNE I OPCE POSL	3.084	4.245	138	+1.161
-ekonomsko pravne	2.122	2.888		
-komercijala	750	387		
-ostalo	212	970		
UKUPNO	950.746	984.450	104	+33.704

Izveštaj o finansijskom poslovanju KJKP „Rad“ d.o.o. Sarajevo za period I-XII 2021. godine

Troškovi rezervnih dijelova ostvareni su u iznosu od 442.806 KM i manji su za 19% u odnosu na Plan za 2021. godinu, dok su za 18% manji u odnosu na prethodnu godinu.

Usluge održavanja sredstava rada ostvarene su u iznosu od 241.090 KM manji su za 7% od Plana za 2021. godinu, kao i u odnosu na prethodnu godinu, a odnose se na popravke sredstava rada od strane drugih pravnih lica. Najveći iznos sredstava utrošen je za održavanje transportnih sredstava u iznosu od 180.063 KM, troškove održavanja softvera 5.961 KM, troškove tekućeg održavanja 37.649 KM i troškove investicionog održavanja sredstava rada 17.417 KM.

Troškovi sitnog inventara, alata, HTZ opreme i auto guma ostvareni su u iznosu od 172.618 KM i manji su od Plana za 25%, dok su u odnosu na prethodnu godinu manji za 26%.

U narednoj tabeli prikazana je struktura ovih troškova:

Struktura troškova sitnog inventara, alata, auto guma i HTZ opreme u 2021. godini

OPIS	IZNOS 2020. god.(KM)	IZNOS 2021.god. (KM)	INDEX
1	2	3	3:2
Sitan inventar	7.558	6.552	87
Alat	10.830	6.425	59
Auto gume	110.110	71.910	65
HTZ oprema	104.351	87.731	84
UKUPNO	232.849	172.618	74

U strukturi ovih troškova najveću stavku čine troškovi HTZ opreme u iznosu od 87.731 KM, a odnose se na nabavku HTZ cipela, gumenih čizama, kapa, radnih majica, jakni, pantalona i ostalo, a sve u skladu sa Pravilnikom o zaštiti na radu.

Troškovi auto guma iznose 71.910 KM, manji su za 35% u odnosu na prethodnu godinu.

U 2021. godini nabavljeno je alata u iznosu od 6.425 KM, što je za 41% manje u odnosu na prethodnu godinu, a sitnog inventara u iznosu od 6.552 KM.

Troškovi amortizacije ostvareni su u iznosu od 2.143.943 KM, na nivou su Plana za 2021. godinu, dok su u odnosu na prethodnu godinu veći za 1%.

Troškovi amortizacije nastali su obračunom troškova primjenjujući poreske stope u skladu sa Zakonom o porezu na dobit.

Troškovi naknada radnicima ostvareni su u iznosu od 23.885.476 KM i manji su za 3% u odnosu na prethodnu godinu, sa sljedećom strukturom:

OPIS	IZNOS (KM) u 2020.godini	IZNOS (KM) u 2021.god.	INDEX
1	2	3	3:2
Ukupni troškovi plata	20.739.941	19.973.774	96
Neto plata	12.139.203	11.647.044	96
Porezi i doprinosi	8.600.738	8.326.730	97
Prosječna bruto plata	1.401	1.404	100
Prosječna neto plata	919	920	100
Troškovi prevoza (53 KM po radniku)	700.401	678.331	97
Troškovi toplog obroka	2.720.663	2.720.295	100
Troškovi regresa (u skladu sa zakonskim ograničenjem)	527.825	513.076	97

Izveštaj o finansijskom poslovanju KJKP „Rad“ d.o.o. Sarajevo za period I-XII 2021. godine

Prilikom obračuna plate radnicima se obračunava minuli rad, noćni rad, prekovremeni rad, rad na praznik i rad u dane sedmičnog odmora.

Isplata ostalih naknada (toplog obroka, prevoza, regresa) izvršena je u skladu sa Zakonom o porezu na dohodak u visini neoporezivih iznosa.

Troškovi toplog obroka ostvareni su u iznosu od 2.720.295 KM, i isti su manji za 3% (79.705 KM) od Plana za 2021. godinu, a na prošlogodišnjem su nivou, iz razloga manjeg broja radnika u 2021. godini. Obračun toplog obroka vrši se na osnovu mjesečnog prosjeka neto plaće po zaposlenom u F BiH.

Tabelarni prikaz isplaćenog toplog obroka po mjesecima u 2021. godini uporediv sa 2020. godinom

MJESEC	2020. god. IZNOS (KM)	2021. god. IZNOS (KM)	INDEX
1	2	3	3:2
Januar	251.847	224.949	89
Februar	219.982	221.778	101
Mart	247.861	245.963	99
April	226.007	240.209	106
Maj	192.724	220.943	115
Juni	227.446	214.054	94
Juli	242.738	228.210	94
August	214.821	211.778	99
Septembar	211.290	226.399	107
Oktobar	230.552	214.846	93
Novembar	217.147	223.847	103
Decembar	238.248	247.319	104
UKUPNO	2.720.663	2.720.295	100

Troškovi prevoza radnika ostvareni su u iznosu od 678.331 KM i isti su za 3% manji od Plana za 2021. godinu, kao i u odnosu na prethodnu godinu.

Troškovi regresa ostvareni su u iznosu od 513.076 KM i isplaćeni su u skladu sa zakonskim odredbama i Kolektivnim ugovorom.

Ostale naknade radnicima u iznosu od 223.643 KM odnose se na isplate za otpremnine prilikom odlaska radnika u penziju 105.648 KM, jubilarne i druge nagrade zaposlenima 9.020 KM, pomoći i naknade troškova zaposlenima u ostalim slučajevima 39.148 KM, pomoći i naknade troškova sahrane u slučaju smrti 68.662 KM, ostale isplate naknade troškova i materijalna prava zaposlenima 1.165 KM.

Ovi troškovi veći su za 72% u odnosu na Plan za 2021. godinu, dok su u odnosu na prethodnu godinu veći za 34%.

Izveštaj o finansijskom poslovanju KJKP „Rad“ d.o.o. Sarajevo za period I-XII 2021. godine

Tabelarni pregled ostalih naknada radnicima u 2021. godini uporediv sa 2020. godinom:

VRSTA NAKNADE	Broj radnika u 2020. god.	2020. god. Iznos (KM)	Broj radnika u 2021.god.	2021. god. Iznos (KM)	INDEX
1	2	3	4	5	5:3
Otpremnine prilikom odlaska u penziju	23	77.320	33	105.648	137
Jubilarni i druge nagrade zaposlenima (dan vozača)	12	1.200	337	9.020	7x
Pomoć i naknade troškova sahrane u slučaju smrti	39	49.603	55	68.662	138
Pomoć i naknade troškova zaposlenima u ostalim slučajevima (naknada za umrle radnike koji su bili u radnom odnosu)	15	35.050	14	39.148	112
Ostale isplate, naknade troškova i materijalna prava zaposlenima (prekršajne kazne)	27	3.149	3	1.165	37
UKUPNO		166.323		223.643	134

Troškovi zakupa iznose 51.057 KM, a odnose se na troškove zakupa parking prostor kod Učiteljske škole u iznosu od 25.641 KM koji koristimo za pružanje usluga čuvanja vozila na parking prostorima, zakup postrojenja i ostale opreme 8.523 KM, troškove zakupa poslovnog prostora 12.343 KM, te ostali troškovi zakupa 4.550 KM.

Ovi troškovi su za 16% veći od Plana za 2021. godinu, kao i u odnosu na prethodnu godinu.

Tabelarni pregled troškova zakupa u 2021. godini uporediv sa 2020. godinom

OPIS	Ostvareno u 2020.god. (KM)	Ostvareno u 2021. god.(KM)	INDEX
1	2	3	3:2
Zakup parking prostora –Učiteljska škola	25.641	25.641	100
Zakup poslovnog prostora (Sarajevogas 4.492 KM, Općina Vogošća 2.047 KM, Novi Grad 5.664KM, ostali 140 KM)	6.990	12.343	177
Zakup postrojenja i ostale opreme (kopir aparat 8.223 KM, zakup spremnika 300 KM)	6.182	8.523	138
Ostali troškovi zakupa (Radio Kalman 2.750 KM, Mibo komunikacije 1.800 KM)	5.120	4.550	89
UKUPNO	43.933	51.057	116

Troškovi premije osiguranja ostvareni su u iznosu od 146.310 KM, veći su za 22% od Plana za 2021. godinu, a za 44% u odnosu na prethodnu godinu, a odnose se na premije osiguranja stalnih sredstava 2.285 KM, premije osiguranja zaposlenih od posljedica nesretnog slučaja 43.200 KM, osiguranje sredstava u transportu 99.162 KM, ostale troškove premije osiguranja 1.663 KM.

Tabelarni pregled troškova osiguranja u 2021. godini uporediv sa 2020. godinom

OPIS	Ostvareno u 2020. (KM)	Ostvareno u 2021. (KM)	Index
1	2	3	3:2
Premije osiguranja sredstava u transportu	54.667	99.162	181
Premije osiguranja zaposlenih od posljedica nesretnog slučaja	42.600	43.200	101
Premije osiguranja stalnih sredstava	3.021	2.285	76
Ostali troškovi premije osiguranja	1.429	1.663	116
UKUPNO	101.717	146.310	144

Troškovi platnog prometa u zemlji ostvareni su u iznosu od 27.646 KM, a odnose se na troškove platnog prometa u zemlji plaćene za usluge realizacije platnih naloga u dvije banke kod kojih je otvoren transakcijski račun. Ovi troškovi veći su od Plana za 2021. godinu za 63%, dok su u odnosu na prethodnu godinu veći za 57%. Razlog povećanja ovog troška je izmjena naknade vođenja računa domaćih poslovnih subjekata od 01.09.2021. godine. Na iznos od 1.000.000 KM obračunava se naknada 0,5% godišnje (varijabilna naknada), a osnovica za obračun naknade je prosječna mjesečna vrijednost bazirana na dnevnim vrijednostima.

Troškovi bankovnih garancija iznosili su 15.338 KM, za 10% manji su od Plana za 2021. godinu, a za 15% manji su u odnosu na prethodnu godinu. Odnose se na bankovne garancije ponudbene, za dobro izvršenje ugovora i jamstvene garancije, kao i okvirnu bankovnu garanciju.

Troškovi bankarskih usluga po Austrijskom kreditu iznose 16.443 KM, za 25% manji su od Plana za 2021. godinu, kao i u odnosu na prethodnu godinu.

Troškovi reprezentacije ostvareni su u iznosu od 3.568 KM, manji su od Plana za 2021. godinu za 11%, dok su za 7% manji u odnosu na prethodnu godinu. Odnose se na troškove reprezentacije u sopstvenim poslovnim prostorijama u iznosu od 3.004 KM i troškove ugostiteljskih usluga 564 KM.

Troškovi dnevnica za službeni put ostvareni su u iznosu od 3.500 KM, čine 88% Plana za 2021. godinu, a za 13% manji su u odnosu na prethodnu godinu.

Troškovi ostalih članarina ostvareni su u iznosu od 59.421 KM, manji su od Plana za 4%, kao i u odnosu na prethodnu godinu. Odnose se na naknade za šume 17.733 KM, naknade za vodu 27.144 KM (Smiljevići 26.595 KM, Asfaltna baza 549 KM), članarine strukovnim udruženjima i asocijacijama 14.544 KM.

Izveštaj o finansijskom poslovanju KJKP „Rad“ d.o.o. Sarajevo za period I-XII 2021. godine

Troškovi takse ostvareni su u iznosu 27.890 KM, a odnose se na taksu na istaknutu firmu 2.805 KM, administrativne takse 8.034 KM, takse za nabavljene naftne derivate 8.129 KM, ostale takse 8.922 KM.

Tabelarni pregled troškova taksi u 2021. godini uporetivi sa 2020. godinom

OPIS	2020. god. (KM)	2021. god. (KM)	INDEX
1	2	3	3:2
Takse na istaknutu firmu	3.240	2.805	87
Administrativne takse	3.845	8.034	209
Takse za nabavljene naftne derivate	9.346	8.129	87
Ostali porezi, naknade, takse i druge dažbine na teret pravnog lica	8.108	8.922	110
UKUPNO	24.539	27.890	114

U 2021. godini procjenjemi troškovi sudskih taksi iznosili su 3.110.019 KM, veći su od Plana za 2021. godinu za 139%, kao i u odnosu na prethodnu godinu, a odnose se na tužbe za građane i privredu (masovna utuženja).

Troškovi PTT usluga ostvareni su u iznosu od 383.656 KM i veći su za 3% u odnosu na Plan za 2021. godinu, kao i u odnosu na prethodnu godinu.

Isti se odnose na poštanske usluge 23.052 KM, otprema računa poštom i elektronsko štampanje računa 289.534 KM, troškove telefona 46.890 KM, ostale poštanske i telekomunikacione usluge 11.505 KM, troškovi interneta 12.675 KM.

Tabelarni pregled troškova PTT usluga ostvarenih u 2021. godini uporedivi sa 2020. godinom:

OPIS	Ostvareno u 2020. god. (KM)	Ostvareno u 2021. god. (KM)	INDEX
1	2	3	3:2
Poštanske usluge	18.607	23.052	124
Otprema računa poštom i elektronsko štampanje računa	275.231	289.534	105
Troškovi telefona	53.433	46.890	88
Troškovi interneta	12.554	12.675	101
Ostale poštanske i telekomunikacione usluge	11.469	11.505	100
UKUPNO	371.291	383.656	103

Troškovi zdravstvenih usluga ostvareni su u iznosu od 28.862 KM i isti su za 30% manji od Plana za 2021. godinu, a za 29% manji su u odnosu na prethodnu godinu. Ovi troškovi odnose se na finansiranje rada ambulante medicine rada za potrebe uposlenika 23.100 KM, kao i na obavezne ljekarske preglede radnika kojih je u 2021. godini bilo 128 radnika.

Troškovi komunalnih usluga ostvareni su u iznosu od 526.874 KM. Troškovi ovih usluga čine 94% Plana za 2021. godinu, a za 5% manji su u odnosu na prethodnu godinu.

Ovi troškovi odnose se na troškove vode 338.011 KM, troškove grijanja (toplane) 42.109 KM, troškove gasa 133.434 KM (asfaltna baza 108.066 KM, za potrebe proizvodnje asfalta,

Izveštaj o finansijskom poslovanju KJKP „Rad“ d.o.o. Sarajevo za period I-XII 2021. godine

zagrijavanje administrativnih prostorija 25.368 KM), troškove kanalizacije 7.837 KM, troškove deratizacije 5.354 KM i ostalo 129 KM.

U narednoj tabeli prikazana je struktura ovih troškova u 2021. godini uporedivo sa prethodnom godinom

VRSTA TROŠKOVA	2020. god. (KM)	2021 god.(KM)	INDEX
1	2	3	3:2
Troškovi vode	335.531	338.011	101
Troškovi gasa	168.901	133.434	79
Troškovi toplana	41.998	42.109	100
Troškovi kanalizacije	1.773	7.837	442
Troškovi deratizacije	8.160	5.354	66
Ostali troškovi	128	129	100
UKUPNO	556.491	526.874	95

Iz podataka iz prethodne tabele može se konstatovati povećanje troškova vode za 1% , kanalizacije za 342%, u odnosu na prethodnu godinu.

Troškovi stručnog usavršavanja i obrazovanja i štampa ostvareni su u iznosu od 4.030 KM i manji su za 60% od planiranih troškova, a za 40% manji su u odnosu na prethodnu godinu. Ovi troškovi obuhvataju dnevnu štampu 741 KM, kotizaciju za seminare, savjetovanja i simpozije 563 KM, pretplata na službena glasila i stručne publikacije 976 KM, naknada za stručno usavršavanje i osposobljavanje u iznosu od 1.750 KM.

Troškovi rezervisanja za sudske sporove i štetne ugovore (za period do 12 meseci) iznose 115.309 KM, a odnose se na sporove na kantonalnom sudu na odlučivanju.

Ostali troškovi ostvareni su u iznosu od 490.623 KM veći su od Plana za 75%, a za 56% veći su u odnosu na isti period prethodne godine.

Struktura ostalih troškova izgleda ovako:

VRSTA TROŠKOVA	Planirani troškovi u 2020. god. (KM)	Ostvareni troškovi u 2020 god.(KM)	Index
1	2	3	3:2
NAKNADE ZA NADZORNI ODBOR, ODBOR ZA REVIZIJU, INTERNA REVIZIJA, SKUPŠTINA PREDUZEĆA (trošak obuhvata i poreze i doprinose u skladu sa zakonom o dohotku)	19.987	25.265	126
TROŠKOVI PO OSNOVU UGOVORA O DJELU (Javni radovi,privremeni i povremeni poslovi,ostali ugovori o djelu)	101.265	282.885	279
REVIZIJSKE USLUGE	10.000	15.800	158
ADVOKATSKE USLUGE	16.687	10.950	66
USLUGE KONTROLE KVALITETA I ATESTIRANJA	33.523	24.480	73
RAČUNOVODSTVENE USLUGE	7.300	2.900	40
ZAŠTITARSKE USLUGE	34.666	33.932	98
TROŠKOVI OGLAŠAVANJA U ŠTAMPI (osim reklame)	17.492	10.474	60

Izveštaj o finansijskom poslovanju KJKP „Rad“ d.o.o. Sarajevo za period I-XII 2021. godine

TROŠKOVI PROCJENE, VJEŠTAČENJA I SLIČNO	17.050	-	-
OSTALE USLUGE :verifikacija ISO standarda 193 KM , Recons KIF I KUF 3.500 KM. start paket 600 KM, odvojne ograde 3.045 KM. korištenje wc 4.190 KM, autopraona 96 KM, autoceste 415 KM,obrasci, potvrde,mjenice 157 KM, katastar 92 KM, čišćenje prostorija 2.823 KM, foto 1.671 KM, mjesečno održavanje 258 KM, najam autokorpe, dampera i buldožera 6.150 KM, savijanje lima 131 KM, dozvole za korištenje negeografskih kratkih brojeva 400 KM,vaganje kamiona 603 KM, ugradnja stakla 137 KM, ugradnja ab stuba 1.700 KM, IPA II 7.645 KM, kartice za elektronsko bankarstvo 178 KM, elaborati za saobraćajnice 3.740 KM, prevod dokumenta sa engleskog 127 KM, itisoni 885 KM, geodetske usluge 3.011 KM, edukacija radnika na sredstvima rada 250 KM, kvar vodomjer 263 KM, radovi na deponiji 508 KM, svjetleći dekorativni elementi 13.020 KM, popravka sefa 350 KM,izrada projekta izvedenog stanja hidrotehničkih instalacija 5.050 KM, tehničke instalacije Bjelašnica 950 KM, IPA medijska kampanja 15.900 KM, ostalo 5.899 KM	57.384	83.937	146
UKUPNO	315.354	490.623	156

Troškovi registracije i tehničkog pregleda vozila iznose 134.161 KM, veći su od Plana za 2021. godinu za 12%, dok su za 15% veći u odnosu na prethodnu godinu.

Kamate i kursne razlike u iznosu od 105.873 KM veće su u odnosu na Plan za 6%, a za 63% manji su u odnosu na prethodnu godinu.

Odnose se na kamate po kreditima banaka 28.790 KM, zatezne kamate iz dužničko povjerilačkih obaveza 3.145 KM, ostale zatezne kamate 408 KM, inkrementalna kamata 1.124 KM, zatezne kamate na neblagovremeno plaćene javne prihode 18 KM i negativne kursne razlike koje se odnose na kredit Svjetske banke u iznosu od 72.388 KM.

Ostali rashodi iznose 32.399 KM, isti su za 43% manji od Plana za 2021. godinu, a odnose se na rashode iz prošlih godina u iznosu od 12.163 KM, troškove sudskih i drugih sporova 2.873 KM, kazne za privredne prestopu i prekršaje 14.600 KM, naknade štete trećim licima 921 KM, kalo, rastur, kvar i lom 1.820 KM, umanjenje vrijednosti zaliha 21 KM.

Na poziciji rashoda po osnovu ispravke vrijednosti i otpisa potraživanja evidentiran je iznos od 5.360.454 KM. Ovi troškovi 82% veći su od Plana za 2021. godinu, dok su za 36% veći u odnosu na prethodnu godinu.

OPIS	Tuženo u rashodu u 2020. Iznos (KM)	Tuženo u rashodu u 2021. Iznos (KM)	Index
1	2	3	3:2
VANREDNI KUPCI	41.051	30.239	74
PRAVNA LICA	1.099.936	1.935.115	176
FIZIČKA LICA	1.718.547	3.383.420	197
GARAŽE	5.980	11.680	195
UKUPNO	2.865.514		
FIZIČKA LICA (općina Hadžići tužbe iz 2016.god.)	129.945	-	-
PRAVNA LICA (tužbe iz 2015. godine)	938.769	-	-
UKUPNO	3.934.228	5.360.454	136

Izještaj o finansijskom poslovanju KJKP „Rad“ d.o.o. Sarajevo za period I-XII 2021. godine

Iz gore navedene tabele može se vidjeti da je trošak rashoda po osnovu ispravke vrijednosti otpisa potraživanja ostvaren u iznosu od 5.360.454 KM.

Preduzeće na dan 31.12.2021. godine ima ukupno nenaplaćenih potraživanja od kupaca iz 2021. godine u iznosu od 7.471.179 KM, dok su naše obaveze prema dobavljačima iznosile 1.201.291 KM.

Na dan 31.12.2021. godine obaveze za dugoročne kredite iznose 3.820.406 KM i to:

- Austrijski kredit 1.759.746 KM
- Svjetske banke 2.060.660 KM

Kredit Svjetske banke u iznosu od 2.608.292 KM zaključen je 10.06.2003. godine između Federacije Bosne i Hercegovine i KJKP“RAD“-a d.o.o. Sarajevo na period od 25 godina uključujući osam godina grejs perioda, a odnosi se na Projekat upravljanja čvrstim otpadom. Otplata je počela 15.04. 2011 godine i traje do 15.10.2027. godine.

Kredit Vlade Austrije u iznosu od 2.765.315 KM, a odnosi se na Nabavku opreme za odvoz kućnog otpada-14 specijalnih vozila smečar roto pres, na period od 13 godina uključujući grejs period od 4 godine. Otplata kredita je počela je 31.01. 2018. godine i traje do 31.01.2026. godine)

Ovakav trend kretanja prihoda, rashoda, parametara poslovanja, ukazuje na činjenicu da je ostvarena ukupna bruto dobit u iznosu od 97.863 KM (Tabela 3).

Nakon podmirenja poreskih obaveza u iznosu od 35.494 KM, ostvarena je neto dobit u iznosu od 62.369 KM.

R E K A P I T U L A C I J A
FINANSIJSKOG REZULTATA

Tabela 3.

E L E M E N T I	2020. god. IZNOS (KM)	2021. god. IZNOS (KM)
PRIHOD	39.545.336	41.687.743
RASHOD	39.530.756	41.589.880
BRUTO DOBIT	14.580	97.863
POREZ	1.727	35.494
NETO DOBIT	12.853	62.369

BILANS STANJA NA DAN 31.12.2021. godine

Tabela 4.

E L E M E N T I	2020. god. (KM)	2021. god. (KM)
STALNA SREDSTVA I DUGOROČNI PLASMANI	36.570.643	35.803.484
- zemljište	5.168.837	5.214.619
- građevinski objekti	2.849.017	2.750.773
- postrojenja i oprema	7.267.862	6.587.950
- nematerijalna sredstva	161.043	119.814
- avansi i nekretnine, postrojenja i oprema u pripremi	99.156	308.701
- investicijske nekretnine	21.024.727	20.821.627
TEKUĆA SREDSTVA	23.420.376	24.180.155
- zalihe i sredstva namjenjena prodaji	1.746.729	1.598.513
- kratkoročna potraživanja	16.676.305	14.256.328
- potraživanja za PDV	7.792	18.622
- aktivna vremenska razgraničenja	159.138	43.726
- gotovina i gotovinski ekvivalenti	4.830.412	8.262.966
UKUPNO AKTIVA:	59.991.019	59.983.639
- kapital	41.512.898	41.490.864
- dugoročne obaveze (Austrijski kredit i Svjetske banke)	4.598.426	3.820.406
- dugoročna rezervisanja	6.029.680	5.497.614
- kratkoročne finansijske obaveze	806.631	777.038
- obaveze iz poslovanja	1.974.877	1.240.607
- obaveze po osnovu plaća i ostalih primanja zaposlenih	1.377.403	1.421.569
- druge obaveze	550.122	425.772
- obaveze za PDV	626.623	566.626
- obaveze za ostale poreze i druge dažbine	1.751.274	3.697.427
- obaveze za porez na dobit	1.727	0
- pasivna vremenska razgraničenja	761.358	1.045.716
UKUPNO PASIVA:	59.991.019	59.983.639

Na dan 31.12.2021. godine ukupna aktiva, odnosno pasiva iznosila je 59.983.639 KM i ista je za 7.380 KM manja u odnosu na prethodnu godinu.

Stalna sredstva

Nabavna vrijednost raspoloživih sredstava na dan 31.12.2021. godine iznosi 94.915.316 KM, ispravka vrijednosti 59.111.832 KM, što znači da su ova sredstva amortizovana (otpisana) sa 62,3%, odnosno neto sadašnja vrijednost iznosi 35.803.484 KM, što je u odnosu na 01.01.2021. godine smanjenje za 767.159 KM odnosno 2%. Amortizacija za obračunski period iznosi 2.143.943 KM.

Tekuća sredstva

Tekuća sredstva na dan 31.12.2021. godine iznose 24.180.155 KM, što je u odnosu na stanje 01.01.2021. godine povećanje za 759.779 KM ili 3,2%. Prosječno korištena tekuća sredstva iznose 23.800.266 KM, imaju koeficijent obrtaja 1,66 i vrijeme vezivanja od 220 dana.

Zalihe

Ukupne zalihe na dan 31.12.2021. godine iznose 1.598.513 KM što je u odnosu na stanje na početku godine smanjenje za 148.216 KM ili 8,5%, imaju koeficijent obrtaja 23,57 i vrijeme vezivanja 15 dana.

Najveće zalihe su Sirovina, materijala i rezervnih dijelova i sitan inventar u iznosu od 1.190.880 KM u odnosu na stanje početkom godine, imaju smanjenje za 246.000 KM ili 17,1%. Imaju koeficijent obrtaja 30,01 i vrijeme vezivanja od 12 dana.

Kratkoročna potraživanja i plasmani

Na dan 31.12.2021. godine iznose 14.256.328 KM, što je u odnosu na stanje početkom godine smanjenje za 2.586.907 KM ili 15,4 %, imaju koeficijent obrtaja 2,54 i vrijeme vezivanja od 144 dana.

Najveća potraživanja su na poziciji Kupci u zemlji u iznosu od 13.467.762 KM, imaju koeficijent obrtaja 2,7 i vrijeme vezivanja od 135 dana. U odnosu na stanje na početku godine ova potraživanja imaju smanjenje za 2.247.650 KM ili 14,3%.

Druga kratkoročna potraživanja u iznosu od 788.566 KM, imaju koeficijent obrtaja 45,07 i vrijeme vezivanja od 8 dana. U odnosu na stanje na početku godine, potraživanja imaju smanjenje za 172.327 KM ili 17,9%.

Sumljiva i sporna kratkoročna potraživanja na dan 31.12.2021. godine iznose 47.773.784 KM, što je 15,4% bruto vrijednosti ukupnih kratkoročnih potraživanja.

Gotovina i ekvivalenti gotovine

Iskazani iznos gotovine na dan 31.12.2021. godine iznosi 8.262.966 KM, i zabilježeno je povećanje u iznosu od 3.432.554 KM ili 71,0% u odnosu na dan 01.01.2021. godine, ima koeficijent obrtaja 6 i vrijeme vezivanja od 61 dana.

Rezervisanja

Rezervisanja se vrše za unaprijed plaćene izdatke za dio troškova koji se odnosi za naredni obračunski period . Na dan 31.12.2021. godine

- dugoročna razgraničenja iznose 6.543.330 KM
- kratkoročna razgraničenja iznose 43.726 KM

Kapital

Kapital preduzeća na dan 31.12.2021. godine iznosi 41.490.864 KM, što je u odnosu na stanje početkom godine smanjeno za 22.034 KM ili 0,1%.

Najveća stavka u kapitalu nalazi se na Revalorizacionim rezervama u iznosu od 32.999.944 KM. U odnosu na stanje početkom godine, ova pozicija ima smanjenje za 196.248 KM ili 0,6 %.

Neraspoređena dobit ranijih godina iznosi 8.352.781KM, a u odnosu na stanje na početku godine, ima povećanje za 132.228 KM ili 1,6%.

Obaveze

Obaveze društva na dan 31.12.2021. godine iznose 11.949.445 KM, što je u odnosu na stanje početkom godine smanjenje za 498.996 KM ili 4%.

Najveće obaveze su na poziciji Dugoročni krediti u iznosu od 3.820.406 KM, što je 32% ukupnih obaveza i 6,4% ukupno raspoloživih sredstava. U odnosu na stanje početkom godine, ove obaveze su smanjene za 778.020 KM ili 16,9%.

Obaveze za ostale poreze i druge dažbine iznose 3.697.427 KM, što je 30,9% ukupnih obaveza i 6,2% ukupno raspoloživih sredstava. U odnosu na stanje na početku godine, ove obaveze imaju povećanje za 1.946.153 KM ili 111,1%.

Izveštaj o finansijskom poslovanju KJKP „Rad“ d.o.o. Sarajevo za period I-XII 2021. godine

Obaveze po osnovu plaća i naknada plaća iznose 1.399.558 KM, što je 11,7% ukupnih obaveza i 2,3% ukupno raspoloživih sredstava. U odnosu na stanje na početku godine ove obaveze su veće za 32.680 KM ili 2,4%.

Obaveze dobavljačima u zemlji iznose 1.201.291 KM, a što je 10,1% ukupnih obaveza i 2% ukupno raspoloživih sredstava. U odnosu na početak godine ove obaveze manje su za 691.736 KM ili 36,5%.

Najveće obaveze prema dobavljačima na dan 31.12.2021. godine prikazane su u sljedećoj tabeli:

OPIS	IZNOS (KM)
Bom Impeks	374.501
Hifa oil	129.717
Tehno Group	116.531
Inter auto	96.704
Macot Sol	95.472
Hifa petrol	62.555
Autoelektra	33.781
Liprad	18.856
Centrotrade	15.380
Grafikon	14.544
Ostalo	243.251
UKUPNO	1.201.291

Stepen naplate

Tabelarni prikaz stepena naplate u periodu 2017-2021. godine

OPIS	Stepen naplate u 2017. god.(%)	Stepen naplate u 2018. god.(%)	Stepen naplate u 2019. god.(%)	Stepen naplate u 2020. god.(%)	Stepen naplate u 2021. god.(%)
Pravna lica	81	82	83	85	85
Fizička lica	79	80	81	81	84

Iz tabele se može vidjeti da je stepen naplate u zadnjih pet godina imao tendenciju rasta, osim u 2020. godini kod fizičkih lica, gdje je zadržan na nivou 2019. godine, najvećim dijelom zbog Covid 19, jer je platežna moć građana bila smanjena.

Tabelarni prikaz stepena naplate po djelatnostima u 2021. godini uporedive sa prethodnim godinama

OPIS	2019. godina (%)	2020. godina (%)	2021. godina (%)
Ugostiteljstvo	70	64	69
Administracija	88	88	89
Trgovine prehrane	90	92	92
Mesnice	84	83	74
Ostalo	85	85	84

Izještaj o finansijskom poslovanju KJKP „Rad“ d.o.o. Sarajevo za period I-XII 2021. godine

Iz prethodne tabele može se uočiti povećanje procenta naplate kod ugostiteljstva i administracije, dok je naplata kod ostalih djelatnosti smanjena ili na prošlogodišnjem nivou.

Potraživanja od kupaca

Ukupna potraživanja od kupaca iznose 61.164.402 KM od čega je tuženo 53.401.147 KM. Tokom poslovanja u rashod je ukalkulisano 47.696.640 KM, a iznos tuženog što nije u rashodu iznosi 5.704.507 KM.

Na dan 31.12.2021. godine ukupna potraživanja tekuće godine iznose 7.471.179 KM.

Tabelarni prikaz tuženih sa 31.12.2021. godine

OPIS	TUŽENO U RASHODU (KM)	TUŽENO NIJE U RASHODU (KM)	UKUPNO (KM)
VANREDNI KUPCI	981.231	0	981.231
PRAVNA LICA	15.414.633	2.745.093	18.159.727
FIZIČKA LICA	31.227.170	2.959.414	34.186.584
GARAŽE	73.606	0	73.606
UKUPNO	47.696.640	5.704.507	53.401.147

U narednoj tabeli dat je prikaz ročnosti nenaplaćenih 61.164.402 KM potraživanja.

Tabelarni prikaz ročnosti potraživanja na dan 31.12.2021. godine

OPIS	DO 30 DANA (KM)	DO 6 MJESECI (KM)	DO 12 MJESECI (KM)	PREKO 1 GODINE (KM)	UKUPNO (KM)
VANREDNI KUPCI	477.254	753.888	9.450	743.374	1.983.966
PRAVNA LICA	1.125.974	1.423.067	744.013	19.728.462	23.021.516
FIZIČKA LICA	419.514	1.514.528	916.716	33.118.822	35.969.580
GARAŽE	51.296	24.825	10.653	102.565	189.339
UKUPNO	2.074.039	3.716.308	1.680.831	53.693.224	61.164.402

Najveći iznosi odnose se na nenaplaćena potraživanja za usluge redovnog odvoza smeća za pravna lica i fizička lica.

Izveštaj o finansijskom poslovanju KJKP „Rad“ d.o.o. Sarajevo za period I-XII 2021. godine

Pregled većih dužnika (vanredni kupci) na dan 31.12.2021. godine

OPIS	IZNOS (KM)
ZOI 84	257.057
Općina Centar	294.426
Općina Novi Grad	320.439
Gradnja Union	66.760
Hecoprom	49.002
Farido	44.301
Općina Novo Sarajevo	70.338
FK Željezničar	31.297
Poljoprivredno dobro Butmir	23.782
Općina Stari grad	77.896
UKUPNO	1.235.298

BILANS USPJEHA ZA PERIOD I-XII 2021. GODINE

Tabela 5.

ELEMENTI	2020.god. IZNOS (KM)	2021.god. IZNOS (KM)
POSLOVNI PRIHODI	38.296.584	39.425.533
PRIHODI OD PRODAJE UČINAKA	29.293.923	31.087.877
OSTALI POSLOVNI PRIHODI	9.002.661	8.337.656
POSLOVNI RASHODI	35.135.864	36.091.153
DOBIT OD POSLOVNIH AKTIVNOSTI	3.160.720	3.334.380
FINANSIJSKI PRIHODI	202.889	415.788
FINANSIJSKI RASHODI	284.284	105.874
DOBIT OD FINANSIJSKE AKTIVNOSTI	-	309.914
GUBITAK OD FINANSIJSKE KTIVNOSTI	81.395	0
DOBIT REDOVNE AKTIVNOSTI	3.079.325	3.644.294
OSTALI PRIHODI I DOBICI OSIM IZ OSNOVA STALNIH SREDSTAVA NAMJENJENIH PRODAJI I OBUSTAVLJENOG POSLOVANJA	1.045.433	1.795.612
OSTALI RASHODI I GUBICI OSIM IZ OSNOVA STALNIH SREDSTAVA NAMJENJENIH PRODAJI I OBUSTAVLJENOG POSLOVANJA	3.973.776	5.380.669
GUBITAK PO OSNOVU OSTALIH PRIHODA I RASHODA	2.928.343	3.585.057
PRIHODI IZ OSNOVA USKLAĐIVANJA VRIJ. SREDSTAVA	-	-
RASHODI IZ OSNOVA USKLAĐIVANJA VRIJEDNOSTI SREDSTAVA	118.813	0
GUBITAK OD USKLAĐIVANJA VRIJEDNOSTI	118.813	0
PRIHODI IZ OSNOVA PROMJENE RAČUNOV.POLITIKA I ISPRAVKI NEZNAČAJNIH GREŠAKA IZ RANIJIH PERIODA	430	50.810

Izveštaj o finansijskom poslovanju KJKP „Rad“ d.o.o. Sarajevo za period I-XII 2021. godine

RASHODI IZ OSNOVA PROMJENE RAČUNOV. POLITIKA I ISPRAVKI NEZNAČAJNIH GREŠAKA IZ RANIJIH PERIODA	18.019	12.184
DOBIT NEPREKINUTOG POSLOVANJA PRIJE POREZA	14.580	97.863
POREZNI RASHODI PERIODA	1.727	35.494
NETO DOBIT NEPREKINUTOG POSLOVANJA	12.853	62.369
NETO DOBIT PERIODA	12.853	62.369

Prihodi

Ostvareni ukupni prihodi u periodu 01.01.2021. do 31.12.2021. godine iznosi 41.687.743 KM što je u odnosu na isti period prethodne godine, više za 2.142.407 KM ili 5,4%.

Poslovni prihodi iznose 39.425.533 KM što je 94,6% ukupnih prihoda, i veći su za 1.128.949 KM ili 2,9% u odnosu na prethodnu godinu.

Prihodi od prodaje učinaka na domaćem tržištu iznose 31.087.877 KM ili 74,6% ukupnog prihoda. U odnosu na isti period prethodne godine, ovaj prihod je veći za 1.793.954 KM ili 6,1%.

Ostali poslovni prihodi iznose 8.337.656 KM, što je 20% ukupnog prihoda. U odnosu na isti period prethodne godine, ovaj prihod je smanjen za 665.005 KM ili 7,4%.

Naplaćena otpisana potraživanja iznose 1.680.153 KM, što je 4% ukupnog prihoda. U odnosu na isti period prethodne godine, ovaj prihod je povećan za 640.368 KM ili 61,6%.

Prihodi od kamata iznose 336.927 KM, čine 0,8% ukupnog prihoda. U odnosu na isti period prethodne godine, ovaj prihod je povećan za 134.928 KM ili 66,8%.

Rashodi

Ostvareni ukupni rashodi u obračunskom periodu iznose 41.589.880 KM, što je u odnosu na isti period prethodne godine više za 2.059.121 KM ili 5,2%.

Poslovni rashodi iznose 36.091.153 KM, što je 86,8% ukupnih rashoda. U odnosu na isti period prethodne godine, ovi rashodi veći za 955.289 KM ili 2,7%.

Troškovi plaća i naknada plaća zaposlenima iznose 19.973.774 KM, što je 48% ukupnih rashoda. U odnosu na isti period prethodne godine, ovaj rashod ima smanjenje za 766.167 KM ili 3,7%.

Materijalni troškovi iznose 4.500.456 KM, što je 10,8% ukupnih rashoda. U odnosu na isti period prethodne godine, veći su za 78.944 KM ili 1,8%.

Troškovi ostalih primanja, naknada i prava zaposlenih iznose 4.141.158 KM, što je 10% ukupnih rashoda. U odnosu na isti period prethodne godine, ovaj rashod ima povećanje za 17.030 KM ili 0,4%.

Izveštaj o finansijskom poslovanju KJKP „Rad“ d.o.o. Sarajevo za period I-XII 2021. godine

Rashodi po osnovu ispravke vrijednosti i otpisa potraživanja iznosi 5.360.454 KM, što je 12,9% ukupnih rashoda. U odnosu na isti period prethodne godine, ovaj rashod ima povećanje za 1.426.226 KM ili 36,3%.

Nematerijalni troškovi iznose 4.708.431 KM, čine 11,3% ukupnih rashoda. U odnosu na isti period prethodne godine veći su za 1.831.998 KM ili 63,7%.

Trošak amortizacije iznosi 2.143.943 KM, čini 5,2% ukupnih rashoda. U odnosu na isti period prethodne godine, povećan je za 21.663 KM ili 1%.

POKAZATELJI ANALIZE FINANSIJSKIH IZVJEŠTAJA

Pokazatelji likvidnosti

Stopa tekuće likvidnosti = $\frac{\text{tekuća sredstva}}{\text{kratkoročne obaveze}} \times 100 =$

$$31.12.2021. = \frac{24.180.155}{8.129.039} \times 100 = 297,45\% \quad \text{SMANJEN}$$

$$01.01.2021. = \frac{23.420.376}{7.088.657} \times 100 = 330,39\%$$

Na dan 31.12.2021. godine, za plaćanje svakih 100 KM kratkoročnih obaveza, preduzeće je imalo 297,45 KM tekućih sredstava, 01.01.2021. godine, za ovu namjenu imalo je 330,39 KM tekućih sredstava

Ovaj pokazatelj je SMANJEN u odnosu na prošlu godinu za 10%.

Stopa ubrzane likvidnosti = $\frac{\text{novac+potraživanja}}{\text{kratkoročne obaveze}} \times 100 =$

$$31.12.2021. = \frac{22.537.916}{8.129.039} \times 100 = 277,25\% \quad \text{SMANJEN}$$

$$01.01.2021. = \frac{21.514.509}{7.088.657} \times 100 = 303,51\%$$

Na dan 31.12.2021. godine, za plaćanje svakih 100 KM kratkoročnih obaveza, preduzeće ima 277,25 KM novčanih sredstava i potraživanja, 31.12.2020. godine, za ovu namjenu imalo je 303,51 KM novčanih sredstava i potraživanja.

Ovaj pokazatelj je SMANJEN u odnosu na prošlu godinu za 8,7%.

Izveštaj o finansijskom poslovanju KJKP „Rad“ d.o.o. Sarajevo za period I-XII 2021. godine

Stopa trenutne likvidnosti = $\frac{\text{novac}}{\text{kratkoročne obaveze}} \times 100$

$$31.12. 2021 = \frac{8.262.966}{8.129.039} \times 100 = 101,65\% \text{ POVEĆAN}$$

$$01.01. 2021 = \frac{4.830.412}{7.088.657} \times 100 = 68,14\%$$

Na dan 31.12.2021. godine, za plaćanje svakih 100 KM kratkoročnih obaveza, preduzeće ima 101,65 KM novčanih sredstava, 31.12.2020. godine, za ovu namjenu imalo je na raspolaganju 68,14 KM u novčanih sredstvima.

Ovaj pokazatelj je POVEĆAN u odnosu na prošlu godinu za 49,2%.

Stopa finansijske stabilnosti = $\frac{\text{stalna sredstva}}{\text{kapital} + \text{dugoročne obaveze}} \times 100 =$

$$31.12. 2021 = \frac{35.803.484}{45.311.270} \times 100 = 79,02\% \text{ SMANJEN}$$

$$01.01. 2021 = \frac{36.570.643}{46.111.324} \times 100 = 79,31\%$$

Na dan 31.12.2021. godine, preduzeće je sa 79,02 KM vlasničkog kapitala i dugoročnih obaveza finansiralo svakih 100 KM stalnih sredstava (dugoročne imovine), 01.01.2021. godine, za ovu namjenu imalo je 79,31KM.

Ovaj pokazatelj je SMANJEN u odnosu na prošlu godinu za 0,4%.

Pokazatelji zaduženosti

Stopa zaduženosti = $\frac{\text{ukupne obaveze}}{\text{ukupna imovina}} \times 100 =$

$$31.12. 2021 = \frac{11.949.445}{59.983.639} \times 100 = 19,92\% \text{ POVEĆAN}$$

$$01.01. 2021 = \frac{11.687.083}{59.991.019} \times 100 = 19,48\%$$

Na dan 31.12.2021. godine, ukupna imovina finansirana je iz tuđih sredstava sa 19,92% ili sa 11.949.445 KM, 01.01.2021. godine, zaduženost je bila 19,48%.

Ovaj pokazatelj je POVEĆAN u odnosu na prošlu godinu za 2,3%.

Stopa vlastitog finansiranja

Stopa zaduženosti = $\frac{\text{glavnica(kapital)}}{\text{ukupna imovina}} \times 100 =$

$$31.12. 2021 = \frac{41.490.864}{59.983.639} \times 100 = 69,17\% \text{ SMANJEN}$$

$$01.01.2021 = \frac{41.512.898}{59.991.019} \times 100 = 69,20\%$$

Izveštaj o finansijskom poslovanju KJKP „Rad“ d.o.o. Sarajevo za period I-XII 2021. godine

Na dan 31.12.2021. godine, ukupna imovina finansirana je iz vlastitih sredstava sa 69,17% ili sa 41.490.864 KM, 31.12.2020. godine, vlastito finansiranje je bilo 69,20%.
Ovaj pokazatelj je SMANJEN u odnosu na prošlu godinu za 0%.

Stopa pokrića I zlatno bankarsko pravilo = $\frac{\text{glavnica (kapital)}}{\text{stalna imovina}} \times 100$

$$31.12.2021 = \frac{41.490.864}{35.803.484} \times 100 = 115,88\% \text{ POVEĆAN}$$

$$01.01.2021 = \frac{41.512.898}{36.570.643} \times 100 = 113,51\%$$

Na dan 31.12.2021. godine, stalna imovina finansirana je iz vlastitih sredstava sa 115,9% ili sa 41.490.864 KM, 31.12.2020. godine, vlastito finansiranje stalne imovine je bilo 113,5%.
Ovaj pokazatelj je POVEĆAN u odnosu na prošlu godinu za 2,1%.

Stopa pokrića II zlatno bankarsko pravilo = $\frac{\text{glavnica (kapital)} + \text{dugoročne obaveze}}{\text{stalna imovina}} \times 100$

$$31.12.2021 = \frac{45.311.270}{35.803.484} \times 100 = 126,56\% \text{ POVEĆAN}$$

$$01.01.2021 = \frac{46.111.324}{36.570.643} \times 100 = 126,09\%$$

Na dan 31.12.2021. godine, stalna imovina finansirana je iz vlastitih sredstava i dugoročnih obaveza sa 126,6% ili sa 45.311.270 KM, 31.12.2020. godine, finansiranje stalne imovine iz dugoročnih izvora je bilo 126,1%.

Ovaj pokazatelj je POVEĆAN u odnosu na prošlu godinu za 0,4%.

Pokazatelji ekonomičnosti

Stopa ekonomičnosti = $\frac{\text{ukupan prihod}}{\text{ukupni rashodi}} \times 100 =$

$$2021 = \frac{41.687.743}{41.589.880} \times 100 = 100,24\% \text{ POVEĆAN}$$

$$2020 = \frac{39.545.336}{39.530.756} \times 100 = 100,04\%$$

U 2021 godini, za svakih 100 KM rashoda, preduzeće ostvari 100,24 KM prihoda. U istom periodu prošle godine, za svakih 100 KM rashoda ostvarilo je 100,04 KM prihoda. Ovaj pokazatelj je POVEĆAN u odnosu na prošlu godinu za 0,2%.

Stopa ekonomičnosti prodaje = $\frac{\text{poslovni prihodi}}{\text{poslovni rashodi}} \times 100$

$$2021 = \frac{39.425.533}{36.091.153} \times 100 = 109,24\% \text{ POVEĆAN}$$

Izveštaj o finansijskom poslovanju KJKP „Rad“ d.o.o. Sarajevo za period I-XII 2021. godine

$$2020 = \frac{38.296.584}{35.135.864} \times 100 = 109,00 \%$$

U 2021. godini, za svakih 100 KM rashoda, preduzeće ostvari 109,24 KM poslovnih prihoda. U istom periodu prošle godine, za svakih 100 KM poslovnih rashoda ostvarilo je 109 KM poslovnih prihoda.

Ovaj pokazatelj POVEĆAN je u odnosu na prošlu godinu za 0,2%.

Pokazatelji profitabilnosti

$$\text{Bruto marža profita (gubitka)} = \frac{\text{bruto dobit (gubitak)}}{\text{ukupan prihod}} \times 100 =$$

$$2021 = \frac{97.863}{41.687.743} \times 100 = 0,23\% \quad \text{POVEĆAN}$$

$$2020 = \frac{14.580}{39.545.336} \times 100 = 0,04\%$$

U 2021. godini, za svakih 100 KM ukupnog prihoda, preduzeće ostvari 0,23 KM bruto dobiti. U istom periodu prošle godine, za svakih 100 KM ukupnog prihoda ostvarilo je 0,04 KM bruto dobiti.

Ovaj pokazatelj je POVEĆAN u odnosu na prošlu godinu za 536,7%.

$$\text{Bruto marža profita (gubitka) od poslovne aktivnosti} = \frac{\text{dobit (gubitak) od poslovne aktivnosti}}{\text{poslovni prihodi}} \times 100 =$$

$$2021 = \frac{3.334.380}{39.425.533} \times 100 = 8,46\% \quad \text{POVEĆAN}$$

$$2020 = \frac{3.160.720}{38.296.584} \times 100 = 8,25\%$$

U 2021. godini, za svakih 100 KM poslovnih prihoda, preduzeće je ostvarilo 8,46 KM dobiti od poslovne aktivnosti. U istom periodu prošle godine, za svakih 100 KM poslovnog prihoda ostvarilo je 8,25 KM bruto dobiti od poslovne aktivnosti.

Ovaj pokazatelj je POVEĆAN u odnosu na prošlu godinu za 2,5%.



V.D. DIREKTORICA
Mera Armutović, dipl.pravnik

JAVNO KOMUNALNO PREDUZEĆE

» RAD «
SARAJEVO

Broj: 11769/22

Datum: 27.06.22. god



KJKP „RAD“ d.o.o. Sarajevo

**Finansijski izvještaji za godinu koja je završila 31. decembra 2021. i
Izvještaj nezavisnog revizora**



SADRŽAJ

	Stranica
Odgovornost za finansijske izvještaje	3
Izvještaj nezavisnog revizora	4-7
Izvještaj o bilansu uspjeha i ostaloj sveobuhvatnoj dobiti	8-9
Izvještaj o bilansu stanja	10
Izvještaj o promjenama na kapitalu	11
Izvještaj o novčanim tokovima	12
Napomene uz finansijske izvještaje	13-34

ODGOVORNOST ZA FINANSIJSKE IZVJEŠTAJE

Uprava je odgovorna da osigura da su finansijski izvještaji KJKP „RAD“ d.o.o. Sarajevo (u daljnjem tekstu „Preduzeće“) pripremljeni za svaku finansijsku godinu u skladu sa zakonskim okvirom finansijskog izvještavanja u Federaciji Bosne i Hercegovine, a koji pružaju istinit i fer pregled stanja u Preduzeću, kao i njegove rezultate poslovanja za navedeni period.

Nakon provedbe odgovarajućeg istraživanja, Uprava opravdano očekuje da će Preduzeće u dogledno vrijeme raspolagati odgovarajućim resursima, te stoga i dalje usvaja načelo vremenske neograničenosti poslovanja pri sastavljanju finansijskih izvještaja.

Pri izradi finansijskih izvještaja, odgovornosti Uprave obuhvataju sljedeće:

- odabir i dosljednu primjenu odgovarajućih računovodstvenih politika;
- davanje opravdanih i razboritih prosudbi i procjena;
- postupanje u skladu s važećim računovodstvenim standardima, uz objavu i obrazloženje svih materijalno značajnih odstupanja u finansijskim izvještajima;
- sastavljanje finansijskih izvještaja pod pretpostavkom vremenske neograničenosti poslovanja, osim ako pretpostavka da će Preduzeće nastaviti poslovanje nije primjerena.

Uprava je odgovorna za vođenje odgovarajućih računovodstvenih evidencija, koje u svakom trenutku s opravdanom tačnošću prikazuju finansijski položaj Preduzeća. Također, Uprava je dužna pobrinuti se da finansijski izvještaji budu u skladu sa Zakonom o računovodstvu i reviziji Federacije Bosne i Hercegovine. Pored toga, Uprava je odgovorna za čuvanje imovine Preduzeća, te za poduzimanje opravdanih koraka za sprječavanje i otkrivanje prevare i drugih nepravilnosti.



____ potpisao u ime Uprave

Amautović, direktor
KJKP „RAD“ d.o.o. Sarajevo
Paromlinska 57
Sarajevo
Bosna i Hercegovina

IZVJEŠTAJ NEZAVISNOG REVIZORA

Upravi KJKP „RAD“ d.o.o. Sarajevo

Mišljenje

Obavili smo reviziju priloženih finansijskih izvještaja KJKP „RAD“ d.o.o. Sarajevo (u daljnjem tekstu „Preduzeće“), koji se sastoje od bilansa stanja na dan 31. decembra 2021. godine, bilansa uspjeha, izvještaja o sveobuhvatnoj dobiti, izvještaja o promjenama u kapitalu i izvještaja o novčanim tokovima za godinu koja je tada završila, napomena uz finansijske izvještaje, uključujući i sažeti prikaz značajnih računovodstvenih politika.

Po našem mišljenju, zbog važnosti pitanja opisanih u dijelu „Osnova za negativno mišljenje“, priloženi finansijski izvještaji ne prikazuju objektivno i fer, u svim značajnim stavkama, finansijski položaj Preduzeća na dan 31. decembra 2021. godine, te rezultate njegovog poslovanja i njegove novčane tokove za godinu koja je tada završila, u skladu sa zakonskim okvirom finansijskog izvještavanja u Federaciji Bosne i Hercegovine.

Osnova za negativno mišljenje

Dugotrajna imovina

Na dan 31. decembra 2021. godine Preduzeće je iskazalo neto knjigovodstvenu vrijednost nekretnina, postrojenja i opreme u iznosu 14.862.043 KM te investicijskih nekretnina u iznosu 20.821.627 KM. Preduzeće nije, u skladu sa zahtjevima MRS 36 - Umanjenje vrijednosti imovine, izvršilo procjenu nadoknadive vrijednosti imovine na dan 31. decembra 2021. godine. Na osnovu raspoložive dokumentacije nismo mogli utvrditi nadoknadivu vrijednost imovine niti efekte potencijalnog umanjenja vrijednosti dugotrajne imovine Preduzeća.

Za vrednovanje investicijskih nekretnina Preduzeće koristi metod revalorizacije iako je računovodstvenim politikama, za vrednovanje svih materijalnih stalnih sredstava, usvojen metod nabavne vrijednosti.

Preduzeće obavlja djelatnost i ostvaruje prihode po osnovu korištenja imovine za koju ne posjeduje dokaze o vlasništvu. Također, Preduzeće izdaje u zakup garaže i parking mjesta na lokaciji Ciglane za koje ne posjeduje ugovor o korištenju tuđe imovine sa ili bez naknade niti je pravo korištenja navedenih nekretnina evidentirano u imovini Preduzeća.

Zbog naprijed navedenih činjenica ne možemo potvrditi iskazanu vrijednost dugotrajne materijalne imovine u iznosu 35.683.670 KM.

Zalihe

Preduzeće je na datum sastavljanja finansijskih izvještaja iskazalo zalihe u vrijednosti 1.598.513 KM. Preduzeće nije, u skladu sa zahtjevima MRS 2 - Zalihe, izvršilo procjenu neto utržive vrijednosti zaliha. Nadalje, zbog nedostavljanja informacije Preduzeća o terminima održavanja popisa, nismo prisustvovali popisu zaliha na izvještajni datum. Također, Preduzeće ne posjeduje softversko rješenje iz kojeg se može utvrditi starosna struktura zaliha te nema informacije o nekurentnim zalihama. S obzirom na navedeno, ne možemo potvrditi iskazano stanje zaliha na dan 31. decembra 2021. godine.

Potraživanja

Na dan 31. decembra 2021. godine Preduzeće je iskazalo potraživanja od kupaca u iznosu 13.467.762 KM. Finansijska evidencija i analitička evidencija potraživanja nisu uvezane. Preduzeće ne posjeduje odgovarajuće softversko rješenje za evidenciju potraživanja te nismo dobili kompletnu analitičku evidenciju potraživanja od kupaca.

Nadalje, prema prezentiranoj starosnoj strukturi potraživanja od kupaca, Preduzeće posjeduje najmanje 5.996.584 KM potraživanja od kupaca koja su starija od godinu dana a za koja nije izvršilo procjenu naplativosti i nije priznalo očekivane kreditne gubitke u skladu sa zahtjevima MSFI 9 - Finansijski instrumenti i usvojenim računovodstvenim politikama Preduzeća.

Također, iskazana potraživanja nismo mogli potvrditi niti na osnovu nezavisne potvrde stanja.

Osnova za negativno mišljenje (nastavak)

Kapital

Kapital Društva na dan 31. decembra 2021. godine iznosi 41.490.864 KM. Revalorizacione rezerve iskazane su u iznosu 32.999.944 KM i datiraju iz ranijih perioda. Revalorizacione rezerve koje se odnose na revalorizaciju investicionih nekretnina iznose 21.371.104 KM i veće su za 549.477 KM od iskazane vrijednosti investicijskih nekretnina na dan 31. decembra 2021. godine. Preduzeće ne posjeduje imovinu koja je vrednovana metodom revalorizacije za iznos iskazanih revalorizacionih rezervi od 11.628.840 KM.

Obzirom na naprijed navedeno, ne možemo potvrditi iskazani kapital Preduzeća na dan 31. decembra 2021. godine.

Primanja zaposlenih

Preduzeće nije, u skladu sa zahtjevima MRS 19 - Primanja zaposlenih, evidentiralo rezervisanja za otpremnine koje su definisane Pravilnikom o radu Preduzeće. U skladu sa zahtjeva MRS 19 primanja koja su zaposlenici zaradili na osnovu tekućeg i minulog rada treba priznati kao obavezu. Mjerenje obaveze treba pouzdano procijeniti primjenom aktuarskih tehnika - metodom projicirane kreditne jedinice. Na osnovu raspoložive dokumentacije, nismo bili u mogućnosti utvrditi iznos potrebnih rezervisanja niti da kvalifikujemo efekte na finansijski položaj Preduzeća zbog nepostupanja po zahtjevima MRS 19.

Rezervisanja za sudske sporove

Prema dostavljenim informacijama, na dan 31. decembra 2021. godine, protiv Preduzeća se vodi 61 sudski spor vrijednosti 1.451.629 KM, bez definisane vrijednosti za sve sudske sporove. Preduzeće je na osnovu Odluke 2742/22 od 11. februara 2022. godine evidentiralo rezervisanja po sudskim sporovima za koje je donesena prvostepena presuda u iznosu 499.873 KM. Za preostale sudske sporove koji se vode protiv Preduzeća nisu evidentirana rezervisanja. Na osnovu dostavljene dokumentacije nismo bili u mogućnosti utvrditi iznos rezervisanja za očekivane gubitke po osnovu preostalih sudskih sporova.

Obaveze

Preduzeće je na dan 31. decembra 2021. godine iskazalo obaveze za odložene prihode po osnovu doniranih i namjenskih sredstava u iznosu 5.603.674 KM. Prema dokumentaciji koja nam je stavljena na raspolaganje, neusaglašenost odloženog prihoda po osnovu doniranih stalnih sredstava i sadašnje vrijednosti doniranih stalnih sredstava iznosi 746.822 KM.

Na dan 31. decembra 2021. godine Preduzeće je iskazalo obaveze prema Vladi Federacije BiH u iznosu 770.277 KM koje datiraju iz ranijih perioda. Nije nam prezentirana dokumentacija iz koje bi potvrdili vrijednost iskazanih obaveza, od kada datiraju obaveze i kada je definisan rok za povrat obaveza. Zbog navedenog, nismo bili u mogućnosti potvrditi iskazane obaveze u navedenom iznosu.

Preduzeće je na dan 31. decembra 2021. godine iskazalo obaveze prema dobavljačima u zemlji u iznosu 1.201.291 KM. Iskazane obaveze nismo mogli potvrditi na osnovu nezavisne potvrde stanja.

U izvještajnom periodu Preduzeće je evidentiralo obaveze za sudske takse u iznosu 3.091.989 KM po osnovu tužbi za naplatu potraživanja od kupaca koje su pokrenute u 2014., 2017., 2021. i 2022. godini. Preduzeće nije iskazalo obaveze po osnovu neplaćenih sudskih taksi za tužbe pokrenute u 2015. i 2016. godini.

Nadalje, u izvještajnom periodu evidentirani su rashodi po osnovu tužbi pokrenutih u 2014. i 2017. godini u iznosu 1.619.350 KM.

Obzirom da nisu evidentirani troškovi i obaveze za sudske takse po tužbama pokrenutim u periodima koji prethode izvještajnom periodu, ne možemo potvrditi stanje iskazanih obaveza na dan 31. decembra 2021. godine i evidentirane rashode u izvještajnom periodu u iznosu 1.619.350 KM.

Osnova za negativno mišljenje (nastavak)

Obavili smo reviziju u skladu sa Međunarodnim revizorskim standardima (MRevS-ima). Naše odgovornosti prema tim standardima su detaljnije opisane u paragrafu *Revizorove odgovornosti za reviziju finansijskih izvještaja*. Nezavisni smo od Preduzeća u skladu s Kodeksom etike za profesionalne računovođe Odbora za međunarodne standarde etike za računovođe (IESBA) i ispunili smo naše etičke odgovornosti u skladu s IESBA Kodeksom. Uvjereni smo da su revizorski dokazi koje smo prikupili dostatni i primjereni kao osnova za izražavanje našeg mišljenja.

Ostale informacije

Uprava je odgovorna za ostale informacije. Ostale informacije sadrže informacije uključene u godišnji izvještaj, ali ne uključuju godišnje finansijske izvještaje i naš revizorski izvještaj.

Naše mišljenje o finansijskim izvještajima ne obuhvata ostale informacije, i mi ne izražavamo bilo koji oblik zaključka s izražavanjem uvjerenja o njima.

U vezi sa našom revizijom finansijskih izvještaja, naša je odgovornost pročitati ostale informacije i u provođenju toga, razmotriti jesu li ostale informacije značajno protivrječne finansijskim izvještajima ili našim saznanjima stečenim u reviziji. Ako, na osnovu posla koji smo obavili, zaključimo da postoji značajan pogrešan prikaz tih ostalih informacija, od nas se zahtjeva da objavimo tu činjenicu. U tom smislu mi nemamo nešto za objaviti.

Odgovornosti Uprave i onih koji su zaduženi za upravljanje za finansijske izvještaje

Uprava Preduzeća je odgovorna za sastavljanje godišnjih finansijskih izvještaja koji daju istinit i fer prikaz u skladu sa zakonskim okvirom finansijskog izvještavanja u Federaciji Bosne i Hercegovine i za one interne kontrole za koje Uprava Preduzeća odredi da su potrebne za omogućavanje sastavljanja godišnjih finansijskih izvještaja koji su bez značajnog pogrešnog prikaza uslijed prevare ili pogreške.

U sastavljanju godišnjih finansijskih izvještaja, Uprava Preduzeća je odgovorna za procjenjivanje sposobnosti Preduzeća da nastavi s poslovanjem po vremenski neograničenom poslovanju, objavljivanje, ako je primjenljivo, pitanja povezanih s vremenski neograničenim poslovanjem i korištenjem računovodstvene osnove utemeljene na vremenskoj neograničenosti poslovanja, osim ako Uprava Preduzeća ili namjerava likvidirati Preduzeće ili prekinuti poslovanje ili nema realne alternative nego da to učini. Oni koji su zaduženi za upravljanje su odgovorni za nadziranje procesa finansijskog izvještavanja kojeg je ustanovilo Preduzeće.

Revizorove odgovornosti za reviziju finansijskih izvještaja

Naši ciljevi su steći razumno uvjerenje o tome jesu li finansijski izvještaji kao cjelina bez značajnog pogrešnog prikaza uslijed prijevare ili pogreške i izdati revizorski izvještaj koji uključuje naše mišljenje. Razumno uvjerenje je viši nivo uvjerenja, ali nije garancija da će revizija obavljena u skladu s MRevS-ima uvijek otkriti značajno pogrešno prikazivanje kada ono postoji. Pogrešni prikazi mogu nastati uslijed prijevare ili pogreške i smatraju se značajni ako se razumno može očekivati da, pojedinačno ili u zbiru, utiču na ekonomske odluke korisnika donijete na osnovi tih finansijskih izvještaja.

Kao sastavni dio revizije u skladu sa MRevS-ima, stvaramo profesionalne procjene i održavamo profesionalni skepticizam tokom revizije. Mi također:

- prepoznavamo i procjenjujemo rizike značajnog pogrešnog prikazivanja finansijskih izvještaja, zbog prevare ili pogreške, oblikujemo i obavljamo revizorske postupke kao reakciju na te rizike i pribavljamo revizorske dokaze koji su dostatni i primjereni da osiguraju osnovu za naše mišljenje. Rizik neotkrivanja značajnog pogrešnog prikazivanja nastalog uslijed prevare je veći od rizika nastalog uslijed pogreške, jer prevara može uključivati tajne sporazume, krivotvorenje, namjerno ispuštanje, pogrešno prikazivanje ili zaobilazanje internih kontrola;
- stičemo razumijevanje internih kontrola relevantnih za reviziju kako bismo oblikovali revizorske postupke koji su primjereni u datim okolnostima, ali ne i za svrhu izražavanja mišljenja o djelotvornosti internih kontrola Preduzeća;

Revizorove odgovornosti za reviziju finansijskih izvještaja (nastavak)

- ocjenjujemo primjerenost korištenih računovodstvenih politika i razumnost računovodstvenih procjena i povezanih objava koje je stvorila Uprava;
- zaključujemo o primjerenosti korištene računovodstvene osnove zasnovane na vremenskoj neograničenosti poslovanja koju koristi Uprava, bazirano na prikupljenim revizorskim dokazima, zaključujemo o tome postoji li značajna neizvjesnost u vezi s događajima ili okolnostima koji mogu stvarati značajnu sumnju u sposobnosti Preduzeća da nastavi s vremenski neograničenim poslovanjem. Ako zaključimo da postoji značajna neizvjesnost, od nas se zahtjeva da skrenemo pažnju u našem revizorskom izvještaju na povezane objave u finansijskim izvještajima ili, ako takve objave nisu odgovarajuće, da modifikiramo naše mišljenje. Naši zaključci se zasnivaju na revizorskim dokazima pribavljenim sve do datuma našeg revizorskog izvještaja. Međutim, budući događaji ili uslovi mogu uzrokovati da Preduzeće prekine s vremenski neograničenim poslovanjem;
- ocjenjujemo cjelokupnu prezentaciju, strukturu i sadržaj finansijskih izvještaja, uključujući i objave, kao i odražavaju li finansijski izvještaji transakcije i događaje na kojima su zasnovani na način kojim se postiče fer prezentacija.

Mi komuniciramo sa onima koji su zaduženi za upravljanje u vezi s, između ostalih pitanja, planiranim djelokrugom i vremenskim rasporedom revizije i važnim revizijskim nalazima, uključujući i onima u vezi sa značajnim nedostacima u internim kontrolama koji su otkriveni tokom naše revizije.

Address d.o.o. Sarajevo
Marka Marulića do 2c
Sarajevo, Bosna i Hercegovina

Almina Mujčić, direktor i ovlašten revizor

[Redacted Signature]
Sarajevo, 29.04.2022. godine



Alma Agić, ovlašten revizor



KJKP „RAD“ d.o.o. Sarajevo
 Bilans uspjeha
 za godinu koja je završila 31. decembra 2021.

	Napomena	2021.	2020.
Prihodi od prodaje	5	31.087.877	29.293.923
Ostali prihodi	6	10.184.078	10.048.524
		<u>41.271.955</u>	<u>39.342.447</u>
Materijal i energija		(3.885.032)	(3.650.617)
Troškovi zaposlenih	7	(24.114.932)	(24.864.069)
Administrativni i ostali troškovi	8	(5.924.152)	(4.174.064)
Troškovi amortizacije	13, 14, 15	(2.143.943)	(2.122.280)
Troškovi rezervisanja	22	(115.309)	(384.564)
Promjena vrijednosti zaliha gotovih proizvoda i proizvodnje u toku		92.215	59.730
Ostali rashodi	9	(5.392.853)	(4.110.608)
		<u>(41.484.006)</u>	<u>(39.246.472)</u>
Dobit (gubitak) iz poslovanja		<u>(212.051)</u>	<u>95.975</u>
Finansijski prihodi	10	415.788	202.889
Finansijski rashodi	11	(105.874)	(284.284)
Neto finansijski prihodi (rashodi)		<u>309.914</u>	<u>(81.395)</u>
Dobit prije oporezivanja		97.863	14.580
Porez na dobit	12	(35.494)	(1.727)
NETO DOBIT		<u>62.369</u>	<u>12.853</u>

Napomene u nastavku čine sastavni dio finansijskih izvještaja.

KJKP „RAD“ d.o.o. Sarajevo
Izveštaj o sveobuhvatnoj dobiti
za godinu koja je završila 31. decembra 2021.

	2021.	2020.
NETO DOBIT	62.369	12.853
Ostala sveobuhvatna dobit	<u>196.248</u>	<u>-</u>
UKUPNO SVEOBUHVATNA DOBIT	<u>258.617</u>	<u>12.853</u>

Napomene u nastavku čine sastavni dio finansijskih izvještaja.

KJKP „RAD“ d.o.o. Sarajevo
 Bilans stanja
 na dan 31. decembra 2021.

	Napomena	31. decembar 2021.	31. decembar 2020.
IMOVINA			
Dugoročna imovina			
Dugoročna materijalna imovina	13	14.862.043	15.384.873
Dugoročna nematerijalna imovina	14	119.814	161.043
Investicijske nekretnine	15	20.821.627	21.024.727
		<u>35.803.484</u>	<u>36.570.643</u>
Kratkoročna imovina			
Zalihe	16	1.598.513	1.746.729
Potraživanja od kupaca	17	13.467.762	15.715.412
Ostala potraživanja	17	850.914	1.127.823
Novac i novčani ekvivalenti	18	8.262.966	4.830.412
		<u>24.180.155</u>	<u>23.420.376</u>
UKUPNO IMOVINA		<u>59.983.639</u>	<u>59.991.019</u>
KAPITAL			
Vlasnički kapital	19	10.000	10.000
Revalorizacione rezerve	19	32.999.944	33.196.192
Ostale rezerve	19	65.770	73.300
Akumulirana dobit	19	8.415.150	8.233.406
		<u>41.490.864</u>	<u>41.512.898</u>
OBAVEZE			
Dugoročne obaveze			
Obaveze po kreditima	20	3.820.406	4.598.426
Obaveze za odložene prihode	21	5.497.614	6.029.680
		<u>9.318.020</u>	<u>10.628.106</u>
Kratkoročne obaveze			
Obaveze prema dobavljačima	23	1.201.291	1.893.027
Ostale obaveze	23	6.587.067	4.633.256
Obaveze za porez na dobit	12	-	1.727
Obaveze po kreditima	20	780.464	882.354
Obaveze za odložene prihode	21	106.060	1.177
Rezervisanja	22	499.873	438.474
		<u>9.174.755</u>	<u>7.850.015</u>
UKUPNO OBAVEZE		<u>18.492.775</u>	<u>18.478.121</u>
UKUPNO KAPITAL I OBAVEZE		<u>59.983.639</u>	<u>59.991.019</u>
VANBILANSNA AKTIVA			
		26.243.223	26.366.012
VANBILANSNA PASIVA			
		26.243.223	26.366.012

Napomene u nastavku čine sastavni dio finansijskih izvještaja.

Potpisao za i u ime Preduzeća dana 29.04.2022. godine:

Vera Arnautović

KJKP „RAD“ d.o.o. Sarajevo
Izvjestaj o promjenama u kapitalu
za godinu koja je završila 31. decembra 2021.

	Osnovni kapital	Revalorizacione rezerve	Ostale rezerve	Akumulirana dobit	Ukupno
Stanje na dan 31. decembra 2019.	10.000	33.398.735	76.286	8.018.008	41.503.029
Neto dobit tekuće godine	-	-	-	12.853	12.853
Efekti revalorizacije stalnih sredstava	-	(202.543)	-	-	(202.543)
Neto dobiti (gubici) priznati direktno u kapitalu	-	-	(2.986)	202.545	199.559
Stanje na dan 31. decembra 2020.	10.000	33.196.192	73.300	8.233.406	41.512.898
Neto dobit tekuće godine	-	-	-	62.369	62.369
Efekti revalorizacije stalnih sredstava	-	(196.248)	-	-	(196.248)
Neto dobiti (gubici) priznati direktno u kapitalu	-	-	(7.530)	119.375	111.845
Stanje na dan 31. decembra 2021.	10.000	32.999.944	65.770	8.415.150	41.490.864

Napomene u nastavku čine sastavni dio finansijskih izvještaja.

KJKP „RAD“ d.o.o. Sarajevo
Izveštaj o novčanim tokovima
za godinu koja je završila 31. decembra 2021.

	2021.	2020.
Dobit prije oporezivanja	97.863	14.580
Usklađenje za:		
Amortizacija	2.143.943	2.122.280
Gublje / (Dobit) od prodaje i rashodovanja stalnih sredstava	(6.710)	12.763
Umanjenje vrijednosti potraživanja od kupaca	3.680.301	2.894.443
Troškovi rezervisanja, neto	61.400	378.129
Ostala bezgotovinska usklađenja	(84.403)	(2.984)
<i>Novčani tok prije promjena na obrtnom kapitalu</i>	<i>5.892.394</i>	<i>5.419.211</i>
Smanjenje / (Povećanje) zaliha	148.216	(48.384)
Smanjenje / (Povećanje) potraživanja od kupaca i ostalih potraživanja	(1.155.742)	(2.627.851)
Povećanje / (Smanjenje) obaveza prema dobavljačima i ostalih obaveza	833.162	(2.036.701)
Plaćeni porez na dobit	(35.494)	(1.727)
Neto novčani tok od poslovnih aktivnosti	5.682.536	704.548
Novčani tok iz ulagačkih aktivnosti		
Nabavka materijalne i nematerijalne imovine	(1.370.072)	(1.445.381)
Neto novčani tok od ulagačkih aktivnosti	(1.370.072)	(1.445.381)
Novčani tok iz finansijskih aktivnosti		
Priliv od / (otplata) kredite, neto	(879.910)	(519.974)
Neto novčani tok od finansijskih aktivnosti	(879.910)	(519.974)
Neto (smanjenje) / povećanje novca i novčanih ekvivalenata	3.432.554	(1.260.807)
Novac i novčani ekvivalenti na početku godine	4.830.412	6.091.219
Novac i novčani ekvivalenti na kraju godine	8.262.966	4.830.412

Napomene u nastavku čine sastavni dio finansijskih izvještaja.

KJKP „RAD“ d.o.o. Sarajevo
Napomene uz finansijske izvještaje
za godinu koja je završila 31. decembra 2021.

1. OPĆE INFORMACIJE

Osnivač Kantonalnog javnog komunalnog preduzeća „Rad“ d.o.o. Sarajevo je Kanton Sarajevo.

Osnovna djelatnost Preduzeća je sakupljanje neopasnog otpada.

Na dan 31. decembra 2021. godine, Preduzeće je zapošljavalo 1059 radnika (2020.: 1102 radnika).

Organi upravljanja i rukovođenja Preduzećem:

Skupština Preduzeća

Vlada Kantona Sarajevo je izdala Punomoć broj: 02-04-9610-21-2/20 od 09.04.2020. godine u kojoj je, radi vršenja ovlaštenja Skupštine KJKP Rad d.o.o. Sarajevo, za punomoćnika imenovana Dženana Remić.

Vlada Kantona Sarajevo je izdala Punomoć broj: 02-04-9610-21-3/20 od 09.04.2020. godine u kojoj je, radi vršenja ovlaštenja Skupštine KJKP Rad d.o.o. Sarajevo, za punomoćnika imenovan Seid Fazlić.

Vlada Kantona Sarajevo je izdala Punomoć broj: 02-04-21911-2-1/20 od 23.06.2020. godine u kojoj je, radi vršenja ovlaštenja Skupštine KJKP Rad d.o.o. Sarajevo, za punomoćnika imenovan Hadžan Konjo.

Vlada Kantona Sarajevo je donijela Odluku o opozivu punomoći i to:

- broj: 02-04-9610-21-2/20 od 09.04.2020. godine, u kojoj je vršilac ovlaštenja Skupštine bila Dženana Remić.
- broj: 02-04-9610-21-3/20 od 09.04.2020. godine u kojoj je vršilac ovlaštenja Skupštine bio Seid Fazlić.
- broj: 02-04-21911-2-1/20 od 23.06.2020. godine u kojoj je vršilac ovlaštenja Skupštine bio Hadžan Konjo.

Vlada Kantona Sarajevo je izdala Punomoć broj: 02-04-2845-15-1/21 od 03.06.2021. godine u kojoj je, radi vršenja ovlaštenja Skupštine KJKP Rad d.o.o. Sarajevo, za punomoćnika imenovan Goran Rokvić.

Vlada Kantona Sarajevo je donijela Odluku o opozivu punomoći broj: 02-04-23511-20/21 od 03.06.2021. godine, kojom je opozvala punomoć datu punomoćniku Goranu Rokviću, radi vršenja ovlaštenja skupštine KJKP Rad d.o.o. Sarajevo.

Vlada Kantona Sarajevo je izdala Punomoć broj: 02-04-23511-20-1/21 od 10.06.2021. godine u kojoj je vršilac ovlaštenja Skupštine Adelina Džanković.

Nadzorni odbor

Skupština preduzeća KJKP „Rad“ d.o.o. Sarajevo, na vanrednoj sjednici održanoj 30.11.2020. godine, donijela je Odluku o imenovanju v.d. predsjednika i članova Nadzornog odbora KJKP „Rad“ d.o.o. Sarajevo, broj: 01SP-19747/20, kojom su imenovani:

1. Šaćira Konak, v.d. predsjednik Nadzornog odbora Preduzeća;
2. Nedim Dizdarević, v.d. član Nadzornog odbora Preduzeća;
3. Nijaz Sojkčić, v.d. član Nadzornog odbora Preduzeća.

Skupština preduzeća KJKP „Rad“ d.o.o. Sarajevo, na vanrednoj sjednici održanoj 22.02.2021. godine, donijela je Odluku o razrješenju v.d. predsjednika i članova Nadzornog odbora KJKP „Rad“ d.o.o. Sarajevo, broj: 01SP-2880/21, kojom su dužnosti razrješeni:

1. Šaćira Konak, v.d. predsjednik Nadzornog odbora Preduzeća;
2. Nedim Dizdarević, v.d. član Nadzornog odbora Preduzeća;
3. Nijaz Sojkčić, v.d. član Nadzornog odbora Preduzeća.

Skupština preduzeća KJKP „Rad“ d.o.o. Sarajevo, na vanrednoj sjednici održanoj 01.10.2021. godine, donijela je Odluku o imenovanju članova Nadzornog odbora KJKP „Rad“ d.o.o. Sarajevo, broj: 01SP-16468/21, kojom su za članove Nadzornog odbora imenovani:

1. Reuf Sulejmanović, član Nadzornog odbora Preduzeća;
2. Lejla Dragnić, član Nadzornog odbora Preduzeća;
3. Mirza Mujarić, član Nadzornog odbora Preduzeća.

KJKP „RAD“ d.o.o. Sarajevo
Napomene uz finansijske izvještaje
za godinu koja je završila 31. decembra 2021.

1. OPĆE INFORMACIJE (NASTAVAK)

Odbor za reviziju

Skupština preduzeća KJKP „Rad“ d.o.o. Sarajevo, na sjednici održanoj 20.08.2021. godine, donijela je Odluku o imenovanju članova Odbora za reviziju KJKP „Rad“ d.o.o. Sarajevo, broj: 01SP-13963/21, kojom se imenuju članovi Odbora za reviziju KJKP „Rad“ d.o.o. Sarajevo i to:

1. Ztjad Šivšić, član Odbora za reviziju Preduzeća;
2. Kenan Kapetanović, član Odbora za reviziju Preduzeća;
3. Nejla Kaltak, Član Odbora za reviziju Preduzeća.

Uprava Preduzeća:

Nadzorni odbor KJKP „Rad“ d.o.o. Sarajevo je, na drugoj hitnoj sjednici održanoj 22.06.2020. godine, donio Odluku o imenovanju v.d. direktora KJKP Rad d.o.o. Sarajevo, broj: 02-NO-10066/20, kojom je za v.d. direktora, na mandatni period od šest (6) mjeseci, počev od 22.06.2020. godine, imenovan je Hošić Mirsad.

Nadzorni odbor KJKP „Rad“ d.o.o. Sarajevo je, na prvoj redovnoj sjednici održanoj 22.03.2021. godine, donio Odluku o prestanku funkcije v.d. Direktora KJKP Rad d.o.o. Sarajevo, broj: 02NO-4182/21, zbog isteka vremena na koji je imenovan Hošić Mirsad.

Nadzorni odbor KJKP „Rad“ d.o.o. Sarajevo je, na prvoj hitnoj sjednici održanoj 22.03.2021. godine, donio Odluku o imenovanju v.d. direktorice KJKP Rad d.o.o. Sarajevo, broj: 02NO-4183/21, kojom je za v.d. direktoricu, na mandatni period od šest (6) mjeseci, počev od 22.03.2021. godine, imenovana Vera Amautović.

Nadzorni odbor KJKP „Rad“ d.o.o. Sarajevo je, na drugoj hitnoj sjednici održanoj 17.09.2021. godine, donio Odluku o izmjeni Odluke o imenovanju v.d. direktorice KJKP Rad d.o.o. Sarajevo, broj: 02NO-15740/21, kojom je za v.d. direktoricu na mandatni period od šest (6) mjeseci ili do okončanja konkursne procedure, počev od 24.09.2021. godine, imenovana Vera Amautović.

Nadzorni odbor KJKP „Rad“ d.o.o. Sarajevo je, na drugoj hitnoj sjednici održanoj 05.05.2021. godine, donio Odluku o imenovanju vršioca dužnosti izvršnog direktora za ekonomske i pravne poslove u KJKP „Rad“ d.o.o. Sarajevo, broj: 02NO-6421/21, kojom je za vršioca dužnosti izvršnog direktora za ekonomske i pravne poslove, na mandatni period od šest (6) mjeseci, imenovan Nifjaz Salamović.

Nadzorni odbor KJKP „Rad“ d.o.o. Sarajevo je, na drugoj hitnoj sjednici održanoj 05.05.2021. godine, donio Odluku o imenovanju vršioca dužnosti izvršnog direktora za poslove održavanja u KJKP „Rad“ d.o.o. Sarajevo, broj: 02NO-6422/21, kojom je za vršioca dužnosti izvršnog direktora za poslove održavanja, na mandatni period od šest (6) mjeseci, imenovan Muamer Hromić.

Nadzorni odbor KJKP „Rad“ d.o.o. Sarajevo je, na drugoj hitnoj sjednici održanoj 05.05.2021. godine, donio Odluku o imenovanju vršioca dužnosti izvršnog direktora za poslove javne higijene u KJKP „Rad“ d.o.o. Sarajevo, broj: 02NO-6423/21, kojom je za vršioca dužnosti izvršnog direktora za poslove javne higijene u KJKP „Rad“ d.o.o. Sarajevo, na mandatni period od šest (6) mjeseci, imenovan Fahrudin Tinjak.

Nadzorni odbor KJKP „Rad“ d.o.o. Sarajevo je, na drugoj hitnoj sjednici održanoj 05.05.2021. godine, donio Odluku o imenovanju vršioca dužnosti izvršnog direktora za poslove građevinskog održavanja i izgradnje javnih saobraćajnica u KJKP „Rad“ d.o.o. Sarajevo, broj: 02NO-6424/21, kojom je za vršioca dužnosti izvršnog direktora za poslove građevinskog održavanja i izgradnje javnih saobraćajnica u KJKP „Rad“ d.o.o. Sarajevo, na mandatni period od šest (6) mjeseci, imenovan Fejzić Demil.

KJKP „RAD“ d.o.o. Sarajevo
Napomene uz finansijske izvještaje
za godinu koja je završila 31. decembra 2021.

2. OSNOVA ZA PRIPREMU FINANSIJSKIH IZVJEŠTAJA

2.1. Izjava o usklađenosti

Finansijski izvještaji pripremljeni su u skladu sa zakonskim okvirom finansijskog izvještavanja u Federaciji Bosne i Hercegovine.

Zakonski okvir finansijskog izvještavanja uključuje Zakon o računovodstvu i reviziji u FBiH (Sl. novine FBiH broj 15/21 od 24.02.2021.) i računovodstvene standarde koji se primjenjuju u FBiH, a koji su objavljeni od strane Saveza računovođa, revizora i finansijskih radnika u FBiH (na osnovu ovlaštenja Komisije za računovodstvo i reviziju BiH, broj 5/07) i koji su primjenjivi za finansijske izvještaje za godinu koja je završila 31. decembra 2021. godine.

2.2. Vremenska neograničenost poslovanja

Finansijski izvještaji su sačinjeni pod pretpostavkom vremenske neograničenosti poslovanja što podrazumijeva da će Preduzeće biti sposobno realizovati potraživanja i podmiriti obaveze u normalnom toku poslovanja.

2.3. Osnova prezentiranja

Priloženi finansijski izvještaji pripremljeni su po načelu historijskog troška.

Historijski trošak se uglavnom temelji na fer vrijednosti naknade date u zamjenu za imovinu. Fer vrijednost je cijena koja bi se dobila za prodaju ili bi bila plaćena za prijenos obaveza u redovnoj transakciji između učesnika na tržištu na datum mjerenja, bez obzira na to je li ta cijena direktno uočljiva ili procijenjena koristeći drugu tehniku procjene vrijednosti. U procjeni fer vrijednosti imovine ili obaveza, Preduzeće uzima u obzir karakteristike imovine ili obaveza kada bi učesnici na tržištu uzeli u obzir ove karakteristike kod određivanja cijene imovine ili obaveza na datum mjerenja.

Mjerenje fer vrijednosti nefinansijske imovine uzima u obzir sposobnost učesnika na tržištu da generiše ekonomske benefite koristeći imovinu na najveći i najbolji mogući način ili prodajući je drugom učesniku na tržištu koji će na taj isti način koristiti tu imovinu.

Preduzeće koristi metode procjene koje su prikladne u datim okolnostima i za koje je dostupna dovoljna količina podataka da bi se izmjerila fer vrijednost, maksimalno povećavajući upotrebu svih relevantnih uočljivih ulaznih jedinica i minimizirajući upotrebu neuočljivih ulaznih jedinica.

2.4. Funkcionalna valuta i valuta prezentacije

Finansijski izvještaji prezentirani su u konvertibilnim markama (KM), obzirom da je to funkcionalna valuta u kojoj je iskazana većina poslovnih događaja Preduzeća. Konvertibilna marka je fiksno vezana za euro (1 EUR = 1,95583 KM).

2.5. Korištenje procjena i prosudbi

Sastavljanje finansijskih izvještaja u skladu sa zakonskim okvirom finansijskog izvještavanja u Federaciji Bosne i Hercegovine zahtijeva od Uprave korištenje prosudbi, procjena i pretpostavki koje utječu na primjenu računovodstvenih politika, te objavljene iznose imovine, obaveza, prihoda i rashoda. Stvarni rezultati mogu biti različiti od tih procjena.

Procjene i povezane pretpostavke redovno se pregledaju. Promjene računovodstvenih procjena priznaju se u periodu u kojem su procjene promijenjene, te eventualno budućim periodima, ako utiču i na njih. Informacije o područjima sa značajnom nezvjesnošću u procjenama i kritičnim prosuđivanjima u primjeni računovodstvenih politika, koje imaju najznačajniji uticaj na iznose objavljene u ovim finansijskim izvještajima, objavljene su u Napomeni 4.

KJKP „RAD“ d.o.o. Sarajevo
Napomene uz finansijske izvještaje
za godinu koja je završila 31. decembra 2021.

3. PREGLED TEMELJNIH RAČUNOVODSTVENIH POLITIKA

Računovodstvene politike navedene ispod su primjenjivane konstantno i dosljedno u svim periodima koji su prezentirani u ovim finansijskim izvještajima.

3.1. Usporedni podaci

Finansijski izvještaji daju usporedne podatke za finansijsku godinu koja je završila 31. decembra 2020. godine.

3.2. Transakcije u stranim valutama

Poslovni događaji koji nisu u konvertibilnim markama početno se knjiže preračunavanjem po važećem srednjem kursu Centralne banke BiH na datum transakcije. Monetarna imovina i obaveze iskazani u stranim valutama ponovno se preračunavaju na datum izvještajnog perioda primjenom kursa važećeg na taj datum. Nenovčane stavke u stranoj valuti iskazane po fer vrijednosti preračunavaju se primjenom valutnog kursa važećeg na datum procjene fer vrijednosti. Nenovčane stavke u stranoj valuti iskazane po historijskom trošku se ne preračunavaju ponovno na datum izvještajnog perioda. Dobici i gubici nastali preračunavanjem uključuju se u bilans uspjeha u periodu u kojem su nastali. Bilo koji efekat preračunavanja dobitaka ili gubitaka od nemonetarne imovine koja se mjeri po fer vrijednosti kroz ostalu sveobuhvatnu dobit, biti će priznat kroz ostalu sveobuhvatnu dobit.

3.3. Priznavanje prihoda

Prihodi se priznaju u momentu kada postoji vjerovatnoća da će ekonomske koristi pritijecati za Preduzeće, i mogu se pouzdano izmjeriti, bez obzira na moment izvršenja plaćanja. Prihodi se priznaju po fer vrijednosti, uzimajući u obzir ugovorene uslove plaćanja, obaveze za poreze i druge naknade.

Prihodi od kamata priznaju se po načelu obračunskih kamata na temelju nepodmirene glavnice i po efektivnim kamatnim stopama koje su u primjeni.

Prihodi od donacija priznaju se sučeljavanjem prihoda i rashoda.

Primljene donacije za nabavku sredstava priznaju se u bilansu stanja kao odloženi prihod. Iznos odloženog prihoda priznaje se kao prihod kroz bilans uspjeha na sistemskoj osnovi, u toku korisnog vijeka trajanja sredstva.

3.4. Troškovi pozajmljivanja

Troškovi pozajmljivanja koji se mogu direktno pripisati sticanju, izgradnji ili izradi kvalifikovanog sredstva, a to je sredstvo koje nužno zahtijeva značajno vrijeme kako bi bilo spremno za svoju namjeravanu upotrebu ili prodaju, uključuju se u trošak nabavke toga sredstva sve dok sredstvo većim dijelom ne bude spremno za namjeravanu upotrebu ili prodaju.

Prihodi od ulaganja zarađeni privremenim ulaganjem namjenskih kreditnih sredstava do početka njihovog trošenja na kvalifikovano sredstvo oduzimaju se od troškova posuđivanja koji su prihvatljivi za kapitalizaciju.

Svi drugi troškovi pozajmljivanja terete izvještaj o bilansu uspjeha i ostaloj sveobuhvatnoj dobiti u periodu u kojem su nastali.

3.5. Naknade zaposlenim

Preduzeće, u ime svojih zaposlenika, plaća porez na dohodak, kao i doprinose za penziono, invalidsko, zdravstveno i osiguranje od nezaposlenosti, na i iz plaće, koji se obračunavaju po zakonskim stopama tokom godine na bruto plaću. Doprinosi i porezi uplaćuju se prilikom isplate svake plaće u toku cijele godine, a obračunavaju se po propisanim stopama na osnovicu koju čine bruto plaće. Ove naknade iskazuju se u bilansu uspjeha u istom razdoblju u kojem se iskazuje i trošak plaća.

Nadalje, topli obrok i prevoz su plaćeni u skladu sa domaćim zakonskim propisima. Ovi troškovi su prikazani u bilansu uspjeha u periodu u kojem su nastali.

KJKP „RAD“ d.o.o. Sarajevo
Napomene uz finansijske izvještaje
za godinu koja je završila 31. decembra 2021.

3. PREGLED TEMELJNIH RAČUNOVODSTVENIH POLITIKA (NASTAVAK)

3.6. Oporezivanje

Poreski rashod s temelja poreza na dobit jest zbirni iznos tekuće poreske obaveze i odgođenih poreza.

Tekući porez na dobit

Tekuća poreska obaveza temelji se na oporezivoj dobiti za godinu. Oporeziva dobit razlikuje se od neto dobiti iskazanoj u bilansu uspjeha jer ne uključuje stavke prihoda i rashoda koje su oporezive ili neoporezive u drugim godinama, kao i stavke koje nikada nisu oporezive ni odbitne. Tekuća poreska obaveza izračunava se primjenom poreskih stopa koje su na snazi, odnosno u postupku donošenja na datum izvještajnog perioda.

Odgođeni porez na dobit

Odgođeni porez je iznos za koji se očekuje da će po njemu nastati obaveza ili povrat na osnovu razlike između knjigovodstvene vrijednosti imovine i obaveza u finansijskim izvještajima i pripadajuće poreske osnovice koja se koristi za izračunavanje oporezive dobiti, a obračunava se metodom bilansne obaveze. Odgođene poreske obaveze općenito se priznaju za sve oporezive privremene razlike, a odgođena poreska imovina se priznaje u onoj mjeri u kojoj je vjerovatno da će biti raspoloživa oporeziva dobit na temelju koje je moguće iskoristiti odbitne privremene razlike koje se odbijaju.

Knjigovodstveni iznos odgođene poreske imovine provjerava se na svaki datum izvještajnog perioda i umanjuje u onoj mjeri u kojoj više nije vjerovatno da će biti raspoloživ dostatan iznos oporezive dobiti za povrat cijelog ili dijela poreske imovine. Odgođeni porez obračunava se po poreskim stopama za koje se očekuje da će biti u primjeni u periodu u kojem će doći do podmirenja obaveze ili realizacije sredstva. Odgođeni porez knjiži se na teret ili u korist bilansa uspjeha, osim ako se ne odnosi na stavke koje se knjiže direktno u korist ili na teret kapitala, u kom slučaju se odgođeni porez također iskazuje u okviru kapitala.

Odgođena poreska imovina i obaveze se prebijaju ako se odnose na poreze na dobit koje je nametnula ista poreska vlast i ako Preduzeće namjerava podmiriti svoju tekuću poresku imovinu i obaveze na neto osnovi.

3.7. Nekretnine, postrojenja i oprema

Nekretnine i oprema iskazuju se po trošku nabavke umanjenom za ispravku vrijednosti i eventualno priznate gubitke uslijed umanjenja vrijednosti. Trošak nabavke obuhvata nabavnu cijenu i sve troškove direktno povezane sa dovođenjem sredstva u radno stanje za namjeravanu upotrebu.

Troškovi tekućeg održavanja i popravaka, zamjene, te investicijskog održavanja manjeg obima, priznaju se kao rashod kad su nastali. Imovina u izgradnji, koje se grade u svrhu pružanja usluga ili administrativne svrhe, iskazane su po trošku nabavke umanjenom za eventualne gubitke od umanjenja.

Trošak nabavke uključuje i profesionalne naknade, a za kvalificirana sredstva, troškove pozajmljivanja kapitalizirane u skladu sa računovodstvenom politikom Preduzeća.

Dobici i gubici temeljem rashodovanja ili otuđenja dugotrajne materijalne imovine iskazuju se u bilansu uspjeha u periodu u kojem su nastali.

Obračun amortizacije započinje u trenutku u kojem je sredstvo spremno za namjeravanu upotrebu. Amortizacija se obračunava linearnom metodom na temelju procijenjenog vijeka upotrebe sredstva, kao što slijedi:

	2021.	2020.
Građevinski objekti	1,5%-15%	1,5%-15%
Postrojenja i oprema, alat, pogonski i kancelarijski namještaj; transportna sredstva	2%-20%	2%-20%

KJKP „RAD“ d.o.o. Sarajevo
Napomene uz finansijske izvještaje
za godinu koja je završila 31. decembra 2021.

3. PREGLED TEMELJNIH RAČUNOVODSTVENIH POLITIKA (NASTAVAK)

3.7. Nekretnine, postrojenja i oprema (nastavak)

Zemljište i imovina u pripremi se ne amortizuju.

Trošak amortizacije materijalne imovine sa ograničenim vijekom trajanja priznaje se kao rashod perioda u bilansu uspjeha.

3.8. Ulaganja u investicijske nekretnine

Ulaganja u investicijske nekretnine obuhvataju nekretnine u posjedu radi zarade prihoda od najma ili zbog porasta vrijednosti kapitalne imovine, ili oboje, i početno se mjere po trošku nabavke, uključujući transakcijske troškove. Nakon početnog priznavanja, ulaganja u nekretnine mjere se po trošku nabavke umanjeno za ispravak vrijednosti i akumulirane gubitke od umanjenja vrijednosti. Amortizacija se obračunava linearnom metodom na temelju procijenjenog vijeka upotrebe sredstva, kao što slijedi:

	2021.	2020.
Garaže	1,5%	1,5%

3.9. Nematerijalna imovina

Nematerijalna imovina se početno priznaje po trošku nabave. Nakon početnog priznavanja, nematerijalna imovina se iskazuje po trošku nabave umanjeno za akumuliranu amortizaciju i eventualni gubitak od umanjenja vrijednosti. Koristan vijek upotrebe nematerijalne imovine procjenjuje se kao ograničen ili neograničen. Nematerijalna imovina s ograničenim korisnim vijekom upotrebe se amortizuje kroz vijek ekonomske korisnosti, a umanjenje njene vrijednosti se procjenjuje u bilo kojem trenutku u kojem postoje naznake da je vrijednost imovine smanjena.

Amortizacija se obračunava linearnom metodom na temelju procijenjenog vijeka upotrebe sredstva, kao što slijedi:

	2021.	2020.
Računarski programi	20%	20%

Trošak amortizacije nematerijalne imovine s ograničenim vijekom trajanja priznaje se kao rashod perioda u bilansu uspjeha.

3.10. Umanjenje vrijednosti dugoročne imovine

Na kraju svakog izvještajnog perioda, Preduzeće preispituje knjigovodstvene iznose svoje imovine da bi utvrdilo postoje li naznake da je došlo do gubitaka uslijed umanjenja vrijednosti navedene imovine. Ako postoje takve naznake ili ukoliko se zahtjeva godišnje testiranje na umanjenja vrijednosti, procjenjuje se nadoknadivi iznos sredstva da bi se mogao utvrditi eventualni gubitak nastao umanjnjem. Ako nije moguće procijeniti nadoknadivi iznos pojedinog sredstva, Preduzeće procjenjuje nadoknadivi iznos jedinice koja generira novac, a kojoj to sredstvo pripada.

Nadoknadiva vrijednost je neto prodajna cijena ili vrijednost u upotrebi, zavisno o tome koja je viša. Za potrebe procjene vrijednosti u upotrebi, procijenjeni budući novčani tokovi diskontiraju se do sadašnje vrijednosti primjenom diskontne stope prije opozrezivanja koja odražava sadašnju tržišnu procjenu vremenske vrijednosti novca i rizike specifične za to sredstvo.

Ako je procijenjen nadoknadivi iznos sredstva (ili jedinice koja generira novac) manji od knjigovodstvenog iznosa, onda se knjigovodstveni iznos toga sredstva umanjuje do nadoknadivog iznosa. Gubici od umanjenja vrijednosti priznaju se odmah kao rashod u bilansu uspjeha, osim ako sredstvo nije zemljište ili zgrada koje se ne koristi kao investicijska nekretnina koja je iskazana po revalorizovanom iznosu, u kojem slučaju se gubitak od umanjenja iskazuje kao smanjenje vrijednosti nastalo revalorizacijom sredstva.

KJKP „RAD“ d.o.o. Sarajevo
Napomene uz finansijske izvještaje
za godinu koja je završila 31. decembra 2021.

3. PREGLED TEMELJNIH RAČUNOVODSTVENIH POLITIKA (NASTAVAK)

3.10. Umanjenje vrijednosti dugoročne imovine (nastavak)

Kod naknadnog poništenja gubitka od umanjenja vrijednosti, knjigovodstveni iznos sredstva (jedinice koja generira novac) povećava se do revidiranog procijenjenog nadoknadivog iznosa toga sredstva, pri čemu veća knjigovodstvena vrijednost ne premašuje knjigovodstvenu vrijednost koja bi bila utvrđena da u prethodnim godinama nije bilo priznatih gubitaka na tom sredstvu (jedinici koja generira novac) uslijed umanjenja vrijednosti.

Poništenje gubitka od umanjenja vrijednosti odmah se priznaje kao prihod, osim ako se predmetno sredstvo ne iskazuje po procijenjenoj vrijednosti, u kojem slučaju se poništenje gubitka od umanjenja vrijednosti iskazuje kao povećanje uslijed revalorizacije.

3.11. Novac i novčani ekvivalenti

Novac i novčani ekvivalenti obuhvataju depozite po viđenju na računima kod banaka i novac u blagajnama.

3.12. Zalihe

Zalihe se iskazuju po trošku ili neto prodajnoj vrijednosti, zavisno o tome šta je niže. Trošak obuhvata direktan materijal i, ako je primjenjivo, direktne troškove rada i sve režijske / indirektno troškove povezane s dovođenjem zaliha do njihove sadašnje lokacije i u sadašnje stanje. Trošak se utvrđuje primjenom metode prosječnog ponderisanog troška. Neto vrijednost koja se može realizovati predstavlja procijenjenu prodajnu cijenu umanjenu za sve procijenjene troškove dovršenja i troškove prodaje i distribucije.

3.13. Finansijska imovina

Finansijska imovina je klasifikovana u sljedeće kategorije:

- po amortizovanom trošku,
- po fer vrijednosti kroz ostalu sveobuhvatnu dobit.
- po fer vrijednost kroz bilans uspjeha.

Klasifikacija zavisi od poslovnog modela Preduzeća za upravljanje finansijskom imovinom, kao i ugovornim uslovima za novčane tokove.

Za imovinu mjerenu po fer vrijednosti, dobiti i gubici se priznaju ili kroz bilans uspjeha ili kroz ostalu sveobuhvatnu dobit. Za ulaganja u instrumente kapitala koji se ne drže za trgovanje, ovo će zavisiti od toga da li je Preduzeće napravilo neopoziv izbor u momentu početnog priznavanja da instrumente kapitala vodi po fer vrijednost kroz ostalu sveobuhvatnu dobit.

Preduzeće reklasifikuje dužničke instrumente onda i samo onda kada promijeni svoj poslovni model za upravljanje tom imovinom.

Priznavanje i prestanak priznavanja

Redovna kupovina i prodaja finansijske imovine priznaje se na datum trgovanja, tj. datum na koji se Preduzeće obavezuje na kupovinu ili prodaju sredstava. Preduzeće će prestati priznavati finansijsku imovinu samo kada ugovorna prava na novčane tokove od finansijske imovine isteknu ili ako prenese finansijsku imovinu, pa samim tim i sve rizike i nagrade od vlasništva sredstva na drugi subjekt.

Mjerenje

Pri početnom priznavanju, Preduzeće mjeri finansijsku imovinu po njenoj fer vrijednosti, u slučaju da se ne prikazuje finansijska imovina po fer vrijednosti kroz bilans uspjeha oni se uvećavaju za transakcijske troškove koji se izravno mogu pripisati stjecanju ili izdavanju finansijske imovine. Transakcijski troškovi finansijske imovine po fer vrijednosti kroz bilans uspjeha priznaju se kao rashodi u bilansu uspjeha.

KJKP „RAD“ d.o.o. Sarajevo
Napomene uz finansijske izvještaje
za godinu koja je završila 31. decembra 2021.

3. PREGLED TEMELJNIH RAČUNOVODSTVENIH POLIPIKA (NASTAVAK)

3.13. Finansijska imovina (nastavak)

Dužnički instrumenti

Ako je finansijska imovina dužnički instrument, prilikom utvrđivanja njene klasifikacije treba izvršiti sljedeće procjene:

- Poslovni model preduzeća za upravljanje finansijskom imovinom
- Ugovorne karakteristike novčanih tokova finansijske imovine

Naknadno mjerenje dužničkih instrumenata zavisi od poslovnog modela Preduzeća i ugovorenih karakteristika novčanih tokova finansijskih instrumenata (tj. da li je cilj Preduzeća da drži finansijsku imovinu radi naplate ugovorenih novčanih tokova ili je cilj Preduzeća prikupljanje ugovorenih novčanih tokova i prodaja finansijske imovine ili nijedno od ova dva modela) i karakteristika novčanog toka sredstva.

Postoje tri mjerne kategorije u koje Preduzeće klasifikuje svoje dužničke instrumente:

Amortizovani trošak: Imovina koja se drži radi naplate ugovorenih novčanih tokova, pri čemu novčani tokovi predstavljaju isključivo plaćanja glavnice i kamata, mjeri se po amortizovanom trošku. Kamatni prihod od ove finansijske imovine je uključen u finansijski prihod, uz upotrebu metode efektivne kamatne stope. Bilo koja dobit ili gubitak koji proizađe iz prestanka priznavanja direktno se priznaje u bilansu uspjeha i iskazuju se unutar ostalih prihoda/(rashoda). Kursne razlike i gubici od umanjenja vrijednosti iskazani su kao zasebne stavke u bilansu uspjeha.

Na dan 31. decembra 2021. godine, sva finansijska imovina Preduzeća klasifikovana je u finansijsku imovinu koja se mjeri po amortizovanom trošku, a obuhvata:

- Potraživanja od kupaca i ostala potraživanja;
- Novac i novčani ekvivalenti.

Fer vrijednost kroz ostalu sveobuhvatnu dobit: Imovina koja se drži radi naplate ugovorenih novčanih tokova i zbog prodaje finansijske imovine, pri čemu novčani tokovi predstavljaju isključivo plaćanje glavnice i kamata, mjeri se po fer vrijednosti kroz ostalu sveobuhvatnu dobit. Promjene u knjigovodstvenom iznosu se iskazuju kroz ostalu sveobuhvatnu dobit, osim priznavanja umanjenja vrijednosti/otpuštanja umanjenja kamatnog prihoda i kursnih razlika, koji se priznaju u izvještaju o dobiti ili gubitku. Kada se finansijska imovina prestaje priznavati, akumulirana dobit ili gubitak prethodno priznat kroz ostalu sveobuhvatnu dobit se reklasifikuje iz kapitala u bilans uspjeha i iskazuje se unutar ostalih prihoda/(rashoda). Kamatni prihod od ove finansijske imovine je uključen u finansijske prihode, uz upotrebu metode efektivne kamatne stope. Kursne razlike i gubici od umanjenja vrijednosti iskazani su kao zasebne stavke u bilansu uspjeha.

Na dan 31. decembra 2021. godine, Preduzeće ne posjeduje finansijsku imovinu klasificiranu u ovu kategoriju.

Fer vrijednost kroz bilans uspjeha: Imovina koja ne zadovoljava kriterije za amortizovani trošak ili fer vrijednost kroz ostalu sveobuhvatnu dobit mjeri se po fer vrijednosti kroz bilans uspjeha. Dobit ili gubitak od dužničkog instrumenta koji se naknadno mjeri po fer vrijednosti kroz bilans uspjeha, iskazuje se u bilansu uspjeha, unutar ostalih prihoda/(rashoda), u periodu u kojem je nastao. Takva dobit ili gubitak od fer vrijednosti uključuje sve ugovorene primljene kamate na dužničke instrumente klasifikovane u ovu kategoriju.

Na dan 31. decembra 2021. godine, Preduzeće ne posjeduje finansijsku imovinu klasificiranu u ovu kategoriju.

Instrumenti kapitala

Preduzeće naknadno mjeri sve instrumente kapitala po fer vrijednosti. Kada se Preduzeće odluči da prezentira dobitke i gubitke od fer vrijednosti instrumenata kapitala kroz ostalu sveobuhvatnu dobit, nakon prestanka priznavanja imovine ne vrši se naknadna reklasifikacija dobitaka i gubitaka od fer vrijednosti u bilansu uspjeha. Dividende od takvih ulaganja nastavljaju se priznavati u bilansu uspjeha kao ostali prihod, nakon što se uspostavi pravo Preduzeća da primi uplate.

KJKP „RAD“ d.o.o. Sarajevo
Napomene uz finansijske izvještaje
za godinu koja je završila 31. decembra 2021.

3. PREGLED TEMELJNIH RAČUNOVODSTVENIH POLITIKA (NASTAVAK)

3.13. Finansijska imovina (nastavak)

Promjene u fer vrijednosti finansijske imovine po fer vrijednosti kroz bilans uspjeha priznaju se unutar ostalih prihoda/(rashoda) u bilansu uspjeha, onako kako je primjenjivo. Troškovi umanjenja vrijednosti (i otpuštanja umanjenja vrijednosti) instrumenata kapitala mjerenih po fer vrijednosti kroz ostalu sveobuhvatnu dobit ne iskazuju se zasebno od ostalih promjena fer vrijednosti.

Na dan 31. decembra 2021. godine, Preduzeće ne posjeduje vlasničke instrumente.

3.14. Finansijske obaveze

Finansijske obaveze početno se priznaju po fer vrijednosti umanjenoj za troškove transakcije i naknadno se mjere po amortizovanom trošku uz upotrebu metode efektivne kamatne stope.

Dobici i gubici se priznaju u bilansu uspjeha kada se prestanu priznavati obaveze, kao i kroz proces amortizacije efektivne kamatne stope.

Finansijska obaveza se prestaje priznavati kada je obaveza ispunjena, otkazana ili istekla. Kada se postojeća finansijska obaveza zamijeni drugom od istog povjerioca po bitno drugačijim uslovima ili se uslovi postojeće obaveze bitno modifikuju, takva razmjena ili modifikacija se tretira kao prestanak priznavanja izvorne obaveze i priznavanje nove obaveze. Razlika u odgovarajućim knjigovodstvenim iznosima se priznaje u bilansu uspjeha, osim ako se ekonomska suština razlike u knjigovodstvenoj vrijednosti ne prepiše kapitalnoj transakciji s vlasnicima. Dobit ili gubitak izračunava se kao razlika sadašnje vrijednosti modifikovanih novčanih tokova i sadašnje vrijednosti originalnih novčanih tokova, obje vrijednosti diskontovane uz upotrebu originalne efektivne kamatne stope obaveze.

3.15. Kapital i rezerve

Osnovni kapital na dan 31. decembra 2021. godine uključuje upisani kapital u sudski registar.

4. KLJUČNE RAČUNOVODSTVENE PROCJENE

Kod primjene računovodstvenih politika, opisanih u Napomeni 3., Uprava Preduzeća donosi odluke, te daje procjene i pretpostavke koje utiču na iznose imovine i obaveza, koji se ne mogu izvesti iz ostalih izvora. Procjene i pretpostavke zasnivaju se na prijašnjim i ostalim relevantnim faktorima. Stvarni iznosi mogu se razlikovati od procijenjenih.

Procjene i pretpostavke se stalno preispituju. Izmjene knjigovodstvenih procjena priznaju se u periodu izmjene ukoliko se odnose samo na taj period, ili u periodu izmjene i budućim periodima ukoliko izmjena utiče na tekući i buduće periode.

KJKP „RAD“ d.o.o. Sarajevo
 Napomene uz finansijske izvještaje
 za godinu koja je završila 31. decembra 2021.

5. PRIHODI

	2021.	2020.
Prhodi od prodaje učinaka u zemlji	31.087.877	29.293.923
	<u>31.087.877</u>	<u>29.293.923</u>

6. OSTALI PRIHODI

	2021.	2020.
Prihodi po osnovu dotacija	6.407.558	6.415.465
Naplaćena otpisana potraživanja	1.680.153	1.039.785
Prihodi od donacija	1.334.060	2.264.666
Prihodi po osnovu naplaćenih sudskih troškova	282.011	168.594
Prihodi od subvencija	280.534	3.816
Dobici od prodaje otpadaka	106.177	2.478
Prihodi iz ranijih godina	50.810	430
Prihodi od zakupa	21.700	27.100
Prihodi po osnovu naplate šteta	11.781	24.344
Dobici od prodaje stalnih sredstava	6.710	-
Dobici od prodaje rezervnih dijelova	2.573	-
Ostali prihodi	11	101.846
	<u>10.184.078</u>	<u>10.048.524</u>

7. TROŠKOVI ZAPOSLENIH

	2021.	2020.
Troškovi plaća	19.973.774	20.739.941
Troškovi toplog obroka	2.720.295	2.720.663
Troškovi prevoza na posao i sa posla	678.331	700.401
Regres	513.076	527.825
Pomoći zaposlenima	107.810	84.654
Otpremnine	105.648	77.320
Troškovi službenih putovanja	3.499	4.043
Ostale naknade zaposlenih	12.499	9.222
	<u>24.114.932</u>	<u>24.864.069</u>

KJKP „RAD“ d.o.o. Sarajevo
 Napomene uz finansijske izvještaje
 za godinu koja je završila 31. decembra 2021.

8. ADMINISTRATIVNI I OSTALI TROŠKOVI

	2021.	2020.
Porezi, naknade, članarine i takse	3.375.195	1.547.199
Troškovi komunalnih usluga	521.520	548.331
Troškovi rezervnih dijelova	442.806	538.046
Telekomunikacijski troškovi	383.656	371.294
Troškovi naknada po osnovu samostalne djelatnosti	308.150	121.251
Troškovi održavanja	241.090	260.274
Troškovi ostalih vanjskih usluga	206.211	225.523
Troškovi alata, sitnog inventara, HTZ opreme i autoguma	172.618	232.849
Troškovi osiguranja	146.310	101.717
Bankarske usluge	59.779	59.579
Troškovi zakupa	51.057	43.933
Troškovi kooperantskih usluga	-	100.928
Troškovi reprezentacije	3.569	3.844
Ostali troškovi	12.191	19.296
	<u>5.924.152</u>	<u>4.174.064</u>

9. OSTALI RASHODI

	2021.	2020.
Umanjenje vrijednosti potraživanja	5.360.454	3.934.228
Umanjenje vrijednosti zaliha	-	118.813
Gubici od prodaje i rashodovanja stalnih sredstava	-	12.763
Ostali rashodi	20.215	26.785
Rashodi iz ranijih godina	12.184	18.019
	<u>5.392.853</u>	<u>4.110.608</u>

10. FINANSIJSKI PRIHODI

	2021.	2020.
Prihodi od kamata	336.927	201.999
Pozitivne kursne razlike	78.820	-
Ostali finansijski prihodi	41	890
	<u>415.788</u>	<u>202.889</u>

KJKP „RAD“ d.o.o. Sarajevo
Napomene uz finansijske izvještaje
za godinu koja je završila 31. decembra 2021.

11. FINANSIJSKI RASHODI

	2021.	2020.
Rashodi kamata	33.486	66.550
Negativne kursne razlike	72.388	217.734
	<u>105.874</u>	<u>284.284</u>

12. POREZ NA DOBIT

	2021.	2020.
Dobit prije oporezivanja	97.865	14.580
Porez na dobit po zakonskoj stopi (10%)	9.786	1.458
Porezne korekcije	25.708	269
	<u>35.494</u>	<u>1.727</u>
Efektivna porezna stopa	<u>36,27%</u>	<u>11,84%</u>

KJKP „RAD“ d.o.o. Sarajevo
 Napomene uz finansijske izvještaje
 za godinu koja je završila 31. decembra 2021.

13. MATERIJALNA IMOVINA

	Zemljišta	Građevinski objekti	Postrojenja i oprema	Ajzet, pogonski i kancelarijski namještaj	Transportna sredstva	Materijalna imovina u pripremi	Ukupno
NABAVNA VRIJEDNOST							
Na dan 31.12.2020.	5.168.838	8.753.792	32.233.826	1.426.329	25.262.498	99.156	72.944.439
Korekcija stalnih sredstava	-	-	-	-	-	-	-
Povećanje	45.781	15.153	275.805	-	-	-	1.369.807
Aktivacija/Prenos sa pripreme	-	9.502	805.584	2.552	5.885	1.033.068	(823.523)
Rashodovanje/prodaja	-	-	(941.392)	-	-	-	(941.392)
Na dan 31.12.2021.	5.214.619	8.778.447	32.373.823	1.428.881	25.268.383	308.701	73.372.854
ISPRAVKA VRIJEDNOSTI							
Na dan 31.12.2020.	-	5.904.775	26.762.925	1.378.219	23.513.647	-	57.559.566
Korekcija stalnih sredstava	-	(*)	-	(1)	-	-	(2)
Amortizacija za godinu	-	122.900	1.332.718	11.447	425.574	-	1.892.639
Rashodovanje/prodaja	-	-	(941.392)	-	-	-	(941.392)
Na dan 31.12.2021.	-	6.027.674	27.154.251	1.389.665	23.939.221	-	58.510.811
NETO KNJIGOVODSTVENA VRIJEDNOST							
Na dan 31.12.2020.	5.168.838	2.849.017	5.470.901	48.110	1.748.851	99.156	15.384.873
Na dan 31.12.2021.	5.214.619	2.750.773	5.219.572	39.216	1.329.162	308.701	14.862.043

KJKP „RAD“ d.o.o. Sarajevo
 Napomene uz finansijske izvještaje
 za godinu koja je završila 31. decembra 2021.

14. NEMATERIJALNA IMOVINA

	Ulaganja na tuđim stainim sredstvima	Ostala nematerijalna sredstva	Nematerijalna imovina u pripremi	Ukupno
NABAVNA VRIJEDNOST				
Na dan 31.12.2020.	2.578	305.150	-	307.728
Povećanje	-	-	6.975	6.975
Aktivacija/Prenos sa pripreme	-	6.975	(6.975)	-
Rashodovanje/prodaja	-	-	-	-
Na dan 31.12.2021.	2.578	312.125	-	314.703
ISPRAVKA VRIJEDNOSTI				
Na dan 31.12.2020.	2.578	144.107	-	146.685
Amortizacija za godinu	-	48.204	-	48.204
Rashodovanje/prodaja	-	-	-	-
Na dan 31.12.2021.	2.578	192.311	-	194.889
NETO KNJIGOVODSTVENA VRIJEDNOST				
Na dan 31.12.2020.	-	161.043	-	161.043
Na dan 31.12.2021.	-	119.814	-	119.814

15. INVESTICIJSKE NEKRETNINE

	Zemljište	Građevinski objekti - garaže	Ukupno
NABAVNA VRIJEDNOST			
Na dan 31.12.2020.	7.687.300	13.539.970	21.227.270
Povećanje	-	-	-
Rashodovanje/prodaja	-	-	-
Na dan 31.12.2021.	7.687.300	13.539.970	21.227.270
ISPRAVKA VRIJEDNOSTI			
Na dan 31.12.2020.	-	202.543	202.543
Amortizacija za godinu	-	203.100	203.100
Rashodovanje/prodaja	-	-	-
Na dan 31.12.2021.	-	405.643	405.643
NETO KNJIGOVODSTVENA VRIJEDNOST			
Na dan 31.12.2020.	7.687.300	13.337.427	21.024.727
Na dan 31.12.2021.	7.687.300	13.134.327	20.821.627

KJKP „RAD“ d.o.o. Sarajevo
 Napomene uz finansijske izvještaje
 za godinu koja je završila 31. decembra 2021.

16. ZALIHE

	31. decembar 2021.	31. decembar 2020.
Sirovine i materijal	1.190.880	1.436.880
Proizvodnja u toku	360.552	264.105
Gotovi proizvodi	38.163	42.396
Dati avansi za zalihe	8.918	3.348
	<u>1.598.513</u>	<u>1.746.729</u>

17. POTRAŽIVANJA OD KUPACA I OSTALA POTRAŽIVANJA

	31. decembar 2021.	31. decembar 2020.
Potraživanja od kupaca:		
Potraživanja od kupaca - u zemlji	61.164.402	59.731.751
Manje: Umanjenje vrijednosti potraživanja od kupaca	(47.696.640)	(44.016.339)
	<u>13.467.762</u>	<u>15.715.412</u>
Ostala potraživanja:		
Potraživanja za dotacije	608.644	619.383
Potraživanja za akontacije poreza na dobit	106.119	218.925
Potraživanja od po osnovu refundacija plaća i naknada	62.129	82.450
Potraživanja po osnovu ratne štete	72.708	72.708
Potraživanja za obračunati a nefakturisani prihod	39.316	81.850
Potraživanja za PDV	18.622	35.078
Potraživanja od zaposlenih	10.475	11.650
Potraživanja iz komisijone i konsignacione prodaje	4.436	4.436
Unaprijed plaćeni troškovi	4.410	77.288
Potraživanja za zatezne kamate	1.199	1.199
Ispravka vrijednosti ostalih potraživanja	(77.144)	(77.144)
	<u>850.914</u>	<u>1.127.823</u>
	<u>14.318.676</u>	<u>16.843.235</u>

Prosječan period naplate potraživanja od prodaje je 156 dana (2020.: 193 dana).

KJKP „RAD“ d.o.o. Sarajevo
 Napomene uz finansijske izvještaje
 za godinu koja je završila 31. decembra 2021.

17. POTRAŽIVANJA OD KUPACA I OSTALA POTRAŽIVANJA (NASTAVAK)

Kretanje umanjnja vrijednosti za potraživanja može se prikazati kako slijedi:

	2021.	2020.
Stanje na dan 1. januara	44.093.482	41.216.896
Dodatno umanjenje vrijednosti	5.360.455	3.934.228
Otpuštanje umanjnja vrijednosti uslijed naplate	(1.680.153)	(1.057.641)
Stanje na dan 31. decembra	47.773.784	44.093.483

18. NOVAC I NOVČANI EKIVALENTI

	31. decembar 2021.	31. decembar 2020.
Novac na računima kod banaka (KM)	7.857.268	3.949.443
Novac na računima kod banaka (strane valute)	368.102	366.002
Izdvojena novčana sredstva	6.766	509.797
Novac u blagajni	771	590
Blagajna parking i deponija	30.059	4.580
	8.262.966	4.830.412

19. KAPITAL

Preduzeće je u 100% vlasništvu Kantona Sarajevo. Iznos kapitala registrovanog kod Općinskog suda u Sarajevu je 10.000 KM.

Struktura ukupnog kapitala Preduzeća prikazana je kako slijedi:

	31. decembar 2021.	31. decembar 2020.
Osnovni kapital	10.000	10.000
Revalorizacione rezerve investicijskih nekretnina	21.371.104	21.567.352
Revalorizacione rezerve po drugim osnovama	11.628.840	11.628.840
Ostale rezerve	65.770	73.300
Akumulirana dobit	8.415.150	8.233.406
	41.490.864	41.512.898

KJKP „RAD“ d.o.o. Sarajevo
 Napomene uz finansijske izvještaje
 za godinu koja je završila 31. decembra 2021.

20. OBAVEZE PO KREDITIMA

	31. decembar 2021.	31. decembar 2020.
Dugoročni krediti:		
UniCredit Bank AG Austria (putem Vlade Kantona Sarajevo) - Projekat obnavljanja opreme za odvoz smeća (Iznos: 4.273.668 KM; rok otplate: 2026. godina)	2.262.530	2.765.315
Svjetska banka, Asocijacija za razvitak (posredstvom Federacije Bosne i Hercegovine)) - Projekat upravljanja čvrstim otpadom (2.252.919 USD; rok otplate: 2027. godina)	1.564.637	1.838.015
Vlada Federacije BiH	<u>770.277</u>	<u>770.277</u>
	4.597.444	5.373.607
Manje: Kratkoročni dio dugoročnih obaveza po kreditima	<u>(777.038)</u>	<u>(775.181)</u>
	3.820.406	4.598.426
	31. decembar 2021.	31. decembar 2020.
Kratkoročni krediti		
Kratkoročni dio dugoročnih obaveza po kreditima	777.038	775.181
Ostale kratkoročne obaveze	-	31.450
Obaveze za kamate i ostale troškove finansiranja	<u>3.426</u>	<u>75.723</u>
	780.464	882.354

21. OBAVEZE ZA ODLOŽENE PRIHODE

	31. decembar 2021.	31. decembar 2020.
Odloženi prihodi iz namjenskih sredstava / neutrošena namjenska sredstva	<u>5.603.674</u>	<u>6.030.857</u>
	5.603.674	6.030.857

22. REZERVISANJA

	31. decembar 2021.	31. decembar 2020.
Kratkoročna rezervisanja po sudskim sporovima	499.873	384.564
Ostala kratkoročna rezervisanja	<u>-</u>	<u>53.910</u>
	499.873	438.474

KJKP „RAD“ d.o.o. Sarajevo
 Napomene uz finansijske izvještaje
 za godinu koja je završila 31. decembra 2021.

22. REZERVISANJA (NASTAVAK)

Kretanja na rezervisanjima tokom godine mogu se prikazati kako slijedi:

	Sudski sporovi	Ostala rezervisanja	Ukupno
Stanje na dan 1. januara 2020.	12.046	48.299	60.345
Povećanje rezervisanja uslijed ponovnog mjerenja	384.564	5.611	390.175
Smanjenje uslijed ponovnog mjerenja	(3.170)	-	(3.170)
Smanjenje uslijed isplate	(8.876)	-	(8.876)
Stanje na dan 31. decembra 2020.	384.564	53.910	438.474
Povećanje rezervisanja uslijed ponovnog mjerenja	115.309	-	115.309
Smanjenje uslijed ponovnog mjerenja	-	(53.910)	(53.910)
Smanjenje uslijed isplate	-	-	-
Stanje na dan 31. decembra 2021.	499.873	-	499.873

23. OBAVEZE PREMA DOBAVLJAČIMA I OSTALE OBAVEZE

	31. decembar 2021.	31. decembar 2020.
Obaveze prema dobavljačima:		
Obaveze prema dobavljačima - u zemlji	1.201.291	1.893.027
	1.201.291	1.893.027
Ostale obaveze:		
Sudske i ostale takse	3.655.207	1.724.139
Obaveze prema zaposlenim	1.421.569	1.377.403
Obaveze za PDV	566.626	626.623
Obračunati troškovi i ostala pasivna vremenska razgraničenja	404.979	250.549
Obaveza za obustave iz plaća	313.131	350.215
Ostale obaveze	104.797	82.204
Obaveze za članarine i naknade	42.220	27.135
Obaveze za primljene avanse	39.316	81.850
Unaprijed naplaćeni prihodi budućeg perioda	34.804	71.158
Obaveze po osnovu samostalne djelatnosti	4.418	41.980
	6.587.067	4.633.256
	7.788.358	6.526.283

KJKP „RAD“ d.o.o. Sarajevo
 Napomene uz finansijske izvještaje
 za godinu koja je završila 31. decembra 2021.

24. TRANSAKCIJE S POVEZANIMA LICIMA

Naknade Upravi tokom godine bile su sljedeće:

	2021.	2020.
Bruto plata	187.800	252.858
Ostale naknade	13.561	16.260
	<u>201.361</u>	<u>269.118</u>

25. FINANSIJSKI INSTRUMENTI

25.1. Upravljanje kapitalnim rizikom

Opšta strategija Preduzeća nije promijenjena u odnosu na 2020. godinu. Struktura finansiranja Preduzeća se sastoji od duga, koji uključuje primljene kredite, te ukupnog kapitala Preduzeća.

Koeficijent zaduženosti

Koeficijent zaduženosti na kraju godine može se prikazati kako slijedi:

	31. decembar 2021.	31. decembar 2020.
Ukupno obaveze	18.492.775	18.478.121
Ukupno imovina	<u>59.983.639</u>	<u>59.991.019</u>
Koeficijent zaduženosti	<u>30,83%</u>	<u>30,80%</u>

25.2. Kategorije finansijskih instrumenata

	31. decembar 2021.	31. decembar 2020.
Finansijska imovina		
Novac i novčani ekvivalenti	8.262.966	4.830.412
Potraživanja od kupaca i ostala potraživanja	<u>14.314.266</u>	<u>16.765.947</u>
	<u>22.577.232</u>	<u>21.596.359</u>
Finansijske obaveze		
Obaveze po amortizovanom trošku		
Obaveze po kreditima	4.600.870	5.480.780
Obaveze prema dobavljačima i ostale obaveze	<u>7.788.358</u>	<u>6.526.283</u>
	<u>12.389.228</u>	<u>12.007.063</u>

KJKP „RAD“ d.o.o. Sarajevo
Napomene uz finansijske izvještaje
za godinu koja je završila 31. decembra 2021.

25. FINANSIJSKI INSTRUMENTI (NASTAVAK)

25.3. Ciljevi upravljanja finansijskim rizikom

Rizici kojima je izloženo Preduzeće uključuju tržišni rizik (valutni rizik), kreditni rizik i rizik likvidnosti.

25.4. Tržišni rizik

Usljed svojih aktivnosti Preduzeće je primarno izloženo finansijskim rizicima promjena kursa stranih valuta te promjena kamatnih stopa. Izloženost tržišnom riziku se dopunjava analizom osjetljivosti.

25.5. Upravljanje valutnim rizikom

Preduzeće obavlja određene transakcije denominirane u EUR. Budući da je Konvertibilna marka (KM) vezana za EUR, Preduzeća nije izloženo riziku promjene EUR kursa.

Knjigovodstvena vrijednost finansijske imovine i obaveza Preduzeća denominiranih u stranoj valuti na datum izvještavanja mogu se prikazati kako slijedi:

Valuta EUR	31. decembar 2021.	31. decembar 2020.
Imovina		
Novac i novčani ekvivalenti	368.102	366.002
Potraživanja od kupaca	-	-
	<u>368.102</u>	<u>366.002</u>
Obaveze		
Obaveze prema dobavljačima	-	-
	<u>-</u>	<u>-</u>

25.6. Upravljanje kamatnim rizikom

Preduzeće na dan 31. decembra 2021. godine nije izloženo kamatnom riziku budući da ne pozajmljuje i ne plasira sredstva po promjenljivim kamatnim stopama.

25.7. Upravljanje kreditnim rizikom

Kreditni rizik je rizik da druga strana koja sudjeluje u finansijskom instrumentu neće ispuniti svoje obaveze i time uzrokovati gubitak Preduzeću. Kreditni rizik proizilazi iz novca i novčanih ekvivalenata i finansijske imovine (portfolij potraživanja).

25.8. Upravljanje rizikom likvidnosti

Krajnja odgovornost za upravljanje rizikom likvidnosti je na Upravi Preduzeća.

Tabela u nastavku detaljno prikazuje preostala ugovorena dospjeća preduzeća za nederivativnu finansijsku imovinu. Tabela je načinjena na osnovu nediskontiranih novčanih tokova finansijske imovine uključujući i kamate na tu imovinu koje će biti zarađene osim na imovinu za koju Preduzeće očekuje da će se novčani tok pojaviti u drugom razdoblju.

KJKP „RAD“ d.o.o. Sarajevo
 Napomene uz finansijske izvještaje
 za godinu koja je završila 31. decembra 2021.

25. FINANSIJSKI INSTRUMENTI (NASTAVAK)

Dospijeće nederivativne finansijske imovine

	Do 1 mjesec	2 do 6 mjeseci	7 mjeseci do 1 godine	Preko 1 godine	Ukupno
Na dan 31. decembra 2021.					
Novac i novčani ekvivalenti	8.262.966	-	-	-	8.262.966
Potraživanja od kupaca	13.467.762	-	-	-	13.467.762
Ostala potraživanja	846.504	-	-	-	846.504
	22.577.232	-	-	-	22.577.232
Na dan 31. decembra 2020.					
Novac i novčani ekvivalenti	4.830.412	-	-	-	4.830.412
Potraživanja od kupaca	15.715.412	-	-	-	15.715.412
Ostala potraživanja	1.050.535	-	-	-	1.050.535
	21.596.359	-	-	-	21.596.359

Tabela u nastavku detaljno prikazuje preostala ugovorena dospjeća Preduzeća za nederivativne finansijske obaveze.
 Tabela je načinjena na osnovu nediskontiranih novčanih tokova finansijskih obaveza uključujući i kamatu.

Dospijeće nederivativnih finansijskih obaveza

	Do 1 mjesec	2 do 6 mjeseci	7 mjeseci do 1 godine	Preko 1 godine	Ukupno
Na dan 31. decembra 2021.					
Obaveze po kreditima	1.031.856	142.994	393.872	3.072.139	4.640.861
Obaveze prema dobavljačima	1.201.291	-	-	-	1.201.291
Ostale obaveze	6.587.067	-	-	-	6.587.067
	8.820.214	142.994	393.872	3.072.139	12.429.219
Na dan 31. decembra 2020.					
Obaveze po kreditima	1.135.603	161.636	395.349	3.860.398	5.552.986
Obaveze prema dobavljačima	1.893.027	-	-	-	1.893.027
Ostale obaveze	4.633.256	-	-	-	4.633.256
	7.661.886	161.636	395.349	3.860.398	12.079.269

KJKP „RAD“ d.o.o. Sarajevo
Napomene uz finansijske izvještaje
za godinu koja je završila 31. decembra 2021.

26. POTENCIJALNE OBAVEZE

Sudski sporovi

Prema izjavi Uprave, na dan 31. decembra 2021. godine protiv Preduzeća se vodi 61 sudski spor vrijednosti 1.451.629 KM, bez definisane vrijednosti za sve sudske sporove. Preduzeće je na osnovu Odluke 2742/22 od 11. februara 2022. godine evidentiralo rezervisanja po sudskim sporovima za koje je donesena prvostepena presuda u iznosu 499.873 KM. Za preostale sudske sporove koji se vode protiv Preduzeća nisu evidentirana rezervisanja.

Oporezivanje

Poreske vlasti mogu u bilo koje vrijeme izvršiti inspekciju računovodstvene evidencije za period od 5 godina unazad i mogu utvrditi eventualne dopunske poreske obračune i kazne.

27. DOGAĐAJI NAKON DATUMA BILANSA

Nisu nastali nikakvi poslovni događaji ili transakcije nakon 31. decembra 2021. godine koji bi imali značajan uticaj na finansijske izvještaje na dan ili za razdoblje tada završeno ili da su od takvog značaja za poslovanje Preduzeća da bi zahtijevali objavu u bilješkama uz finansijske izvještaje.

28. ODOBRENJE FINANSIJSKIH IZVJEŠTAJA

Finansijske izvještaje usvojila je Uprava i odobrila njihovo izdavanje 29.04.2022. godine.





Bosnia and Herzegovina
Federation of Bosnia and Herzegovina

CANTON SARAJEVO
Institute of Sarajevo Canton Planning Development

Broj: 05-24-2314/22
Sarajevo, 31.05.2022.

Ministarstvo komunalne privrede, infrastrukture, prostornog uređenja, građenja i zaštite okoliša

Ministar
Enver Hadžiahmetović

Bosna i Hercegovina
Federacija Bosne i Hercegovine
KANTON SARAJEVO

Primaljeno: -1-06-2022


Organizaciona jedinica	Klasifikaciona oznaka	Radni broj	Broj prijega
05	07	22683	

Poštovani,

U skladu sa Programom rada Zavoda za planiranje razvoja Kantona Sarajevo dostavljamo Vam Izvještaj o poslovanju kantonalnih komunalnih i javnih komunalnih preduzeća za 2021. godinu u Kantonu Sarajevo.

S poštovanjem i zahvalnošću na saradnji,

Direktor



Dostavljeno:
- Naslovu
- Arhivi



Adresa: Branilaca Sarajeva 26; Pošt. pret 105, 71 000 Sarajevo
Tel: + 387 33 258-275, Fax: + 387 33 209-543
Web: <http://zpr.ks.gov.ba>, E-mail: info@zpr.ks.gov.ba

1951


1951



ZAVOD ZA PLANIRANJE RAZVOJA
KANTONA SARAJEVO

Izvještaj o poslovanju kantonalnih komunalnih i
javnih komunalnih preduzeća za 2021. godinu
u Kantonu Sarajevo

Direktor:



Faruk Muharemović, mr.dipl.ing.arh.

Sarajevo, maj/svibanj 2022. godine

ZAVOD ZA PLANIRANJE RAZVOJA KANTONA SARAJEVO

www.zavodzpr-sa.ba

Direktor:

Faruk Muharemović, mr.dipl.ing.arh.

Koordinacija i obrada:

SEKTOR ZA PLANIRANJE DRUŠTVENO-EKONOMSKOG RAZVOJA

e-mail: ecc_sektor@zavodzpr-sa.ba

Pomoćnik direktora za planiranje društveno ekonomskog razvoja:

Ermina Čatić, dipl. ecc.

Šef službe za istraživanje i strateško planiranje:

Emina Kašmo, dipl.ecc.

Priprema i obrada:

Vedran Krehić, dipl.ecc.

Nihada Smajić, ekonomski tehničar

Sadržaj

<i>Uvod</i>	5
1. Finansijski rezultati poslovanja	6
1.1. Prihodi	7
1.2. Rashodi	9
1.3. Dobit	12
1.4. Gubitak	17
2. Cijene komunalnih usluga	19
3. Sredstva budžeta	23
4. Investicije	24
5. Zaposlenost i plaće	27
6. Elementi bilansa stanja	31
7. Izvedeni pokazatelji poslovanja	35
<i>Rezime</i>	38
 <i>ANEKS – LIČNA KARTA KANTONALNIH I JAVNIH KOMUNALNIH PREDUZEĆA KANTONA</i>	
<i>SARAJEVO ZA 2021. GODINU</i>	40

Spisak tabela

Tabela 1. Ostvareni finansijski rezultati poslovanja KJKP-a i JKP-a u KM.....	6
Tabela 2. Ostvareni finansijski rezultati poslovanja KJKP-a i JKP-a struktura u %.....	7
Tabela 3. Ukupni prihodi KJKP-a i JKP-a nominalna struktura u KM.....	8
Tabela 4. Ukupni prihodi KJKP-a i JKP-a – struktura u %.....	8
Tabela 5. Ukupni rashodi KJKP-a i JKP-a- nominalna struktura u KM.....	10
Tabela 6. Ukupni rashodi KJKP-a i JKP-a-struktura %.....	11
Tabela 7. Materijalni troškovi i usluge KJKP-a JKP-a-nominalna struktura u KM.....	12
Tabela 8. Pregled sadašnjih i predloženih cijena komunalnih usluga KJKP-a i JKP-a.....	19
Tabela 9. Sredstva budžeta u ukupnim prihodima KJKP-a i JKP-a.....	23
Tabela 10. Isplata za investicije KJKP-a i JKP-a- u KM.....	24
Tabela 11. Ostvarene investicije po tehničkoj strukturi u 2021. godini.....	25
Tabela 12. Broj zaposlenih i plaće KJKP-a i JKP-a- 2021. i 2020.	27
Tabela 13. Kvalifikaciona struktura zaposlenih u KJKP-a i JKP-a na dan 31.12.2021. god.....	28
Tabela 14. Kvalifikaciona struktura zaposlenih u KJKP-a i JKP-a na dan 31.12.2021.god. u %.....	28
Tabela 15. Kvalifikaciona struktura zaposlenih u KJKP-a i JKP-a-unutar stručne spreme u %.....	29
Tabela 16. Plaće po kvalifikacionoj strukturi zaposlenih – prosječna plaća u 2021.godini.....	29
Tabela 17. Masa plaća-učešće u ukupnim rashodima.....	30
Tabela 18. Ukupna poslovna sredstva komunalnih preduzeća – aktiva u KM.....	31
Tabela 19. KJKP-a i JKP-a na dan 31.12.2021. i 2020. - struktura ukupnih poslovnih sredstava.....	32
Tabela 20. Ukupna poslovna sredstva KJKP-a i JKP-a- indeksi 2021/2020.....	32
Tabela 21. Pasiva javnih komunalnih preduzeća - izvori sredstava u KM.....	33
Tabela 22. Pasiva KJKP-a i JKP-a – struktura u %.....	34
Tabela 23. Izvor sredstava KJKP-a i JKP-a- indeksi 2021/2020.....	35
Tabela 24. Izvedeni pokazatelji poslovanja KJKP-a i JKP-a- na osnovu dobiti i neto dobiti.....	35
Tabela 25. Nivo izvedenih pokazatelja poslovanja preduzeća u odnosu na prosjek KJKP-a i JKP-a.....	36

Spisak grafova

Graf 1. Struktura prihoda po KJKP-a i JKP-a, u %.....	7
Graf 2. Struktura ukupnih prihoda svih KJKP-a i JKP-a, u %.....	9
Graf 3. Rashodi po KJKP-a i JKP-a struktura u %.....	9
Graf 4. Ukupni rashodi svih KJKP-a i JKP-a, u %.....	10
Graf 5. Dobit i neto dobit u poslovanju po KJKP-a i JKP-a-struktura u %.....	12
Graf 6. Isplata za investicije po izvorima finansiranja svih KJKP-a i JKP-a u %.....	24
Graf 7. Učešće u ukupno isplaćenim investicijama KJKP-a i JKP-a u %.....	25
Graf 8. Ostvarene investicije – struktura u %.....	26
Graf 9. Učešće KJKP-a i JKP-a u ukupnim ostvarenim investicijama – struktura u %.....	26
Graf 10. Struktura zaposlenih na temelju sati rada –2021. u %.....	27
Graf 11. Prosječna plaća KJKP-a i JKP-a u odnosu na prosječnu plaću Kantona Sarajevo - 2021. u KM.....	28
Graf 12. Kvalifikaciona struktura zaposlenih na nivou svih KJKP-a i JKP-a na dan 31.12. 2021.god u %.....	29
Graf 13. Učešće u ukupnim poslovnim sredstvima KJKP-a i JKP-a na dan 31.12.2021. - građevinski objekti...31	31
Graf 14. Ukupna poslovna sredstva KJKP-a i JKP-a- učešće preduzeća na dan 31.12.2021. i 2020.....	33
Graf 15. Ukupna pasiva KJKP-a i JKP-a-učešće kapitala na dan 31.12.2021.....	34
Graf 16. Efikasnost poslovanje preduzeća, prosjek KJKP-a i JKP-a =0,98, 2021.....	36
Graf 17. Rentabilnost poslovanje preduzeća, prosjek KJKP-a i JKP-a =0,06, 2021.....	37
Graf 18. Rentabilnost kapitala preduzeća, prosjek KJKP-a i JKP-a =0,009, 2021.....	37
Graf 19. Marža profita preduzeća, prosjek KJKP-a i JKP-a =0,026, 2021.....	37
Graf 20. Koeficijent obrta sredstava preduzeća, prosjek KJKP-a i JKP-a =2,30, 2021.....	37

Uvod

U skladu sa Programom rada Zavoda za planiranje razvoja Kantona Sarajevo za 2021. godinu urađen je Izvještaj o poslovanju kantonalnih javnih komunalnih i javnih komunalnih preduzeća za 2021. godinu u Kantonu Sarajevo.

Cilj Izvještaja je da se osnivač upozna i kontinuirano prati ostvarene rezultate poslovanja kantonalnih javnih komunalnih preduzeća (KJKP): Vodovod i kanalizacija, Sarajevogas, Toplane, Rad, Park, Pokop, Tržnice i pijace i javnih komunalnih preduzeća (JKP) Vodostan Ilijaš, Komunalac Hadžići i Trnovo i preduzima određene mjere¹.

Osnivač kantonalnih javnih komunalnih preduzeća je Kanton Sarajevo (Skupština Kantona Sarajevo), a javnih komunalnih preduzeća osnivač je općina.

Izvještaj je strukturiran tako da pored uvoda i rezimea, sadrži finansijske rezultate poslovanja, cijene komunalnih usluga, sredstva budžeta, investicije, zaposlenost i plaće, elemente bilansa stanja i izvedene pokazatelje.

U Izvještaju se posebno akcentiraju problemi (rizici) poslovanja, ostvareni gubitak i dobit, uticaj cijena komunalnih usluga na ostvaren finansijski rezultat i prijedlog ekonomskih cijena.

Sastavni dio Izvještaja je Aneks-lična karta komunalnih preduzeća (KJKP-a i JKP-a).

Za pripremu Izvještaja javnih komunalnih preduzeća trebala su da dostave:

1. Usvojen Izvještaj o poslovanju preduzeća u 2021. godini
2. Bilans uspjeha preduzeća za 1.01- 31.12.2021. godine
3. Bilans stanja preduzeća na dan 31.12.2021. godine
4. Godišnji izvještaj o poslovanju preduzeća uz obrazac (Statistički aneks godišnjeg računovodstvenog izvještaja za 2021. godinu)
5. Godišnji izvještaj o investicijama za 2021. godinu (Obrazac INV – 01)
6. Posebne podatke o plaćama i broju zaposlenih uz godišnji obračun za 2021. godinu
7. Podatke o kvalifikacionoj strukturi zaposlenih (Broj i kvalifikaciona struktura zaposlenih - VSS, VŠS, SSS, VKV, KV i NK)
8. Neto plata bez naknade i neto plata sa naknadom (prekovremeni rad, noćni rad, rad subotom i nedeljom, rad za vrijeme prznika itd.) po kvalifikacijama VSS, VŠS, SSS, VKV, KV i NK. Dati komparaciju nivoa plata sa Kolektivnim ugovorom o komunalnim djelatnostima.
9. Strukturu gubitka u apsolutnom i relativnom iznosu
10. Program sanacije gubitka
11. Problemi u poslovanju sa prijedlogom mjera za unapređenje poslovanja
12. Strukturu cijene usluge i prijedlog ekonomske cijene sa strukturom

U cilju potpunijeg sagledavanja poslovanja komunalnih KJKP-a i JKP-a podaci za 2021. godinu komparirani su sa podacima iz 2020. godine.

Izvještaj je urađen na temelju materijala kantonalnih javnih komunalnih preduzeća i javnih komunalnih preduzeća u Kantonu Sarajevo dostavljenih u aprilu 2022. Zavodu za planiranje razvoja Kantona Sarajevo.

¹ Poslovanje KJKP Gras je predmet posebne Informacije.

1. Finansijski rezultati poslovanja

Kantonalna javna komunalna preduzeća u 2021. godini ostvarila su ukupne prihode od 293.544.168 KM i veći su u odnosu na 2020. godinu za 2,9%. Na dan 31.12.2021. godine ukupni rashodi iznosili su 299.112.270 KM i veći su za 2,3% u odnosu na prethodnu godinu.

Dobit u poslovanju (dobit prije oporezivanja) ostvarila su šest kantonalna javna komunalna preduzeća i tri preduzeća (JKP-a): Sarajevogas, Toplane, Rad, Park, Pokop, Trznice i pijace, JKP Vodostan Ilijaš, JKP Komunalac Hadžići i JKP Trnovo u iznosu od 7.721.835 KM, što je za 4,5% manje u odnosu na ostvarenu dobit u 2020. godini.

Gubitak na kraju 2021. godine ostvarilo je samo preduzeće KJKP Vodovod i kanalizacija u iznosu od 13.289.937 KM što je manje u odnosu na 2020. godinu za 6,8%. Ukupan gubitak svih KJKP i JKP je manji za 11,2% u 2021. godini u odnosu na 2020. godinu.

Tabela 1. Ostvareni finansijski rezultati poslovanja KJKP-a i JKP-a u KM

Red. broj	KJKP i JKP	Godina	Ukupni prihodi	Indeks 2021/2020	Ukupni rashodi	Indeks 2021/2020	Dobit u poslovanju	Indeks 2021/2020	Neto dobit	Indeks 2021/2020	Gubitak	Indeks 2021/2020
1.	Vodovod i kanalizacija	2021.	53.496.522	104,9	66.786.459	102,3					13.289.937	93,2
		2020.	51.021.404		65.277.822						14.256.418	
2.	Sarajevogas	2021.	102.741.841	101,1	101.526.611	100,9	1.215.230	114,6	1.215.230	114,6		
		2020.	101.651.755		100.591.450		1.060.305		1.060.305			
3.	Toplane	2021.	62.830.117	101,9	57.847.817	103,3	4.982.300	87,8	4.286.859	77,4		
		2020.	61.670.085		55.994.059		5.676.026		5.536.848			
4.	Rad	2021.	41.687.743	105,4	41.589.880	105,2	97.863	671,4	62.369	485,2		
		2020.	39.545.336		39.530.759		14.577		12.853			
5.	Park	2021.	9.080.373	103,7	8.982.838	96,6	97.535		97.535			
		2020.	8.753.341		9.302.383						549.042	
6.	Pokop	2021.	11.985.568	108,5	11.091.156	110,5	894.412	88,4	812.956	90,8		
		2020.	11.047.607		10.035.631		1.011.976		895.284			
7.	Trznice i pijace	2021.	3.518.971	107,2	3.381.512	98,4	137.459		136.717			
		2020.	3.281.673		3.435.427						153.754	
8.	Vodostan	2021.	2.349.695	97,4	2.243.848	104,8	105.847	38,9	95.181	38,9		
		2020.	2.412.468		2.140.357		272.111		244.697			
9.	Komunalac	2021.	4.941.816	95,5	4.898.784	95,3	43.032	134,2	38.469	134,3		
		2020.	5.173.445		5.141.388		32.057		28.644			
10.	Trnovo	2021.	911.522	111,9	763.365	95,5	148.157	951,4	132.423	1004,5		
		2020.	814.600		799.028		15.572		13.183			
Ukupno		2021.	293.544.168	102,9	299.112.270	102,3	7.721.835	95,5	6.877.739	88,3	13.289.937	88,8
		2020.	285.371.714		292.248.304		8.082.624		7.791.814		14.959.214	

Tabela 2. Ostvareni finansijski rezultati poslovanja KJKP-a i JKP-a struktura u %

R. br.	KJKP i JKP	Godina	Ukupni prihodi	Ukupni rashodi	Dobit u poslovanju	Neto dobit	Gubitak
1.	Vodovod i kanalizacija	2021.	18,2	22,3			100,0
		2020.	17,9	22,3			95,3
2.	Sarajevogas	2021.	35,0	33,9	15,7	17,7	
		2020.	35,6	34,4	13,1	13,6	
3.	Toplane	2021.	21,4	19,3	64,5	62,3	
		2020.	21,6	19,2	70,2	71,1	
4.	Rad	2021.	14,2	13,9	1,3	0,9	
		2020.	13,9	13,5	0,2	0,2	
5.	Park	2021.	3,1	3,0	1,3	1,4	
		2020.	3,1	3,2			3,7
6.	Pokop	2021.	4,1	3,7	11,6	11,8	
		2020.	3,9	3,4	12,5	11,5	
7.	Tržnice i pijace	2021.	1,2	1,1	1,8	2,0	
		2020.	1,1	1,2			1,0
8.	Vodostan	2021.	0,8	0,8	1,4	1,4	
		2020.	0,8	0,7	3,4	3,1	
9.	Komunalac	2021.	1,7	1,6	0,6	0,6	
		2020.	1,8	1,8	0,4	0,4	
10.	Trnovo	2021.	0,3	0,3	1,9	1,9	
		2020.	0,3	0,3	0,2	0,2	
Ukupno		2021.	100,0	100,0	100,0	100,0	100,0
		2020.	100,0	100,0	100,0	100,0	100,0

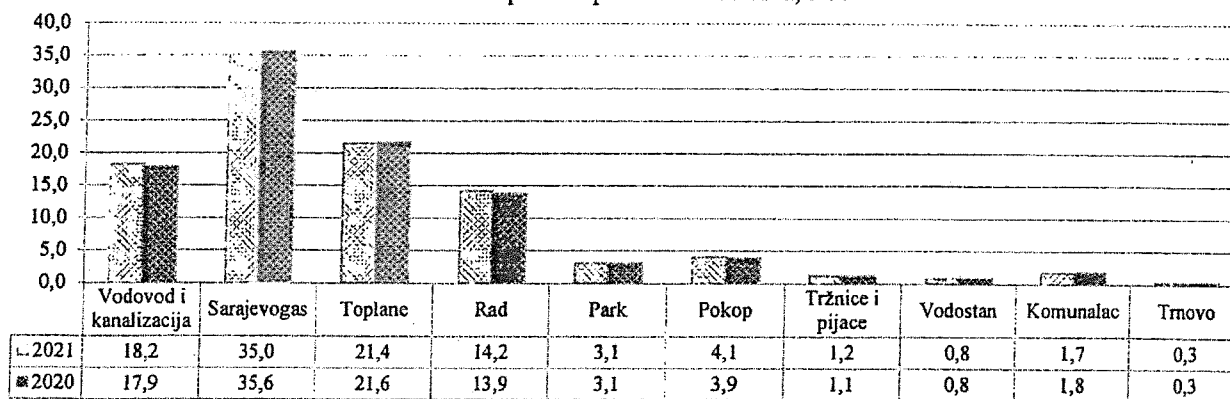
Izvor podataka: Bilans uspjeha

Sarajevogas učestvuje u ukupnim prihodima svih preduzeća sa 35,0%, a u rashodima sa 33,9%. Dobit u poslovanju svih preduzeća najviše generišu Toplane sa 64,5% učešća. Gubitak je ostvaren u Vodovodu i kanalizaciji sa 100,0% učešća.

1.1. Prihodi

U strukturi ostvarenog ukupnog prihoda u 2021. godini, kantonalna javna komunalna preduzeća: Sarajevogas, Toplane, Vodovod i kanalizacija i Rad ostvarili su 88,8% ukupnih prihoda. Učešće pojedinih KJKP-a i JKP-a u ukupnom prihodu svih ovih preduzeća za 2021. i 2020. godinu dato je na Grafu 1.

Struktura prihoda po KJKP-a i JKP-a, u %



Graf 1.

Nominalna struktura ukupnih prihoda po preduzećima kao i indeks 2021/2020. daje se u Tabeli 3, a struktura formiranja ukupnih prihoda po preduzećima u % daje se u Tabeli 4.

Tabela 3. Ukupni prihodi KJKP-a-i JKP-a nominalna struktura u KM

R. br.	KJKP i JKP	Godina	Prihodi od osnovne aktivnosti	Indeks 2021/2020	Prihodi od finansiranja	Indeks 2021/2020	Ostali prihodi	Indeks 2021/2020	Ukupni prihodi	Indeks 2021/2020
1.	Vodovod i kanalizacija	2021.	48.585.182	102,5	788.191	118,6	4.123.149	139,0	53.496.522	104,9
		2020.	47.390.708		664.500		2.966.196		51.021.404	
2.	Sarajevogas	2021.	102.431.383	101,9	11.789	1,7	298.669	74,9	102.741.841	101,1
		2020.	100.560.897		691.895		398.963		101.651.755	
3.	Toplane	2021.	57.263.580	102,6	53.383	3,7	5.513.154	125,4	62.830.117	101,9
		2020.	55.832.267		1.441.824		4.395.994		61.670.085	
4.	Rad	2021.	39.425.533	102,9	415.788	204,9	1.846.422	176,5	41.687.743	105,4
		2020.	38.296.584		202.889		1.045.863		39.545.336	
5.	Park	2021.	8.990.196	103,4	6.435	2365,8	83.742	137,6	9.080.373	103,7
		2020.	8.692.202		272		60.867		8.753.341	
6.	Pokop	2021.	11.959.841	108,5	85	369,6	25.642	115,8	11.985.568	108,5
		2020.	11.025.443		23		22.141		11.047.607	
7.	Tržnice i pijace	2021.	3.400.950	103,8	2.112		115.909	2823,6	3.518.971	107,2
		2020.	3.277.568				4.105		3.281.673	
8.	Vodostan	2021.	2.342.818	97,8			6.877	40,8	2.349.695	97,4
		2020.	2.395.622				16.846		2.412.468	
9.	Komunalac	2021.	4.845.001	95,7	1.247	183,7	95.568	88,8	4.941.816	95,5
		2020.	5.065.154		679		107.612		5.173.445	
10.	Trnovo	2021.	901.497	111,0	7	87,5	10.018	480,0	911.522	111,9
		2020.	812.505		8		2.087		814.600	
	Ukupno	2021.	280.145.981	102,5	1.279.037	42,6	12.119.150	134,3	293.544.168	102,9
		2020.	273.348.950		3.002.090		9.020.674		285.371.714	

U odnosu na prošlu godinu, ukupni prihodi povećani su za 2,9%, prihodi od osnovne aktivnosti za 2,5%, ostali prihodi za 34,3% dok su prihodi od finansiranja smanjeni za 57,4%. Povećanje prihoda od osnovne aktivnosti imaju preduzeća: Vodovod i kanalizacija 2,5%, Sarajevogas 1,9%, Toplane 2,6%, Rad 2,9%, Park 3,4%, Pokop 8,5%, Tržnice i pijace 3,8% i JKP Trnovo 11,0%. Posmatrajući prihode od finansiranja, do povećanja je došlo u preduzećima: Vodovod i kanalizacija, Rad, Park, Pokop i Komunalac Hadžići.

Tabela 4. Ukupni prihodi KJKP-a-i JKP-a – struktura u %

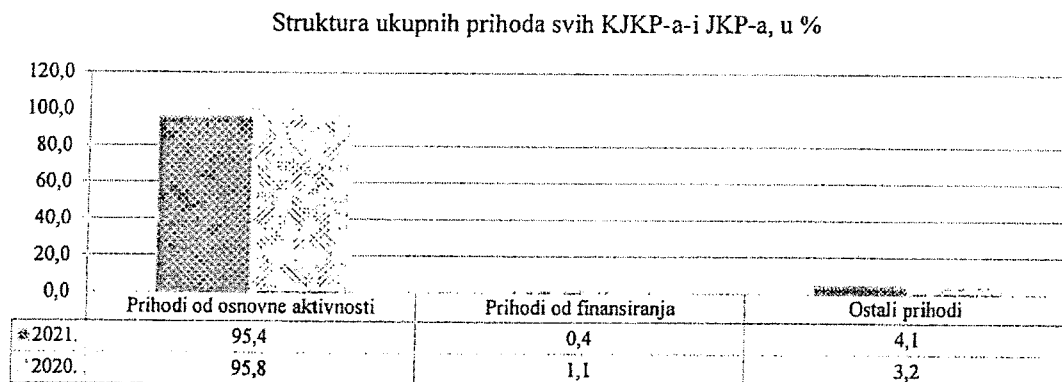
R. br.	KJKP i JKP	Godina	Prihodi od osnovne aktivnosti	Prihodi od finansiranja	Ostali prihodi	Ukupni prihodi
1.	Vodovod i kanalizacija	2021.	90,8	1,5	7,7	100,0
		2020.	92,9	1,3	5,8	100,0
2.	Sarajevogas	2021.	99,7	0,0	0,3	100,0
		2020.	98,9	0,7	0,4	100,0
3.	Toplane	2021.	91,1	0,1	8,8	100,0
		2020.	90,5	2,3	7,1	100,0
4.	Rad	2021.	94,6	1,0	4,4	100,0
		2020.	96,8	0,5	2,6	100,0
5.	Park	2021.	99,0	0,1	0,9	100,0
		2020.	99,3	0,0	0,7	100,0
6.	Pokop	2021.	99,8	0,0	0,2	100,0
		2020.	99,8	0,0	0,2	100,0
7.	Tržnice i pijace	2021.	96,6	0,1	3,3	100,0
		2020.	99,9	0,0	0,1	100,0
8.	Vodostan	2021.	99,7	0,0	0,3	100,0
		2020.	99,3	0,0	0,7	100,0
9.	Komunalac	2021.	98,0	0,0	1,9	100,0
		2020.	97,9	0,0	2,1	100,0
10.	Trnovo	2021.	98,9	0,0	1,1	100,0
		2020.	99,7	0,0	0,3	100,0
	Ukupno	2021.	95,4	0,4	4,1	100,0
		2020.	95,8	1,1	3,2	100,0

Posmatrano po preduzećima struktura formiranja prihoda se razlikuje.

Učešće prihoda od osnovne aktivnosti najveće je u KJKP Pokop 99,8% i KJKP Sarajevogas 99,7%, a najmanje u KJKP Vodovod i kanalizacija 90,8%.

Prihodi od finansiranja u strukturi prihoda su neznatani u svim KJKP-a i JKP-a.

Ukupna struktura prihoda svih KJKP-a i JKP-a za 2021. i 2020. godinu prikazana je na Grafu 2.

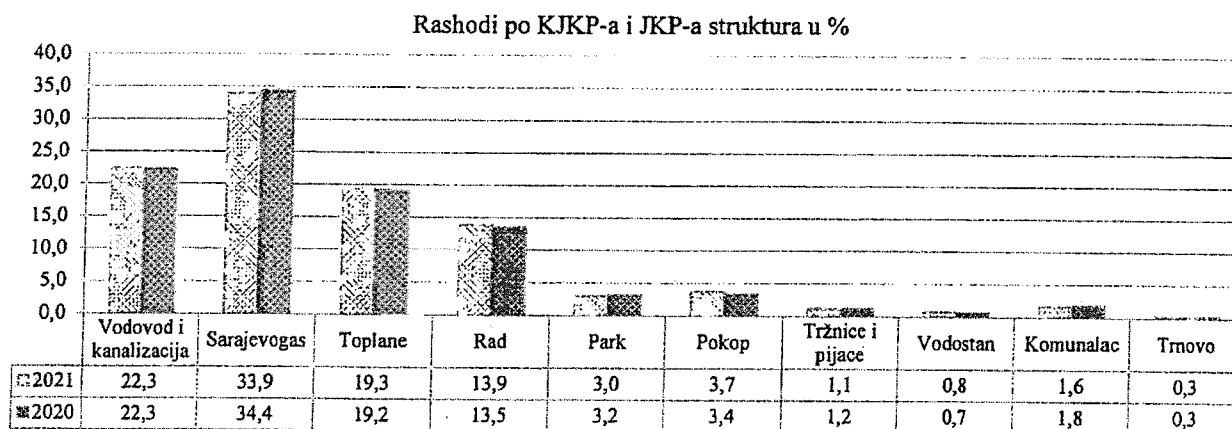


Graf 2.

U strukturi ukupnih prihoda, prihodi od osnovne aktivnosti su smanjeni na 95,4% učešća, ostali prihodi su povećani na 4,1%, a prihodi od finansiranja su smanjeni na 0,4% učešća.

1.2 Rashodi

U 2021. godini četiri kantonalna javna komunalna preduzeća: Sarajevogas, Toplane, Vodovod i kanalizacija i Rad ostvarili su preko 89,5% ukupnih rashoda KJKP-a i JKP-a. (Graf 3.)

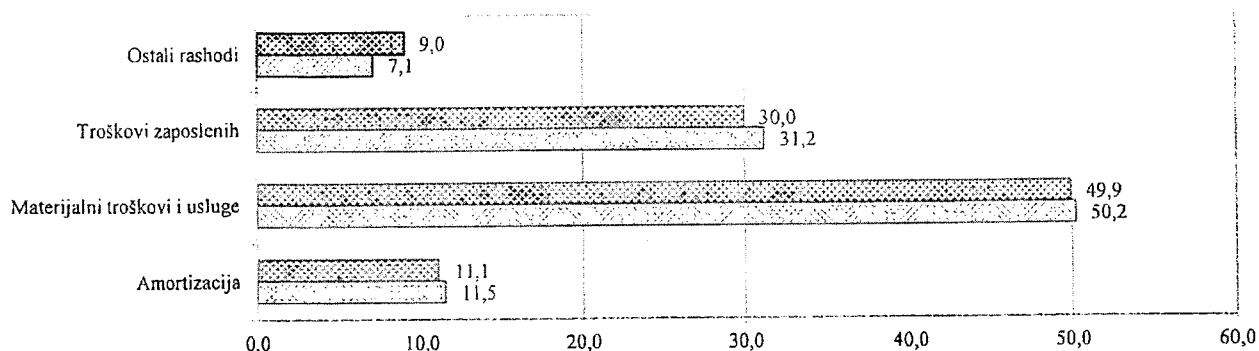


Graf 3.

U strukturi formiranja ukupnih rashoda KJKP-a i JKP-a dominantni su materijalni troškovi i usluge sa učešćem od 49,9% i sa amortizacijom od 11,1%, čine 61,0% troškova u ukupnim rashodima. Troškovi zaposlenih (bruto plaće, porezi i doprinosi na plaće i naknade plaća, te ostali troškovi zaposlenih) su smanjeni u odnosu na prethodnoj godini sa 30,0% učešća u 2021. godini. (Graf 4.)

Ukupni rashodi svih KJKP-a i JKP, u %

■ 2021. □ 2020.



Graf 4.

Nominalna struktura ukupnih rashoda KJKP-a i JKP-a u odnosu na prethodnu godinu data je u Tabeli 5., a struktura ukupnih rashoda po KJKP-a i JKP-a u % data je u Tabeli 6.

Tabela 5. Ukupni rashodi KJKP-a i JKP-a- nominalna struktura u KM

R. br.	KJKP i JKP	Godina	Amortizacija	Indeks 2021/2020	Materijalni troškovi i usluge	Indeks 2021/2020	Troškovi zaposlenih	Indeks 2021/2020	Ostali rashodi	Indeks 2021/2020	Ukupni rashodi	Indeks 2021/2020
1.	Vodovod i kanalizacija	2021.	18.535.798	99,0	16.264.141	99,1	23.399.138	96,4	8.587.382	146,4	66.786.459	102,3
		2020.	18.723.165		16.407.667		24.279.463		5.867.527		65.277.822	
2.	Sarajevogas	2021.	6.088.315	99,6	81.917.145	99,6	11.442.582	102,8	2.078.569	192,1	101.526.611	100,9
		2020.	6.112.394		82.267.864		11.128.901		1.082.291		100.591.450	
3.	Toplane	2021.	2.550.496	83,1	35.898.312	104,2	10.687.590	98,5	8.711.419	114,0	57.847.817	103,3
		2020.	3.069.592		34.434.986		10.846.647		7.642.834		55.994.059	
4.	Rad	2021.	2.143.943	101,0	9.501.034	123,3	24.423.082	97,7	5.521.821	117,0	41.589.880	105,2
		2020.	2.122.280		7.703.430		24.985.320		4.719.729		39.530.759	
5.	Park	2021.	329.627	115,5	1.227.831	76,7	6.658.482	95,5	766.898	173,9	8.982.838	96,6
		2020.	285.488		1.601.423		6.974.562		440.910		9.302.383	
6.	Pokop	2021.	1.853.171	110,9	1.822.044	120,4	6.414.164	104,0	1.001.777	146,6	11.091.156	110,5
		2020.	1.670.389		1.513.397		6.168.502		683.343		10.035.631	
7.	Tržnice i pijace	2021.	224.750	97,1	524.776	112,1	2.540.948	94,5	91.038	188,9	3.381.512	98,4
		2020.	231.350		468.025		2.687.860		48.192		3.435.427	
8.	Vodostan	2021.	575.836	115,3	552.450	115,6	1.056.292	101,5	59.270	48,6	2.243.848	104,8
		2020.	499.607		477.787		1.040.898		122.065		2.140.357	
9.	Komunalac	2021.	756.438	98,6	1.465.581	89,0	2.541.894	98,4	134.871	93,9	4.898.784	95,3
		2020.	767.553		1.646.103		2.584.028		143.704		5.141.388	
10.	Trnovo	2021.	50.234	172,8	197.489	79,5	512.909	99,3	2.733	54,9	763.365	95,5
		2020.	29.066		248.458		516.529		4.975		799.028	
Ukupno		2021.	33.108.608	98,8	149.370.803	101,8	89.677.081	98,3	26.955.778	129,9	299.112.270	102,3
		2020.	33.510.884		146.769.140		91.212.710		20.755.570		292.248.304	

Izvor podataka: Statistički aneks godišnjeg izvještaja za 2021. godinu (obrazac – Stat aneks)

Uočava se povećanje materijalnih troškova i usluga za 1,8% na nivou svih KJKP-a i JKP-a. Do povećanja materijalnih troškova i usluga došlo je u preduzećima Toplane 4,2%, Rad 23,3%, Tržnice i pijace 12,1%, Pokop 20,4% i Vodostan 15,6%, dok smanjenje bilježe ostala preduzeća.

Troškovi zaposlenih (plaće i naknade plaća neto, porezi i doprinosi iz plaća i naknada plaća) smanjeni su na nivou svih kantonalnih i javnih komunalnih preduzeća za 1,7%, ostali rashodi su veći za 29,9%, a troškovi amortizacije su smanjeni 1,2% u odnosu na prethodnu godinu.

U strukturi ukupnih rashoda, kao što je istaknuto, značajno je učešće materijalnih troškova i usluga od 149.370.803 KM, što iznosi 49,9% ukupnog rashoda KJKP-a i JKP-a. Od ovih troškova, na sirovine, energiju i rezervne djelove odnosi se 132.151.124 KM odnosno 88,5%, a na troškove usluga 17.219.679 KM odnosno 11,5%.

Troškovi sirovina, energije i rezervnih djelova manji su za 0,1%, a troškovi usluga su povećani za 18,7% u odnosu na prethodnu godinu.

Ukupno učešće troškova zaposlenih u ukupnim rashodima iznosi oko jednu trećinu. Posmatrajući ove troškove pojedinačno po KJKP-a i JKP-a uočava se da najmanje učešće troškova zaposlenih u rashodima imaju KJKP-a Sarajevogas 11,3% i Toplane 18,5%, a najveće učešće imaju: Tržnice i pijace 75,1%, Park 74,1%, Trnovo 67,2%, itd. (Tabela 6.)

Tabela 6. Ukupni rashodi KJKP-a i JKP-a-struktura %

R. br.	KJKP i JKP	Godina	Amortizacija	Materijalni troškovi i usluge	Troškovi zaposlenih	Ostali rashodi	Ukupni rashodi
1.	Vodovod i kanalizacija	2021.	27,8	24,4	35,0	12,9	100,0
		2020.	28,7	25,1	37,2	9,0	100,0
2.	Sarajevogas	2021.	6,0	80,7	11,3	2,0	100,0
		2020.	6,1	81,8	11,1	1,1	100,0
3.	Toplane	2021.	4,4	62,1	18,5	15,1	100,0
		2020.	5,5	61,5	19,4	13,6	100,0
4.	Rad	2021.	5,2	22,8	58,7	13,3	100,0
		2020.	5,4	19,5	63,2	11,9	100,0
5.	Park	2021.	3,7	13,7	74,1	8,5	100,0
		2020.	3,1	17,2	75,0	4,7	100,0
6.	Pokop	2021.	16,7	16,4	57,8	9,0	100,0
		2020.	16,6	15,1	61,5	6,8	100,0
7.	Tržnice i pijace	2021.	6,6	15,5	75,1	2,7	100,0
		2020.	6,7	13,6	78,2	1,4	100,0
8.	Vodostan	2021.	25,7	24,6	47,1	2,6	100,0
		2020.	23,3	22,3	48,6	5,7	100,0
9.	Komunalac	2021.	15,4	29,9	51,9	2,8	100,0
		2020.	14,9	32,0	50,3	2,8	100,0
10.	Trnovo	2021.	6,6	25,9	67,2	0,4	100,0
		2020.	3,6	31,1	64,6	0,6	100,0
Ukupno		2021.	11,1	49,9	30,0	9,0	100,0
		2020.	11,5	50,2	31,2	7,1	100,0

Učešće troškova sirovina, energije i rezervnih djelova u ukupnim rashodima KJKP-a i JKP-a, s obzirom na karakter poslovanja najveće je u Sarajevogasu 78,0% i Toplanama 58,7%. (Kolona 10. Tabela 7.)

Učešće troškova usluga u ukupnim rashodima KJKP-a i JKP-a, najveće je u KJKP Rad 12,0%, Tržnicama i pijacama 11,1% i JKP Trnovo 10,5% (Kolona 11. Tabela 7).

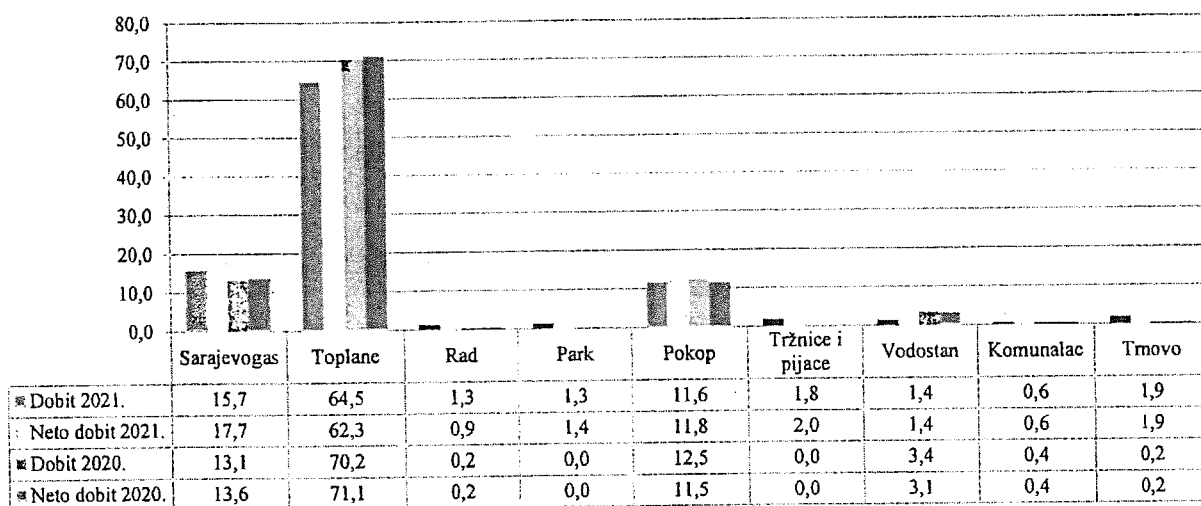
Tabela 7. Materijalni troškovi i usluge KJKP-a JKP-a-nominalna struktura u KM

R.br	KJKP i JKP	Godina	si. energ. i rez. djelovi	Indeks 2021/2020	Usluge	Indeks 2021/2020	Ukupno	Indeks 2021/2020	Ukupni rashodi	3/9 u %	5/9 u %
	1	2	3	4	5	6	7	8	9	10	11
1.	Vodovod i kanalizacija	2021.	10.627.995	91,5	5.636.146	117,6	16.264.141	99,1	66.786.459	15,9	8,4
		2020.	11.614.348		4.793.319		16.407.667		65.277.822	17,8	7,3
2.	Sarajevogas	2021.	79.215.258	99,3	2.701.887	107,2	81.917.145	99,6	101.526.611	78,0	2,7
		2020.	79.746.639		2.521.225		82.267.864		100.591.450	79,3	2,5
3.	Toplane	2021.	33.954.901	104,3	1.943.411	103,7	35.898.312	104,2	57.847.817	58,7	3,4
		2020.	32.561.508		1.873.478		34.434.986		55.994.059	58,2	3,3
4.	Rad	2021.	4.500.456	101,8	5.000.578	152,4	9.501.034	123,3	41.589.880	10,8	12,0
		2020.	4.421.512		3.281.918		7.703.430		39.530.759	11,2	8,3
5.	Park	2021.	862.998	89,9	364.833	56,9	1.227.831	76,7	8.982.838	9,6	4,1
		2020.	960.070		641.353		1.601.423		9.302.383	10,3	6,9
6.	Pokop	2021.	1.233.245	125,2	588.799	111,4	1.822.044	120,4	11.091.156	11,1	5,3
		2020.	984.790		528.607		1.513.397		10.035.631	9,8	5,3
7.	Tržnice i pijace	2021.	150.364	107,0	374.412	114,3	524.776	112,1	3.381.512	4,4	11,1
		2020.	140.543		327.482		468.025		3.435.427	4,1	9,5
8.	Vodostan	2021.	338.001	104,2	214.449	139,8	552.450	115,6	2.243.848	15,1	9,6
		2020.	324.432		153.355		477.787		2.140.357	15,2	7,2
9.	Komunalac	2021.	1.150.890	86,0	314.691	102,1	1.465.581	89,0	4.898.784	23,5	6,4
		2020.	1.337.969		308.134		1.646.103		5.141.388	26,0	6,0
10	Trmovo	2021.	117.016	66,3	80.473	111,6	197.489	79,5	763.365	15,3	10,5
		2020.	176.362		72.096		248.458		799.028	22,1	9,0
Ukupno		2021.	132.151.124	99,9	17.219.679	118,7	149.370.803	101,8	299.112.270	44,2	5,8
		2020.	132.268.173		14.500.967		146.769.140		292.248.304	45,3	5,0

1.3. Dobit

U 2021. godini ostvarena je dobit u iznosu od 7.721.835 i manja je za 4,5% u odnosu na 2020. godinu. Neto dobit u 2021. godini ostvarena je u iznosu od 6.877.739 KM i manja je za 11,7% u odnosu na 2020. godinu. U 2021. godini, dobit i neto dobit u poslovanju su ostvarila sva preduzeća osim preduzeća Vodovoda i kanalizacije (Graf 5).

Dobit i neto dobit u poslovanju po KJKP-a i JKP-a-struktura u %



Graf 5.

KJKP "Sarajevogas" d.o.o. Sarajevo je u 2021. godini ostvarilo pozitivan finansijski rezultat i dobit u iznosu od 1.215.230 KM sa uračunatim negativnim kursnim razlikama u iznosu od 571.446 KM, koje nisu rezultat poslovanja Preduzeća, odnosno kao elemenat prihoda ili rashoda se ne mogu precizno predvidjeti jer zavise od kretanja kursa američkog dolara, pa se u tom smislu i ne planiraju. Ostvareni finansijski rezultat bez kursnih razlika je dobit u iznosu od 1.786.676 KM.

Ostvarenju iskazane dobiti, najviše su doprinijeli:

- nivo isporuke prirodnog gasa, koja je u 2021. godini iznosila 151,3 miliona Sm³
- nivo ostvarenih prihoda, u okviru kojeg je nešto veći nivo prodaje učinaka (MRS-a sa ugradnjom) i prihoda od doniranih stalnih sredstava
- nivo ostvarenih troškova, gdje je najznačajniji dio aktivnosti Preduzeća bio usmjeren na tekuće održavanje gasnog i poslovno-tehničkog sistema i uopšte
- programi upravljanja, koji su uporište i okvir imali najprije u Planu poslovanja Preduzeća za 2021. godinu, a kasnije (u zadnjem kvartalu izvještajne godine) na osnovu praćenja promjena i dešavanja u tržišnom okruženju (veliki porast nabavne cijene gasa), navedeno je uobzireno u okviru revidiranih mjera i aktivnosti sadržanih, u Rebalansu plana poslovanja za 2021. godinu.

Ostvarenje većeg finansijskog rezultata za cca 406,5 hiljada KM u odnosu na Plan poslovanja za 2021. godinu, determinišu sljedeći faktori:

- veća isporuka prirodnog gasa u odnosu na planiranu za 5,77 miliona Sm³, što je uticalo na povećanje prihoda od prodaje prirodnog gasa, a time i prihoda od distribucije prirodnog gasa kojim se pokrivaju troškovi poslovanja, ali i efikasno upravljanje gasnim sistemom, što je rezultiralo pozitivnim efektom u iznosu od cca 661,5 hiljada KM, pri čemu je evidentno;
- manje ostvarenje ostalih prihoda za cca 156,5 hiljada KM, i to dominantno zbog: manjeg ostvarenja naplaćenih otpisanih potraživanja za 107,1 hiljada KM i manjeg prihoda od prodaje učinaka za cca 46,7 hiljada KM, što je u direktnoj vezi sa socio-ekonomskom situacijom izazvanom pandemijom Covid-19, te ostalih prihoda manjih pojedinačnih iznosa;
- obaveza povećanja rezervisanja sredstava za otpremnine i jubilarne nagrade u skladu sa MRS - 19 za nove radnike i sudske sporove, ali i nešto veća potreba za tekućim održavanjem poslovno tehničkog sistema (zbog nižeg nivoa investicionog održavanja usljed pandemije Covid-19), što je uzrokovalo povećanje određenih pojedinačnih grupa troškova, koje se odrazilo na povećanje ukupnih rashoda za od cca 98,5 milion KM.

U poređenju sa prethodnom godinom, finansijski rezultat iskazan sa kursnim razlikama, tj. dobit je veća za cca 154,9 hiljade KM, zbog:

- značajno manjih ostalih rashoda (dominantno zbog manjih materijalnih troškova vezanih za postrojenja i mjerače protoka gasa), rashoda po osnovu ispravke vrijednosti potraživanja i drugih).

KJKP "Toplane" d.o.o. Sarajevo u periodu od 01.01.-31.12.2021. godine, je ostvarilo neto dobit u iznosu od 4.286.858 KM. Iznos ostvarene dobiti je evidentiran na poziciji Neraspoređena dobit izvještajne godine.

Po Izvještaju o poslovanju za period 01.01.-31.12.2021. godine, nepokriveni gubici u poslovanju iznose 93.001.403 KM, a sastoje se od:

gubitak iznad visine kapitala iznosi:

- dio gubitka iz 2008. godine	66.128.683 KM
- dio gubitka iz 2009. godine	24.615.886 KM
- dio gubitka iz 2010. godine	16.677.412 KM
- dio gubitka iz 2011. godine	7.571.446 KM
- dio gubitka iz 2012. godine	11.515.259 KM
	5.748.680 KM

<u>gubitak do visine kapitala iznosi:</u>	26.872.720 KM
- gubitak ranijih godina (dio gubitka iz 2012. godine)	1.500.736 KM
- gubitak ranijih godina (dio gubitka iz 2013. godine)	13.154.175 KM
- gubitak ranijih godina (dio gubitka iz 2014. godine)	2.598.440 KM
- gubitak ranijih godina (gubitak iz 2015. godine)	9.619.370 KM

Do 31.12.2021. godine plaćene su sve obaveze za isporučeni prirodni gas u 2020. godini i 2021. godini (osim računa za decembar 2021. godine koji je plaćen u januaru 2022. godine).

Ugovor o reprogramu duga br. 03-08-04-942/17 potpisan je 28.02.2017. godine u iznosu od 93.753.553 KM, pod sljedećim uslovima:

- KJKP "Toplane-Sarajevo" d.o.o. Sarajevo će dug u iznosu od 91.327.037 KM izmirivati uplatama iz tekućih priliva, u 77 ugovorenih godišnjih rata, a preostali iznos od 2.426.516 KM će biti izmiren u skladu sa Zaključkom Skupštine Kantona Sarajevo, broj:01-05-8046/14 od 13.05.2014. godine.
- Preuzimanje obaveze vraćanja duga uslovljeno je primjenom Tarifnog sistema KJKP "Toplane-Sarajevo" d.o.o. Sarajevo, što podrazumijeva da se u slučaju promjene cijene prirodnog gasa, visine tarifnih stavova moraju usklađivati sa Tarifnim sistemom KJKP "Toplane-Sarajevo" d.o.o. Sarajevo, u protivnom KJKP "Toplane-Sarajevo" d.o.o. Sarajevo neće moći iz tekućih priliva od kupaca za usluge centralnog grijanja izmirivati ugovoreni iznos godišnje rate.
- Od potpisivanja Reprograma sve obaveze prema Sarajevogasu su uredno izmirivane, a ukupan dug po osnovu Reprograma je smanjen za 12 miliona.

JKP „Trnovo“, d.o.o. je u 2021. godini ostvarilo dobit od 148.157 KM, i znatno je veća u odnosu na prethodnu godinu. Ukupni prihodi ovog preduzeća iznose 911.522 KM, a rashodi 763.365 KM. Tokom 2021. godine, iz Budžeta Kantona Sarajevo, kroz redovne tekuće transfere Ministarstva komunalne privrede i infrastrukture, doznačena su sredstva u ukupnom iznosu od 100.000 KM.

KJKP „Rad“ d.o.o. Sarajevo je na dan 31.12.2021. godine ostvarilo dobit od 97.863 KM i povećana je skoro sedam puta u odnosu na ostvarenje iz 2020. godini. U Izvještaju o poslovanju za 2021. godini preduzeće je poslovalo pozitivno i do sada je uspješno udovoljavalo sve većim zahtjevima kako osnivača tako i građana.

Izražen problem preduzeća predstavlja mogućnost naplate izvršenih usluga od strane korisnika istih i pravnih i fizičkih lica. Preduzeće na dan 31.12.2021. godine ima ukupno nenaplaćenih potraživanja od kupaca iz 2021. godine u iznosu od 7.471.179 KM.

Nakon podmirivanja poreskih obaveza u iznosu od 35.494 KM, ostvarena je neto dobit u iznosu od 62.369 KM.

Preduzeće je u 2021. godini uspjelo izmiriti sve obaveze prema radnicima, urednu isplatu plate, toplog obroka, regresa te razne pomoći u skladu sa zakonom, sve poreske obaveze te otplatu kredita i obaveze prema dobavljačima, a u skladu sa Zakonom o finansijskom poslovanju.

KJKP „Park“ d.o.o Sarajevo ostvarilo je dobit u iznosu od 97.535 KM u 2021. godini, dok je u prethodnoj godini preduzeće poslovalo sa gubitkom od 549.042 KM.

Početkom aprila 2021. godine započeto je formiranje nove uprave preduzeća, koja do konca 2021. godine za nepunih 8 mjeseci u konačnici za rezultat ima finansijsku stabilnost i u potpunosti ostvareno pozitivno poslovanje preduzeća. I pored činjenice o zatečenom gubitku u poslovanju od više od pola miliona KM prema Izvještaju o poslovanju za 2020. godinu i pored svih opterećenja izazvanih zbog stanja pandemije COVID-19 i otežanih ekonomskih uslova, KJKP Park poslovnu 2021. godinu ipak ocjenjuje izuzetno uspješnom.

KJKP Tržnice i pijace d.o.o. Sarajevo ostvarilo je dobit u 2021. godini u iznosu 137.459 KM, dok je u u prošloj godini preduzeće poslovalo sa gubitkom od 153.754 KM.

Iz Budžeta Kantona Sarajevo doznačena sredstva u 2021. godini iznose 343.000 KM.

Na uspješnost poslovanja preduzeća i izvršenje planiranih zadataka u 2021. godini, najveći uticaj imaju pojedini interni faktori: organizacija, struktura i veličina stalnih sredstava, struktura ljudskih resursa, finansijska snaga preduzeća i drugo. Uprava preduzeća je ove rizike blagovremeno i uspješno kontrolisala.

Najznačajniji eksterni rizici kod izvršenja planiranih ciljeva u 2021. godini, na koje Uprava, kao i nadzorni odbori i skupština preduzeća nisu imali uticaja su:

- Opća privredna, ekonomsko-socijalna i zdravstvena situacija kao posljedica COVID-19,
- Nelegalna konkurencija ("divlja prodaja"),
- Nelojalna konkurencija (privatne tržnice-pijace i tržišni centri),
- Rizik masovnijeg odustajanja zakupaca zbog zakonske regulative,
- Neriješena imovina na kojoj Preduzeće obavlja svoju djelatnost,
- Ishod sudskog postupka po tužbama o utvrđivanju prava vlasništva na dionice,
- Ekonomsko-socijalno stanje i kupovna moć građana

KJKP Pokop d.o.o. Sarajevo je u periodu 01.01. do 31.12.2021. godine poslovalo pozitivno i ostvarilo dobit u iznosu od 894.412 KM, a poslije iskazanog poreza na dobit od 81.456 KM, neto dobit za 2021. godinu iznosi 812.956 KM.

Planom poslovanja za 2021. godinu postavljeni su glavni ciljevi poslovanja:

- Obavljanje djelatnosti sahranjivanja i održavanja i uređivanja grobalja sa unaprijeđenjem poslovanja i postizanjem boljih rezultata.
- Poboljšanje kvalitete usluga.
- Proširenje postojeće mreže grobljanske površine u funkciju obavljanja pogrebne djelatnosti.

Postavljeni ciljevi poslovanja u 2021. godini su pod uticajem globalne pandemije COVID-19, realizovani u izmjenjenih uslovima tržišnih prilika. Povećan je obim pruženih komunalno-pogrebnih usluga u smislu preuzimanja, zbrinjavanja i sahranjivanja lica preminulih od bolesti, sa povećanjem obima realizacije usluga prevoza za 77%, prosekture/mrtvačnice za 65% i usluga sahranjivanja za 23%.

Uprava preduzeća je promptno poduzimala neophodne mjere zaštite u cilju prilagođavanja novonastaloj situaciji, redovno pratila i analizirala potencijalne rizike u izvršavanju radnih zadataka i izvjesnosti realizacije plana poslovanja za 2021. godinu. Realizacija usluga preuzimanja, zbrinjavanja i obavljanja ukopa nije imala rizik naplate.

JKP „Vodostan“, d.o.o. Ilijaš u 2021. godini ostvarilo je dobit od 105.847 KM i manja je u odnosu na prethodnu godinu za 61,1%. Neto dobit preduzeća iznosi 95.181 KM.

Tehnički gubici (stvarni gubici) na gradskom vodovodu u 2021. godini iznose 37,57 %.

Preduzeće se suočava sa nizom regulatornih, pravnih, finansijskih i operativnih rizika kao što su:

- gubici vode na distributivnoj i razvodnoj mreži, zbog lošeg kvaliteta i starosti vodovodne mreže;
- gubici vode koji se ne fakturišu (potrošnja preko hidranata, fontana, javnih česmi, izmjerena a ne fakturisana potrošnja vode u zgradama kolektivnog stanovanja...);
- gubici vode na dijelovima mreže koji su u nadležnosti upravitelja (hidrantske mreže stambenih objekata kolektivnog stanovanja, mreže koje prolaze kroz podruma i zidove objekata kod kojih je vodomjer smješten u podrumskim prostorijama i sl...);
- gubici vode nastali usljed kvarova zbog izvođenja raznih radova u blizini instalacija ;
- gubici vode usljed nepropisnog korištenja vode (ilegalni priključci, ogranci, česme koje nisu spojene preko vodomjera i sl...);
- gubici vode na objektima gdje nije izvršena sanacija vodovodnog priključka;
- ostali gubici.
- samoinicijativna izgradnja i priključenje na Vodovod i kanalizaciju od strane nelegalnih korisnika;
- nepostojanje ili primjena pravnih mehanizama ili odgovornosti za utvrđivanje I kažnjavanje nelegalnih korisnika;
- korištenje dvojnih sistema vodosnabdijevanja (iz javnog i lokalnog vodovoda);
- ne dozvoljavanje aktivnosti u zonama sanitarne zaštite;
- priključenje na vodovodni sistem prije adekvatne odvodnje otpadnih voda;
- sporost i neefikasnost u rješavanju predmeta pred Sudovima kod naplate potraživanja za komunalne usluge i dr.

Radi otklanjanja problema i poboljšanja efikasnosti vodovodnog sistema, potrebno je :

- nastaviti kontinuirano investiranje u kapitalne projekte vodovodnog sistema ;
- vršiti stalnu kontrolu stanja mreže, identifikaciju i opravke kvarova na istoj radi smanjenja gubitaka vode;
- vršiti ugradnju i zamjenu mjernih uređaja korisnicima;
- kontinuirano voditi aktivnosti na identifikaciji ilegalnih priključaka i nekontrolisane potrošnje;
- poboljšati saradnju sa komunalnom inspekcijom i pronaći način sankcionisanja za prekršioce koji izvedu radnje suprotne postojećim zakonskim propisima;
- povećati saradnju sa predstavnicima mjesnih zajednica na uočavanju i blagovremenom spriječavanju nedozvoljenih radnji od strane pojedinaca.

JKP Komunalac“ d.o.o. Hadžići ostvarilo je dobit u iznosu 43.032 KM, dok je u istom periodu 2020. godine dobit iznosila 32.057 KM i veća je za 34,2%. Neto dobit preduzeća iznosi 38.469 KM.

Sučeljavanjem prihoda i rashoda utvrđeni poslovni rezultat je dobit u iznosu KM 43.031,44 dok je u istom periodu 2020. godine rezultat bila dobit u iznosu KM 32.056,05. Ostvareni rezultat dobija na značaju s obzirom na činjenicu da su se poslovne aktivnosti dešavale u posebnim okolnostima izazvanim pandemijom COVID-19 što je za posljedicu imalo kasniji početak radova na izgradnji vodoprivrednih objekata i pružanju usluga održavanja infrastrukture. Pored toga uvedene su restriktivne mjere od strane kriznih štabova pa je bilo otežano odvijanje radnih procesa i započinjanje novih poslova.

Preduzeće nije vršilo otpuštanje radnika niti smanjenje plata i drugih primanja radnika, što je dodatno opteretilo troškove, ali se nije željelo dodatno ugrožavati i otežavati socijalno i materijalno stanje radnika. Preduzete su sve neophodne mjere kako bi se zaštitilo zdravlje zaposlenih i drugih lica, što je uzrokovalo dodatne troškove, ali u izvještajnom periodu nije bilo težih slučajeva oboljelih radnika koji bi uzrokovali izolaciju većeg broja radnika što bi otežalo ili dovelo do obustavljanja radnih procesa.

Pored svega navedenog preduzeće je uspjelo očuvati visok stepen likvidnosti tako da nema dospjelih a neizmirenih obaveza ni po jednom osnovu, sve zakonom propisane obaveze su ispoštovane tako da u tom smislu ni na koji način nije ugroženo poslovanje i finansijska stabilnost preduzeća.

U cilju unaprijeđenja poslovanja Preduzeća u narednom periodu potrebno je slijedeće:

- Nastaviti sa aktivnostima i unaprjeđenjem mjera za efikasniju naplatu komunalnih usluga prije pokretanja naplate sudskim putem, čime bi se eliminisali dugotrajni sudski postupci;
- Pojačati mjere prinudne naplate komunalnih usluga iz predhodnih obračunskih perioda;
- Budžetom Kantona Sarajevo i nadležnih ministarstava planirati učešće u kapitalnim projektima uvođenja novih količina vode u sistem vodosnabdjevanja, zbog povećanja potreba za pitkom vodom i ograničenih kapaciteta postojećih izvorišta i vodnih objekata;
- Budžetom Kantona Sarajevo i nadležnih ministarstava planirati razvojne projekte funkcioniranja kanalizacionog Sistema da bi se obezbjedila sigurna odvodnja otpadnih voda a istovremeno i omogućila bolja zaštita životne sredine i postojećih vodnih resursa.

1.4. Gubitak

Ostvareni gubitak u 2021. godini u svim JKP-a i KJKP-a iznosi 13.289.937 KM i u odnosu na 2020. godinu manji je za 6,8%. Gubitak se odnosi isključivo na preduzeće Vodovod i kanalizacija, dok ostala preduzeća nisu poslovala sa gubitkom.

KJKP "Vodovod i kanalizacija", d.o.o. Sarajevo ostvarilo je na dan 31.12.2021. godine gubitak od 13.289.937 KM, koji je manji za 966.481 KM ili 6,8% u odnosu na gubitak prethodne godine.

Smanjenje gubitka u poslovanju preduzeća za nekih 7%, odnosno cca. 10 miliona KM, je prije svega rezultat povećanja prihoda u 2021. godini u odnosu na 2020. godinu za 1.2 miliona KM ili 3%. U 2021. godini na povećanje poslovnih prihoda prvenstveno je uticalo:

- povećanje na kontu 60 - prihoda od prodaje usluga vodosnabdjevanja i odvodnje otpadnih voda za 0,9 miliona (2%).
- povećanje na kontu 65 - ostalih poslovnih prihoda (na kojima se knjiže uglavnom dotacije iz KS) za 1.3 miliona KM (32%).

Smanjenju gubitka također je uticalo i smanjenje poslovnih rashoda za 1.1 milion KM ili 2%. U okviru poslovnih rashoda evidentirano je smanjenje:

- Na kontu 51 - materijalni troškovi za 1.0 milion KM ili 8%.
- Na kontu 52 - troškovi plaća i ostalih ličnih primanja za 0.9 miliona ili 1%.

U odnosu na plan, gubitak u 2021. godini je manji za cca. 150.000 KM ili 1%.

Problemi u poslovanju u 2021. godini su sljedeći:

- nepokrivenost rashoda prihodima;
- starost vodovodne mreže;
- kontinuirani gubici u sistemu zbog kvarova;
- značajne količine nefakturisane vode,
- znatan dio sistema i dalje čine azbest-cementni i PVC cjevovodi koji dugotrajnim korištenjem postaju statički nestabilni;
- kanalizaciona mreža neodgovarajućih profila u odnosu na potrebe;
- visoki troškovi poslovanja zbog iznosa obračunate amortizacije;
- ograničena mogućnost financiranja investicija iz vlastitih izvora;
- broj zaposlenih nije usklađen sa potrebama poslovanja uslijed manjka stručnih i kvalificiranih kadrova (što je posljedica odlaska radnika u penziju);
- tužbeni zahtjevi radnika vezano za primjenu Kolektivnog ugovora;
- nedostatak adekvatne podrške osnivača u obezbjeđenju finansijskih sredstava za rad preduzeća;
- nedostatak obrtnih sredstava zbog neekonomskih cijena usluga za redovno poslovanje;
- stalno povećanje cijena električne energije i ostalih energenata;

- neplaćanje pruženih usluga vodosnabdijevanja i odvodnje otpadnih voda;
- bespravna stambena izgradnja predstavlja opasnost po sanitarno-tehnološki status izvorišta vode za piće, kao i bespravno priključenje na vodovodni i kanalizacioni sistem.
- Administrativni problemi i zakonska regulativa (duga procedura nabavke roba i usluga, nerješeni imovinsko-pravni odnosi na mjestima gradnje mreže i objekata, procedura pribavljanja odobrenja za prokopavanje javnih površina, duga procedura rješavanja utuženih potraživanja za vodu na sudu) mogu biti faktor neispunjavanja ciljeva u predviđenom roku,
- nedovoljna svijest ljudi o ograničenim resursima vode kao i troškovima njene proizvodnje;
- otežana mogućnost isključenja iz napajanja vodom domaćinstava u zgradama kolektivnog stanovanja;
- preduzeće od kupaca potražuje velika sredstva za vodu i odvodnju, a postupak naplate usluga putem suda je dug.

Mjere za poboljšanje stanja su sljedeće:

- u skladu sa svojim nadležnostima doprinjeti da se projekat koji će se finansirati iz kredita EBRD-a, u ovom periodu realizuje planiranom dinamikom,
- nastaviti raditi na smanjenju gubitaka na vodovodnoj mreži (NRW projekat)
- povećanje energetske efikasnosti;
- intenziviranom opravkom kvarova kao i boljim upravljanjem sistemom zadržati postigniti nivo urednog vodosnabdijevanja,
- održati hemijsko - bakteriološku ispravnost vode za piće,
- poboljšati uslove vodosnabdijevanja povećanjem njegove funkcionalnosti sanacijom postojeće mreže, opremanjem mjerno-regulacionom opremom, te neophodnim nabavkama zamjenskih pumpnih agregata i druge opreme, kao i sredstava rada,
- upravljati postrojenjem za tretman otpadnih voda (PPOV) Butila u cilju kontinuiranog sekundarnog prečišćavanja urbanih otpadnih voda Grada Sarajeva u skladu sa zakonskom regulativom;
- poduzeti aktivnosti na obezbjeđenju finansijskih sredstava neophodnih za rad PPOV Butila kao i za tretman i zbrinjavanje mulja.
- raditi na poboljšanju uslova odvodnje fekalnih i oborinskih voda zamjenom postojeće kanalizacione mreže, te povećanje njene funkcionalnosti putem razdvajanja mješovitih kanala i izrade separate kanalizacione mreže,
- dalje unaprijediti sistem kvaliteta prema standardu ISO 9001 i 17025, i 17020, intenzivirati aktivnosti na naplati potraživanja za vodu intenziviranjem aktivnosti na isključenju potrošača koji imaju dugovanja za usluge vodosnabdijevanja i odvodnje otpadnih voda;
- intenzivirati aktivnosti na isključenju potrošača iz snabdijevanja vodom ukoliko se potrošnja vode ne odvija u skladu sa uredbom o opštim uslovima za snabdijevanje vodom za piće, obradu i odvođenje otpadnih i atmosferskih voda, kao i drugim aktima preduzeća;
- povećanje broja korisnika priključenih na vodovodnu mrežu (smanjenje bezpravnih korisnika)
- obezbjediti funkcionisanje (održavanje i razvoj) informacionog sistema preduzeća

Program sanacije gubitka:

Preduzeće posluje sa gubitkom u cijelom periodu nakon rata. Osnovni razlog je u činjenici da se utvrđenom cijenom vode i odvodnje ne mogu izmiriti opravdani troškovi poslovanja.

Za razliku od drugih komunalnih preduzeća u Kantonu Sarajevo, preduzeće upravlja imovinom velike vrijednosti, te je i iznos obračunate amortizacije veliki. Sve dok se i ovaj rashod u cijelosti ne uključi u cijenu vode i odvodnje, preduzeće će poslovati sa gubitkom (u 2021. godini obračunata amortizacija iznosi 18.535.798 KM, a iskazani gubitak 13.289.937 KM).

Stabilno poslovanje može obezbjediti samo realno utvrđena cijena usluga. Potrebno je da se utvrdi posebna cijena vode i odvodnje za potrošače koji su u stanju socijalne potrebe, a za sve ostale da se primjenjuje ekonomska cijena. Ukoliko se ne bude primjenjivala ekonomska cijena tada je neophodno primjeniti član 22. Zakona o komunalnoj djelatnosti, kojim je regulisano da će se rad komunalnih preduzeća finansirati i iz Budžeta Kantona Sarajevo.

2. Cijene komunalnih usluga

Cijene komunalnih usluga utiču na ostvareni finansijski rezultat. Kod kalkulacije cijena uzeti su u obzir troškovi koji utiču na njeno formiranje.

Tabela 8. Pregled sadašnjih i predloženih cijena komunalnih usluga KJKP-a i JKP-a

R. br.	Kategorija potrošača	Jedinica mjere	Cijena u KM		Indeks	Napomena	
			važeća	Prijedlog			
I	KJKP Vodovod i kanalizacija, d.o.o.						
1.	Prosječna cijena vode iznosila je		1,62 KM/m ³				
II	KJKP Toplane, d.o.o.						
1.	I Domaćinstva						
	12 mjeseci	KM/m ²	0,5235			Cijene su bez PDV-a .	
	7 mjeseci	KM/m ²	1,2988				
2.	II Poslovni prostor						
	12 mjeseci	KM/m ²	0,8901				
	kad se troši	KM/m ²	0,0965				
III	KJKP Rad						
	Potrošač	KM/m ²	0,11	0,18	64		
IV	JKP Komunalac-Hadžići, d.o.o.						
1.	Domaćinstva						
	- cijena potrošnje <5 m ³	KM/m ³	0,67	1,35		Predložena cijena je povećana i za sve kategorije potrošača preko 2 puta. U prijedlogu cijena nije uračunat PDV i VPN.	
	- cijena potrošnje >5 m ³	KM/m ³	0,90	1,82			
	- odvođenje otpadnih voda	KM/m ³	0,34	0,68			
2.	Pravna lica						
	- cijena vode	KM/m ³	0,78	1,57			
	- odvođenje otpadnih voda	KM/m ³	0,34	0,68			
3.	Ostali potrošači						
	- cijena vode	KM/m ³	2,02	4,08			
	- odvođenje otpadnih voda	KM/m ³	1,01	2,04			
V	KJKP Sarajevogas						
	Kategorija	Nabavna	Cij.distribucije	Prodajna	Fakturna cijena, sa PDV-om		
1	Velika privreda	0,599	0,250	0,849	0,993		
2	KJKP Toplane	0,599	0,080	0,679	0,794		
3	Mala privreda	0,599	0,260	0,859	1,005		
4	Domaćinstva	0,599	0,080	0,679	0,794		
5	Poseban kupac	0,599	0,040	0,639	0,748		

Kod prijedloga formiranja cijena potrošnje vode svako preduzeće ima svoje specifičnosti.

KJKP Toplane d.o.o Sarajevo

Iako je tarifnim sistemom preduzeća utvrđena metodologija utvrđivanja iznosa tarifnih stavova za proizvodnju i isporuku toplotne energije, i dalje postoji rizik da promjenu cijene energenata za proizvodnju toplotne energije ne prati promjena iznosa tarifnih stavova za proizvodnju i isporuku toplotne energije. Nepostojanje regulatora koji bi osiguravao transparentan i nediskriminacioni položaj svih učesnika na tržištu toplotne energije dodatno usložnjava gore navedeni rizik.

U izvještajnom periodu visine tarifnih stavova nisu se mijenjale, a utvrđene su Odlukom Vlade Kantona Sarajevo br. 02-05-36756-9/17 od 28.12.2017. godine, dok je došlo do promjene cijene gasa.

Od 01.01.2021. godine je promjenjena cijena gasa, Vlada Federacije BiH je dala saglasnost na veleprodajnu cijenu prirodnog gasa za distributivna privredna društva na području Federacije Bosne i Hercegovine, koja iznosi 0,485 KM/Sm³, bez uračunatog PDV-a (Službene novine FBiH, br. 89/20 od 09.12.2020. godine).

Cijene prirodnog gasa od 01.01. do 31.10.2021. godine:

Nabavna cijena gasa:	0,485 KM/Sm ³
Cijena distribucije gasa:	0,080 KM/Sm ³
Cijena gasa za Toplane:	0,565 KM/Sm ³

Procenat povećanja 20,17 %.

Cijene prirodnog gasa od 01.11. do 31.12.2021. godine:

Nabavna cijena gasa:	0,599 KM/Sm ³
Cijena distribucije gasa:	0,080 KM/Sm ³
Cijena gasa za Toplane:	0,679 KM/Sm ³

Po ispostavljenom računu gasa br. 01-5398/2021 za novembar i decembar 2021., obračunata je subvencija od 0,114 KM/Sm³, odnosno računi su umanjeni za 1.873.288 KM bez PDV-a. Vlada Federacije BiH je dala saglasnost na veleprodajnu cijenu prirodnog gasa za distributivna privredna društva na području Federacije Bosne i Hercegovine, počevši od 01.01.2022. godine, koja iznosi 0,665 KM/Sm³ bez uračunatog PDV-a. Veleprodajna cijena gasa je povećana za 11%. Prethodno je veleprodajna cijena gasa povećana od 01.11.2021. godine za 23,50%, što znači da ukupno povećanje veleprodajne cijene gasa iznosi 37,11%.

Povećanje cijene gasa za Toplane u odnosu na cijenu 0,565 KM/Sm³ je 31,86%, zbog nemijenjanja distributivne cijene gasa od 0,08 KM/Sm³.

KJKP Sarajevogas d.o.o Sarajevo

U izvještajnom periodu prihodi od prodaje gasa ostvareni su u iznosu od 96.838.555 KM, što je za 9,22% ili 8.173.053 KM više od planiranog nivoa. Predstavljaju najznačajnije prihode koje preduzeće ostvaruje i u ukupnom prihodu učestvuju sa 94,25%.

A) U odnosu na planiranu vrijednost, ostvareni nivo prihoda je veći zbog veće isporuke prirodnog gasa za 4% ili cca 5,77 miliona Sm³. Na nivo odstupanja prihoda od prodaje gasa u odnosu na plan, pored količina isporuke uticala je i cijena prirodnog gasa, i to nabavna cijena, kao komponenta prodajne cijene gasa koja se mijenjala u izvještajnom periodu, i to:

- od 01.01.2021. godine do 31.10.2021. godine iznosila je 0,485 KM/Sm³ (utvrđena Odlukom Vlade FBiH o davanju saglasnosti na veleprodajnu cijenu prirodnog gasa, "Službene novine FBiH", broj:89/20 od 03.12.2020) i
- od 01.11.2021. godine do 31.12.2021. godine iznosila je 0,599 KM/Sm³ (utvrđena Odlukom Vlade FBiH o davanju saglasnosti na veleprodajnu cijenu prirodnog gasa, "Službene novine FBiH", broj: 92/21 od 17.11.2021.).

Na osnovu Zaključka Vlade Kantona Sarajevo, broj: 02-04-42093-3121 od 18.11.2021. godine, preduzeće je sa Ministarstvom komunalne privrede, infrastrukture, prostornog uređenja, građenja i zaštite okoliša Kantona Sarajevo zaključilo Sporazum o subvencioniranju dijela cijene prirodnog gasa za period 01.11.-31.12.2021. godine, broj: 228/21 dana 22.11.2021. godine. Predmet ovog sporazuma je subvencioniranje dijela nove faktorne cijene prirodnog gasa od strane Kantona Sarajevo, a koju razliku će obezbijediti Ministarstvo finansija Kantona Sarajevo u skladu sa Zaključkom Vlade Kantona Sarajevo, za isporučenu količinu prirodnog gasa svim kupcima u Kantonu Sarajevo, u periodu od 01.11.2021. godine do 31.12.2021. godine.

B) U odnosu na nivo realizacije prihoda od prodaje gasa u prethodnoj godini, ostvareni nivo prihoda je veći za 2,63% ili 2.482.539 KM, zbog veće isporuke prirodnog gasa za 9% ili cca 13,03 miliona Sm³. Na nivo odstupanja prihoda od prodaje gasa u odnosu na prethodnu godinu, pored količina isporuke uticala je i cijena prirodnog gasa, i to nabavna cijena, kao komponenta prodajne cijene gasa koja se mijenjala u izvještajnom periodu 2020. godine dva puta, i to:

- od 01.01.2020. godine do 30.04.2020. godine iznosila je 0,585 KM/Sm³ (utvrđena Odlukom Vlade FBiH o davanju saglasnosti na veleprodajnu cijenu prirodnog gasa, "Službene novine FBiH", broj: 95/19 od 18.12.2019. godine), a
- od 01.05.2020. godine do 31.12.2020. godine iznosila je 0,530 KM/Sm³ (utvrđena Odlukom Vlade FBiH o davanju saglasnosti na veleprodajnu cijenu prirodnog gasa, "Službene novine FBiH", broj: 32/20 od 27.05.2020. godine). Cijena distribucije prirodnog gasa, kao druga od dvije komponente prodajne cijene nije promjenjena od 01.10.2015. godine, te kao takva nema uticaj na nivo ostvarenog prihoda.

KJKP Vodovod i kanalizacija d.o.o. Sarajevo

Prosječna ostvarena cijena vode i odvodnje u 2021. godini iznosi 1,62 KM/m³ vode, a izračunata je na osnovu podatka o fakturisanom prihodu od vode i odvodnje i fakturisanim m³ vode. Nedostajući poslovni prihodi od prodaje vode i odvodnje, a kojim bi se pokrili poslovni rashodi iznosi cca 15,2 miliona KM. Cijena kojom se pokrivaju svi opravdani troškovi poslovanja iznosi 2,25 KM/m³ što je za 39% više od ostvarene cijene.

Donošenje odluke o izmjeni cjenovnika usluge vodosnabdijevanja pitkom vodom i odvodnje otpadnih voda je u nadležnosti Vlade Kantona Sarajevo, koja bi trebala hitno izvršiti izmjenju važećeg cjenovnika usluga vodosnabdijevanja pitkom vodom, odvodnje i prečišćavanja otpadnih voda, kako bi se omogućilo stabilno poslovanje preduzeća.

Vodovod ne generira dovoljno prihoda kako bi se osiguralo pravilno održavanje i održivost vodovodne i kanalizacione infrastrukture jer sa postojećim tarifama jedva pokrivaju troškove rada i održavanja. Ovakva situacija ugrožava dugoročnu održivost i kvalitetno vodosnabdijevanje kao i odvodnju otpadnih voda. Da bi se okrenuo taj trend neophodno je tarife revidirati i uspostaviti ih prema principu punog povrata troškova, pogotovo zato što će kapitalna ulaganja u postojeću infrastrukturu uticati na povećanje operativnih troškova.

KJKP Rad d.o.o Sarajevo je dalo strukturu cijena usluga i prijedlog ekonomske cijene sa strukturom.

Elementi koji predstavljaju osnovicu za izradu kalkulacija cijena komunalnih usluga, a isti su u skladu sa elementima kalkulacije cijena usluga komunalne potrošnje utvrđene od strane komisije Udruženja poslodavaca komunalne privrede FBiH su:

- plaće zaposlenih (najniža plaća, koeficijent složenosti poslova, dodatak, doprinosi i porezi na plaću u skladu sa postojećom Zakonom),
- ostale naknade (topli obrok, prevoz na posao i s posla, regres i dr.),
- amortizacija (u skladu sa zakonskim propisima),
- održavanje sredstava rada (u skladu sa normativom i iskustvom za svaku vrstu usluga),
- osiguranje (osiguranje imovine i lica), troškovi energenata (cijena sredstava rada i mehanizacije, utrošak goriva i maziva koji se određuje kataloškim - tehničkim normativima),
- troškovi energenata (cijena sredstava rada i mehanizacije, utrošak goriva i maziva koji se određuju kataloškim-tehničkim normativima)
- ostali troškovi (sirovina, materijala, hemikalija, HTZ opreme, telefona, struje, grijanja, reklame, propagande, sitnih usluga, kancelarijskog materijala, administracije, troškovi utuženja, troškovi zakupa i sl),
- obaveze (cijene komunalnih usluga mogu se korigovati po osnovu otplate dugoročnih kredita za izgradnju i rekonstrukciju)

Po urađenoj kalkulaciji za individualnu komunalnu potrošnju (usluge odvoza, prikupljanja i deponovanja smeća) cijene su za 91% veće u odnosu na postojeću cijenu (0,11 KM/m² sa PDV) i iznose 0,21 KM/m².

JKP Vodostan d.o.o. Ilijaš

Iz preduzeća JKP Vodostan d.o.o. Ilijaš su naveli da je postojeća analiza strukture cijene i prijedlog ekonomske cijene usluge je zastarila, te da zbog promjena u poslovnom okruženju ne prikazuju stvarno stanje iste, tako da u dostavljenom materijalu nisu bili u mogućnosti prikazati prijedlog ekonomske cijene usluga vodosnabdijevanja i odvodnje otpadnih voda.

JKP Komunalac d.o.o Hadžići

Od 01.04.2015. godine na snagu je stupio postojeći cjenovnik usluga vodosnabdijevanja i odvodnje otpadnih voda usvojen od strane Općinskog vijeća Hadžići.

KJKP Tržnice i pijace d.o.o Sarajevo

Preduzeće radi po "Pravilima o uslovima prodaje i načinu formiranja cijena usluga", sa integrisanim cjenovnikom usvojenim dana 25.05.2018. godine.

Prodajna cijena usluga ima sljedeću strukturu:

- troškovi rada i drugi troškovi osoblja koje je direktno angažovano na pružanju usluga;
- troškovi nadzornog osoblja;
- režijski troškovi;
- ostali troškovi direktno vezani za pružanje usluga;
- uslužna marža.
- PDV

Strategija formiranja cijena zavisi od mnogih faktora kao što su:

- Politika preduzeća
- Konkurencija
- Uslovi poslovanja
- Strategija tržišta
- Lokacija i uslovi poslovnih jedinica

Politika cijena preduzeća ne predviđa obavezu sačinjavanja kalkulacije prodajne cijene, odnosno prodajne vrijednosti usluga.

Na politiku cijena preduzeća najveći uticaj imaju sljedeći faktori:

- Lokacija poslovne jedinice
- Lokacija prodajnog prostora unutar poslovne jedinice
- Kvalitet usluge i opremljenost prostora koji se nudi zakupcima
- Opći uslovi poslovanja preduzeća
- Atraktivnost prodajnog prostora
- Tehnički uslovi

KJKP-a Park d.o.o Sarajevo u Izvještaju ne ističe problematiku cijena svojih usluga.

KJKP Pokop d.o.o. Sarajevo

Cijene usluga su utvrđene 1995. godine od strane Kantona Sarajevo, koji je i osnivač preduzeća.

Elementi koji čine kalkulaciju cijena komunalnih usluga su:

- Materijalni troškovi zaposlenih
- Amortizacija
- Troškovi materijala za održavanje
- Troškovi energenata
- Troškovi inventara, htz opreme i osiguranja

Poslovanje po ovim cijenama nije dovoljno za izmirenje troškova potrošnog materijala, energenata i htz opreme, kao udjela kalkulativnih troškova, bez troškova zaposlenih i amortizacije.

3. Sredstva budžeta

Ukupno doznačena sredstva Budžeta KS KJKP-a i JKP-a u toku 2021. godine iznosila su 24.379.601 KM i manja su za 23,1% u odnosu na 2020. godinu.

Pregled doznačenih sredstava i odnos sredstava Budžeta KS i ukupnih prihoda KJKP i JKP - a po javnim komunalnim preduzećima daje se u Tabeli 9.

Tabela 9. Sredstva budžeta u ukupnim prihodima KJKP-a i JKP-a

R. br.	KJKP i JKP	Ukupni prihodi u KM		Sredstva budžeta u KM		Indeks 2021 2020	Odnos sredstava Budžeta KS i ukupnih prihoda KJKP i JKP - a	
		2020.	2021.	2020.	2021.		2020.	2021.
1.	Vodovod i kanalizacija	51.021.404	53.496.522	2.575.400	2.395.102	93,0	5,0	4,5
2.	Sarajevogas	101.651.755	102.741.841	11.887.529	1.800.000	15,1	11,7	1,8
3.	Toplane	61.670.085	62.830.117	1.798.045	1.577.294	87,7	2,9	2,5
4.	Rad	39.545.336	41.687.743	7.363.293	7.303.728	99,2	18,6	17,5
5.	Park	8.753.341	9.080.373	5.985.584	7.796.851	130,3	68,4	85,9
6.	Pokop	11.047.607	11.985.568	600.000	2.499.883	416,6	5,4	20,9
7.	Tržnice i pijace	3.281.673	3.518.971	0	343.000		0,0	9,7
8.	Vodostan	2.412.468	2.349.695	521.289	251.784	48,3	21,6	10,7
9.	Komunalac	5.173.445	4.941.816	590.000	311.959	52,9	11,4	6,3
10.	Trnovo	814.600	911.522	400.000	100.000	25,0	49,1	11,0
	UKUPNO	285.371.714	293.544.168	31.721.140	24.379.601	76,9	11,1	8,3

Sredstva budžeta u 2021. godini smanjena su kod svih KJKP-a i JKP-a, osim kod tri preduzeća gdje su sredstva Budžeta povećana, a to su: KJKP Park, KJKP Pokop i KJKP Tržnice i pijace.

Najveće povećanje doznačenih sredstava iz budžeta ima KJKP Tržnice i pijace od 343.000 KM, dok u prethodnoj godini nije uopšte bilo doznačenih sredstava Budžeta KS.

4. Investicije

Isplate za investicije u 2021. godini su iznosile 7.931.487 KM i smanjene su za 40,1% u odnosu na 2020. godinu.


Pregled isplata za investicije u KJKP-a i JKP-a i izvorima finansiranja u 2021. godini dat je u Tabeli 10.

Tabela 10. Isplata za investicije KJKP-a i JKP-a u KM

R. br.	KJKP i JKP	Godina	Sopstvena sredstva	Indeks 2021/2020	Udružena sredstva	Indeks 2021/2020	Kredit	Indeks 2021/2020	Ostali izvori	Indeks 2021/2020	Ukupno	Indeks 2021/2020
1.	Vodovod i kanalizacija	2021.	513.126	44,9					37.574	36,0	550.700	44,1
		2020.	1.143.088						104.450		1.247.538	
2.	Sarajevogas	2021.	688.759	185,4					476.172	24,8	1.164.931	50,9
		2020.	371.517						1.916.414		2.287.931	
3.	Toplane	2021.	991.303	89,0					565.879	162,0	1.557.182	106,4
		2020.	1.113.817						349.377		1.463.194	
4.	Rad	2021.	235.750	13,7					1.240.188	104,0	1.475.938	50,7
		2020.	1.718.303						1.192.671		2.910.974	
5.	Park	2021.	63.478	11,9					322.069	2929,0	385.547	70,6
		2020.	535.199						10.996		546.195	
6.	Pokop	2021.	446.234	51,2					95.361	3,2	541.595	14,1
		2020.	871.318						2.975.306		3.846.624	
7.	Tržnice i pijace	2021.	36.859	42,6					73.041	924,5	109.900	116,5
		2020.	86.436						7.901		94.337	
8.	Vodostan	2021.	135.488	41,8					1.888.805	708,4	2.024.293	342,5
		2020.	324.364						266.628		590.992	
9.	Komunalac	2021.	37.943	19,6							37.943	19,6
		2020.	193.508								193.508	
10.	Trnovo	2021.	83.458	163,8							83.458	163,8
		2020.	50.938								50.938	
UKUPNO		2021.	3.232.398	50,4					4.699.089	68,9	7.931.487	59,9
		2020.	6.408.488						6.823.743		13.232.231	

Izvor podataka: Godišnji izvještaj o investicijama za 2021. godinu (obrazac – INV-01)

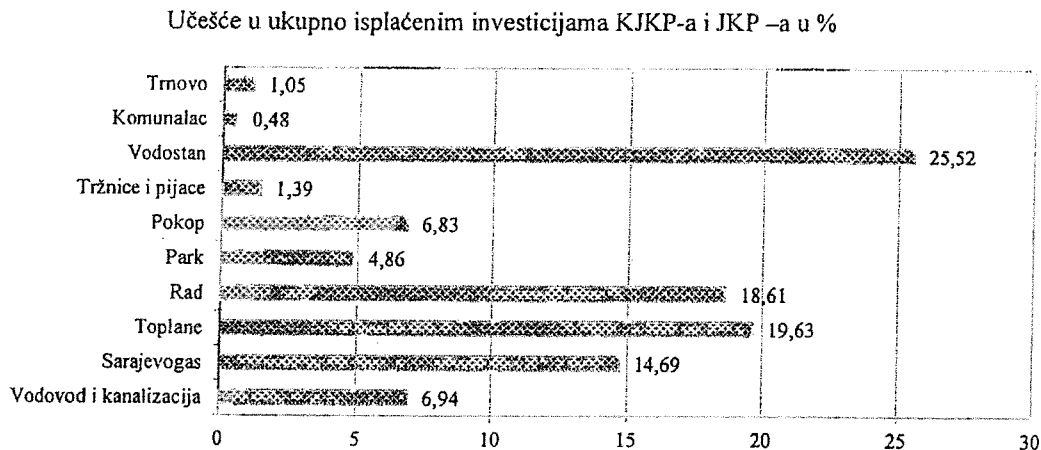
Učešće pojedinih izvora (vlastita sredstva, krediti i ostala sredstva) u ukupnim isplatama za investicije dato je na Grafu 6.



Graf 6.

Učešće u ukupnim isplatama za investicije imaju ostali izvori sa 59,25% i sopstvena sredstva (amortizacija i sredstva za proširenje materijalne osnove rada) sa 40,75%, a finansijski krediti i udružena sredstva nisu imale učešća u isplatama.

Učešće javnih komunalnih preduzeća u ukupnim isplatama za investicije svih KJKP-a i JKP-a dato je na Grafu 7. U ukupnim isplatama za investicije u JKP Vodostan učestvuje sa 25,52%.




Graf 7.

U 2021. godini ukupno ostvarene investicije iznose 7.931.487 KM i manje su za 40,1% u odnosu na ostvarene u 2020. godini. U Tabeli 11. daje se pregled ostvarenih investicija po tehničkoj strukturi KJKP-a i JKP-a u 2021., a ukupna struktura ostvarenih investicija data je na Grafu 8.

Tabela 11. Ostvarene investicije po tehničkoj strukturi u 2021. godini

R. br.	KJKP i JKP	Godina	Građevinski objekti	Indeks 2021/2020	Oprema	Indeks 2021/2020	Ostalo	Indeks 2021/2020	Ukupne investicije	Indeks 2021/2020
1.	Vodovod i kanalizacija	2021.			534.458	134,3	16.242	4,4	550.700	44,1
		2020.	477.184		397.927		372.427		1.247.538	
2.	Sarajevogas	2021.			702.960	33,9	461.971	233,7	1.164.931	50,9
		2020.	14.229		2.076.028		197.674		2.287.931	
3.	Toplane	2021.	329.944	239,6	1.179.438	89,0	47.800		1.557.182	106,4
		2020.	137.680		1.325.514				1.463.194	
4.	Rad	2021.	123.103	12,1	1.037.160	368,2	315.675	19,5	1.475.938	50,7
		2020.	1.013.803		281.684		1.615.487		2.910.974	
5.	Park	2021.	380.864	747,5			4.683	32,4	385.547	70,6
		2020.	50.955		480.770		14.470		546.195	
6.	Pokop	2021.	338.298	8,9	203.297	465,6			541.595	14,1
		2020.	3.802.958		43.666				3.846.624	
7.	Tržnice i pijace	2021.	93.624	126,3	7.932	55,5	8.344	141,4	109.900	116,5
		2020.	74.135		14.302		5.900		94.337	
8.	Vodostan	2021.	1.942.618	447,2	79.016	50,5	2.659		2.024.293	342,5
		2020.	434.426		156.566				590.992	
9.	Komunalac	2021.	4.296	3,9	33.647	120,9			37.943	19,6
		2020.	109.767		27.841		55.900		193.508	
10	Trnovo	2021.			70.408	138,2	13.050		83.458	163,8
		2020.			50.938				50.938	
Ukupno		2021.	3.212.747	52,5	3.848.316	79,3	870.424	38,5	7.931.487	59,9
		2020.	6.115.137		4.855.236		2.261.858		13.232.231	

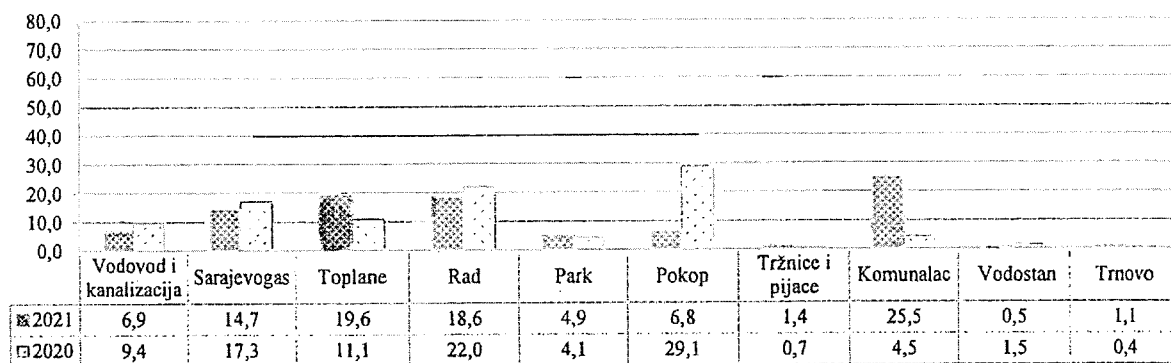


Graf 8.

Od ukupno ostvarenih investicija na građevinske radove odnosi se 40,51%, na opremu 48,52% i ostalo 10,97%.

Učešće KJKP-a i JKP-a u ukupno ostvarenim investicijama dato je na Grafu 9.

Učešće KJKP-a i JKP u ukupnim ostvarenim investicijama – struktura u %



Graf 9.

U ukupno ostvarenim investicijama u javnim KJKP-a: Sarajevogas, Toplane, Rad i Komunalac učestvuju sa oko 78,4%.

U odnosu na prethodnu godinu ostvarene investicije su manje u KJKP i JKP Komunalac, Sarajevogas, Pokop, Park, Rad i Vodovod i kanalizacije, dok je u ostalim preduzećima došlo do povećanja ostvarenih investicija. Najveće ostvarene investicije su bile u Preduzeću Vodostan i to za preko 3,4 puta u odnosu na 2020. godinu.

5. Zaposlenost i plaće

U periodu januar-decembar 2021. godine u komunalnim preduzećima (KJKP-a i JKP-a) bilo je zaposleno 3.318 radnika na temelju sati rada. U odnosu na 2020. godinu ukupan broj zaposlenih je smanjen za 124 uposlenika. Ukupni iznos za neto plaće (neto plaća i neto naknade plaća) iznosio je 44.135.326 KM i manji je za 3,0% u odnosu na prethodnu godinu (Tabela 12).

Tabela 12. Broj zaposlenih i plaće KJKP-a i JKP-a- 2021. i 2020.

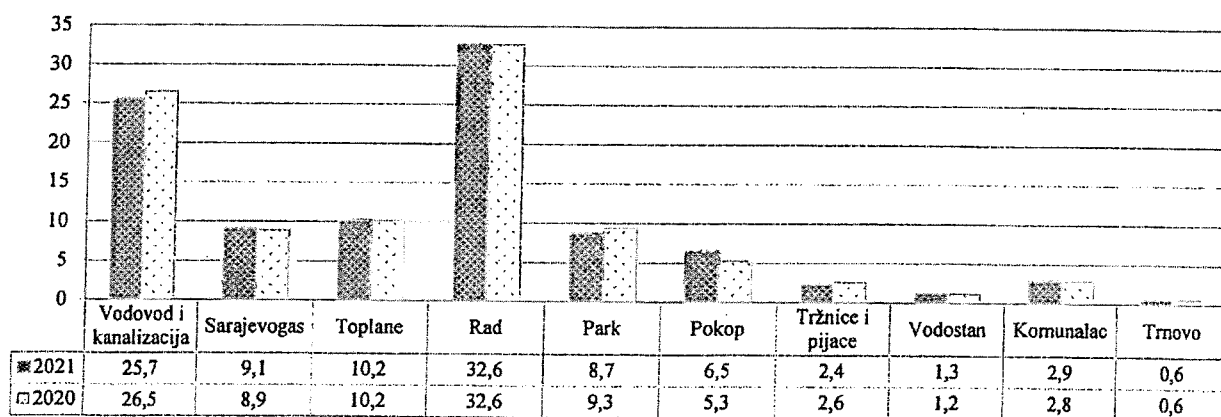
R.b r	KJKP i JKP	Neto plaće i naknade u KM		Indeks 2021 2020	Broj zaposlenih na temelju sati rada		Indeks 2021 2020	Prosječna mjesečna plaća u KM		Indeks 2021 2020
		2021.	2020.		2021.	2020.		2021.	2020.	
1.	Vodovod i kanalizacija	11.659.597	12.214.439	95,5	852	912	93,4	1.140	1.116	102,2
2.	Sarajevogas	5.536.688	5.453.255	101,5	302	307	98,4	1.528	1.480	103,2
3.	Toplane	5.839.563	5.956.751	98,0	339	350	96,9	1.435	1.418	101,2
4.	Rad	11.647.044	12.139.203	95,9	1.083	1.123	96,4	896	901	99,5
5.	Park	3.119.626	3.379.368	92,3	288	321	89,7	903	877	102,9
6.	Pokop	3.108.221	3.044.645	102,1	217	181	119,9	1.194	1.402	85,2
7.	Tržnice i pijace	1.270.018	1.344.276	94,5	78	89	87,6	1.357	1.259	107,8
8.	Vodostan	484.957	463.740	104,6	43	41	104,9	940	943	99,7
9.	Komunalac	1.240.372	1.279.384	97,0	97	97	100,0	1.066	1.099	97,0
10.	Trnovo	229.240	238.738	96,0	19	21	90,5	1.005	947	106,1
	Ukupno	44.135.326	45.513.799	97,0	3.318	3.442	96,4	1.108	1.102	100,6

Prosječna mjesečna neto plaća za 2021. godinu na bazi neto plaća i neto naknada plaća i prosječnog broja zaposlenih, na temelju sati rada u javnim komunalnim preduzećima iznosi 1.108 KM i povećala se u odnosu na prethodnu godinu za 0,6%. Najveća prosječna plaća isplaćena je u KJKP-u Sarajevogas od 1.528 KM i veća je u odnosu na prethodnu godinu za 3,2% i čak 37,8% je iznad prosjeka KJKP-a i JKP-a.

Najniža plaća, na bazi sati rada, je u KJKP-u Park i iznosi 896 KM i manja je za 0,5% u odnosu na prethodnu godinu, a niža je za 19,2% u odnosu na prosjek komunalnih preduzeća (KJKP-a i JKP-a). U odnosu na prethodnu godinu prosječne plaće skoro u svim KJKP-ima i JKP-a su povećane osim kod preduzeća Rad, gdje su smanjene za 0,5%, Pokop za 14,8%, Vodostan za 0,3% i Komunalac za 3,0% u odnosu na 2020. godinu.

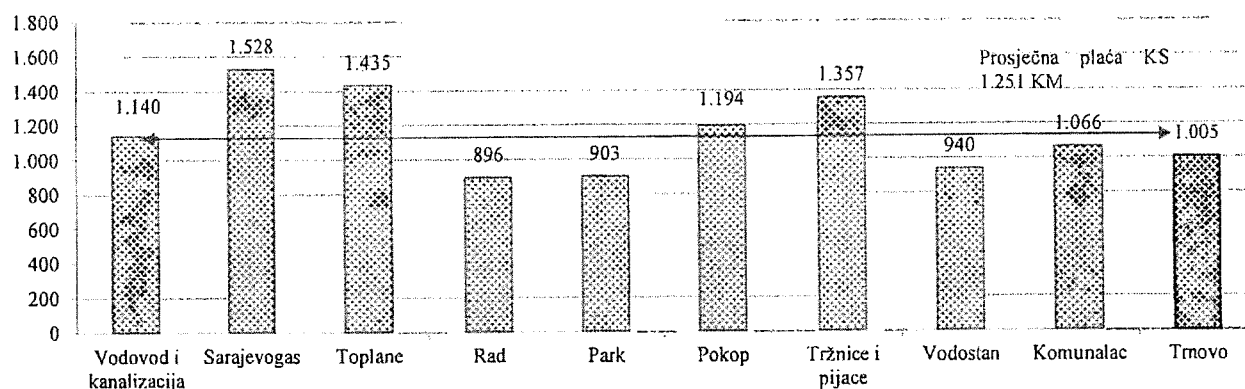
Učešće zaposlenih po preduzećima u ukupnom broju zaposlenih na osnovu sati rada dato je na Grafu 10.

Struktura zaposlenih na temelju sati rada –2021. u %



Graf 10.

Prosječna plaća KJKP-a i JKP-a u odnosu na prosječnu plaću Kantona Sarajevo - 2021. u KM



Graf 11.

Prosječna plaća KJKP-a i JKP-a koja iznosi 1.108 KM je manja za 11,4% od prosječne plaće u Kantonu Sarajevo koja iznosi 1.251 KM. Tri KJKP-a (Sarajevogas za 22,1%, Toplane za 14,7% i Tržnice i Pijace za 8,5%) imaju veće prosječne plaće od prosječne u Kantonu Sarajevo. Nižu prosječnu plaću imaju ostala KJKP-a (Vodovod i kanalizacija 8,8%, Park za 27,8%, Pokop za 4,6%, Rad za 28,4% i tri JKP-a, Trnovo za 19,6%, Vodostan za 24,9%, Komunalac za 14,8%).

Tabela 13. Kvalifikaciona struktura zaposlenih u KJKP-a i JKP-a na dan 31.12.2021. god.

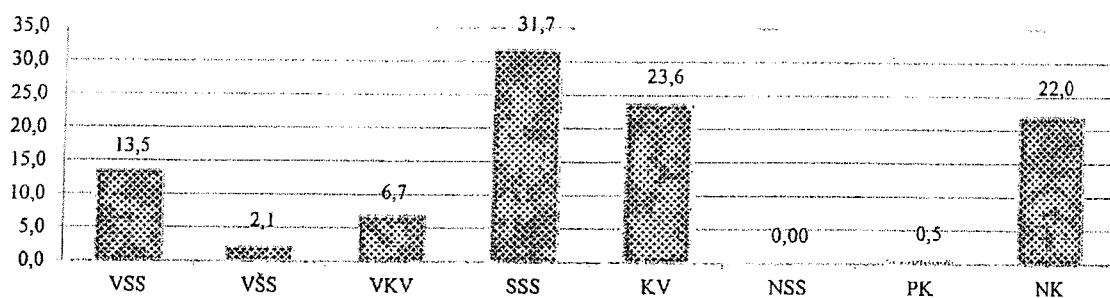
R. br.	KJKP i JKP	VSS	VŠS	VKV	SSS	KV	NSS	PK	NK	Ukupno
1.	Vodovod i kanalizacija	119	16	134	280	218		6	76	849
2.	Sarajevogas	89	8	41	116	44		1	5	304
3.	Toplane	68	5	23	119	107		0	5	327
4.	Rad	48	26	15	222	278		2	470	1.061
5.	Park	43	1		87	71			81	283
6.	Pokop	35	4		127	2			23	191
7.	Tržnice i pijace	9	6		31	8			36	90
8.	Vodostan	5	1	2	32	0			2	42
9.	Komunalac	18		5	18	36			21	98
10.	Trnovo	6			3	8		6		23
	Ukupno	440	67	220	1.035	772	0	15	719	3.268

KJKP Vodovod i kanalizacija i KJKP Rad generiraju 58,4% zaposlenih svih KJKP-a i JKP-a. Najviše zaposlenih u kantonalnim i javnim komunalnim preduzećima su radnici sa srednjom stručnom spremom sa učešćem od 31,7% i kvalifikovani radnici sa učešćem od 23,6% u ukupnom broju zaposlenih. Preko 22% zaposlenih su sa nižim kvalifikacijama (NK i PK), dok zaposlenih lica sa (NSS) nema. Zaposleni sa visokom i višom stručnom spremom učestvuju sa 15,5% (Graf 12).

Tabela 14. Kvalifikaciona struktura zaposlenih u KJKP-a i JKP-a na dan 31.12.2021.god. u %

R. br.	KJKP i JKP	VSS	VŠS	VKV	SSS	KV	NSS	PK	NK	Ukupno
1.	Vodovod i kanalizacija	14,0	1,9	15,8	33,0	25,7	0,0	0,7	9,0	100,0
2.	Sarajevogas	29,3	2,6	13,5	38,2	14,5	0,0	0,3	1,6	100,0
3.	Toplane	20,8	1,5	7,0	36,4	32,7	0,0	0,0	1,5	100,0
4.	Rad	4,5	2,5	1,4	20,9	26,2	0,0	0,2	44,3	100,0
5.	Park	15,2	0,4	0,0	30,7	25,1	0,0	0,0	28,6	100,0
6.	Pokop	18,3	2,1	0,0	66,5	1,0	0,0	0,0	12,0	100,0
7.	Tržnice i pijace	10,0	6,7	0,0	34,4	8,9	0,0	0,0	40,0	100,0
8.	Vodostan	11,9	2,4	4,8	76,2	0,0	0,0	0,0	4,8	100,0
9.	Komunalac	18,4	0,0	5,1	18,4	36,7	0,0	0,0	21,4	100,0
10.	Trnovo	26,1	0,0	0,0	13,0	34,8	0,0	26,1	0,0	100,0
	Ukupno	13,5	2,1	6,7	31,7	23,6	0,0	0,5	22,0	100,0

Kvalifikaciona struktura zaposlenih na nivou svih KJKP-a i JKP-a na dan 31.12.2021.god u %



Graf 12.

Kod isplate plaća, djelimično se primjenjuje Kolektivni ugovor o pravima i obavezama poslodavaca i zaposlenih u oblasti komunalne privrede.

Kada se posmatra kvalifikaciona struktura unutar stručne spreme (Tabela 13.) u svim KJKP-a i JKP-a, uočava se da najveće učešće radnika unutar VSS (27,0%), VKV (60,9%), SSS (27,1%) i PK (40,0%) ima KJKP Vodovod i kanalizacija, te KJKP Rad sa najvećim učešćem radnika NK (65,4%) i KV (36,0%).

Tabela 15. Kvalifikaciona struktura zaposlenih u KJKP-a i JKP-a-unutar stručne spreme u %.

R. br.	KJKP i JKP	VSS	VŠS	VKV	SSS	KV	NSS	PK	NK	Ukupno
1.	Vodovod i kanalizacija	27,0	23,9	60,9	27,1	28,2	0,0	40,0	10,6	26,0
2.	Sarajevogas	20,2	11,9	18,6	11,2	5,7	0,0	6,7	0,7	9,3
3.	Toplane	15,5	7,5	10,5	11,5	13,9	0,0	0,0	0,7	10,0
4.	Rad	10,9	38,8	6,8	21,4	36,0	0,0	13,3	65,4	32,5
5.	Park	9,8	1,5	0,0	8,4	9,2	0,0	0,0	11,3	8,7
6.	Pokop	8,0	6,0	0,0	12,3	0,3	0,0	0,0	3,2	5,8
7.	Tržnice i pijace	2,0	9,0	0,0	3,0	1,0	0,0	0,0	5,0	2,8
8.	Vodostan	1,1	1,5	0,9	3,1	0,0	0,0	0,0	0,3	1,3
9.	Komunalac	4,1	0,0	2,3	1,7	4,7	0,0	0,0	2,9	3,0
10.	Trnovo	1,4	0,0	0,0	0,3	1,0	0,0	40,0	0,0	0,7
	Ukupno	100,0	100,0	100,0	100,0	100,0	0,0	100,0	100,0	100,0

U narednoj tabeli daje se pregled plaća po kvalifikacionoj strukturi zaposlenih.

Tabela 16. Plaće po kvalifikacionoj strukturi zaposlenih – prosječna plaća u 2021.godini

R. br.	KJKP i JKP	VSS	VŠS	VKV	SSS	KV	NSS	PK	NK	ProsjeK KJKP i JKP
1.	Vodovod i kanalizacija	1.810	1.554	1.332	1.184	1.086		953	892	1.144
2.	Sarajevogas	1.712	1.358	1.130	1.008	864		738	627	1.518
3.	Toplane	1.646	1.367	1.163	1.079	995			569	1.488
4.	Rad	1.713	1.380	1.196	979	866			693	915
5.	Park	1.643	1.423		1.110	815			695	919
6.	Pokop	1.540	1.420		1.158	1.055			890	1.356
7.	Tržnice i pijace	1.766	1.810		1.370	1.123			808	1.176
8.	Vodostan	1.490	946	1.010	950				795	962
9.	Komunalac	1.520		1.244	1.062	1.033			639	1.055
10.	Trnovo	1.502			882	924		661		831
	Ukupno prosjek 2021	1.634	1.407	1.179	1.078	973	0	784	734	1.125
	2021/2020	99,3	127,1	107,5	101,8	89,1	0,0	123,5	86,0	99,9
	Ukupno prosjek 2020	1.645	1.107	1.097	1.059	1.092	468	635	854	1.127

Prosječna plaća KJKP-a i JKP-a po kvalifikacionoj strukturi u 2021. godini iznosi 1.125 KM i manja je za 0,1% u odnosu na prethodnu godinu i 10,0% je manja od prosječne plaće u Kantonu Sarajevo za 2021. godinu.

Masa plaća u ukupnim rashodima data je u Tabeli 17.

Tabela 17. Masa plaća–učešće u ukupnim rashodima

R. br.	KJKP i JKP	Neto plaće i naknade		Ukupni rashodi		Učešće neto plaća i naknada u ukupnim rashodima u %	
		2021	2020	2021	2020	2021	2020
1.	Vodovod i kanalizacija	11.659.597	12.214.439	66.786.459	65.277.822	17,5	18,7
2.	Sarajevogas	5.536.688	5.453.255	101.526.611	100.591.450	5,5	5,4
3.	Toplane	5.839.563	5.956.751	57.847.817	55.994.059	10,1	10,6
4.	Rad	11.647.044	12.139.203	41.589.880	39.530.759	28,0	30,7
5.	Park	3.119.626	3.379.368	8.982.838	9.302.383	34,7	36,3
6.	Pokop	3.108.221	3.044.645	11.091.156	10.035.631	28,0	30,3
7.	Tržnice i pijace	1.270.018	1.344.276	3.381.512	3.435.427	37,6	39,1
8.	Vodostan	484.957	463.740	2.243.848	2.140.357	21,6	21,7
9.	Komunalac	1.240.372	1.279.384	4.898.784	5.141.388	25,3	24,9
10.	Trnovo	229.240	238.738	763.365	799.028	30,0	29,9
	Ukupno	44.135.326	45.513.799	299.112.270	292.248.304	14,8	15,6

Masa plaća u ukupnim rashodima svih kantonalnih i javnih komunalnih preduzeća učestvuje sa 14,8%. KJKP Tržnice i pijace i KJKP Park učestvuju sa preko 30%, dok JKP-a Vodostan, Komunalac i Trnovo učestvuju sa preko 21%.

Primjena Kolektivnog ugovora kod isplate plaća je različita kod KJKP-a i JKP-a:

- KJKP Toplane primjenjuju sa 84,4%;
- KJKP Park primjenjuje Kolektivni ugovor;
- Prema izvještaju KJKP-a Pokop, isplate plaća zadovoljavaju Kolektivni ugovor;
- KJKP Tržnice i pijace u Izvještaju navode da se Kolektivni ugovor primjenjuje u cjelosti;
- JKP Vodostan ne odstupaju od Kolektivnog ugovora.
- JKP Komunalac navode da primjenjuju Kolektivni ugovor u cjelosti.

6. Elementi bilansa stanja

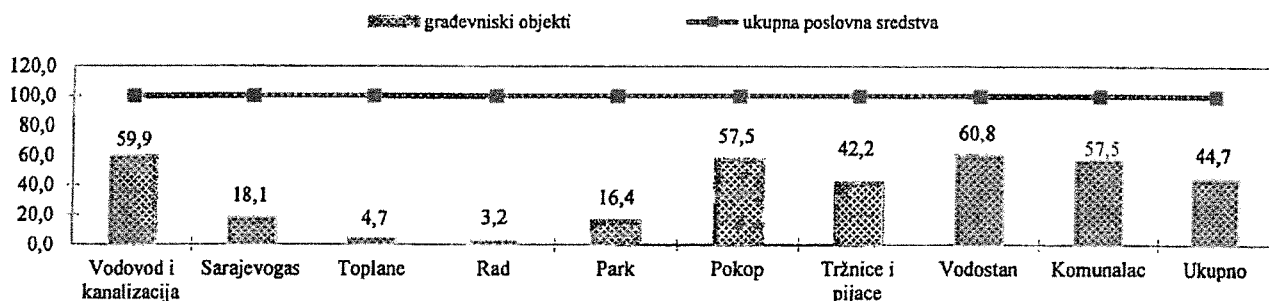
Ukupna poslovna sredstva sedam KJKP-a i tri JKP-a na dan 31.12.2021. iznose 1.283.686.822 KM, što je manje u odnosu na 31.12.2020. kada su iznosila 1.291.766.672 KM (Tabela 18.).

Tabela 18. Ukupna poslovna sredstva komunalnih preduzeća – aktiva u KM

R. br	KJKP i JKP	na dan	tekuća sredstva	stalna sredstva			ukupna imovina	
				zemljište	građevinski objekti	oprema		ostala sredstva
1.	Vodovod i kanalizacija	31.12.2021.	16.590.854	21.049.675	498.222.081	6.692.516	289.623.204	832.178.330
		31.12.2020.	17.869.459	21.049.675	514.837.574	7.680.195	279.814.611	841.251.514
2.	Sarajevogas	31.12.2021.	40.009.567	1.459.929	30.113.362	10.650.031	84.295.406	166.528.295
		31.12.2020.	32.779.872	1.459.929	33.180.488	10.811.058	86.959.574	165.190.921
3.	Toplane	31.12.2021.	31.943.287	4.114.243	5.552.275	9.142.240	66.306.787	117.058.832
		31.12.2020.	27.892.234	4.114.243	5.850.309	9.886.929	70.695.661	118.439.376
4.	Rad	31.12.2021.	24.180.155	5.214.619	2.750.773	6.587.950	47.493.365	86.226.862
		31.12.2020.	23.420.376	5.168.838	2.849.017	7.267.862	47.650.938	86.357.031
5.	Park	31.12.2021.	3.696.694	8.701.603	2.712.560	1.007.757	443.255	16.561.869
		31.12.2020.	3.581.827	8.701.603	2.801.100	607.666	711.265	16.403.461
6.	Pokop	31.12.2021.	3.672.823	2.369.977	14.370.029	644.356	3.936.594	24.993.779
		31.12.2020.	3.004.623	2.369.977	15.126.520	606.085	4.524.734	25.631.939
7.	Tržnice i pijace	31.12.2021.	2.117.859	7.135.950	9.179.156	282.522	3.053.031	21.768.518
		31.12.2020.	1.785.292	7.135.950	9.258.867	346.162	3.091.501	21.617.772
8.	Vodostan	31.12.2021.	2.086.901	417.563	4.622.880	463.358	8.366	7.599.068
		31.12.2020.	1.810.838	417.563	3.153.673	492.024	91.826	5.965.924
9.	Komunalac	31.12.2021.	2.952.158	284.805	5.748.209	386.222	616.870	9.988.264
		31.12.2020.	2.518.226	281.815	6.265.634	581.360	629.906	10.276.941
10.	Trnovo	31.12.2021.	610.133			160.043	12.829	783.005
		31.12.2020.	492.145			139.427	221	631.793
Ukupno		31.12.2021.	127.860.431	50.748.364	573.271.325	36.016.995	495.789.707	1.283.686.822
		31.12.2020.	115.154.892	50.699.593	593.323.182	38.418.768	494.170.237	1.291.766.672

Najveći dio ukupnih poslovnih sredstava ovih preduzeća, preko 573 miliona KM, odnosi se na građevinske objekte što u strukturi čini 44,7%.

Učešće u ukupnim poslovnim sredstvima KJKP-a i JKP-a na dan 31.12.2021. - građevinski objekti



Graf 13.

Komunalna preduzeća su na kraju 2021. godine raspolagala sa preko 127 miliona KM tekućih sredstava što je više za 11,0% u odnosu na 2020. godinu. Struktura ukupnih poslovnih sredstava preduzeća daje se u Tabeli 19., a indeksi promjena u odnosu na 2020. u Tabeli 20.

Tabela 19. KJKP-a i JKP-a na dan 31.12.2020. i 2021. - struktura ukupnih poslovnih sredstava

R. br.	KJKP i JKP	na dan	tekuća sredstva	stalna sredstva			ukupna imovina	
				zemljište	građevinski objekti	oprema		ostala sredstva
1.	Vodovod i kanalizacija	31.12.2021.	2,0	2,5	59,9	0,8	34,8	100,0
		31.12.2020.	2,1	2,5	61,2	0,9	33,3	100,0
2.	Sarajevogas	31.12.2021.	24,0	0,9	18,1	6,4	50,6	100,0
		31.12.2020.	19,8	0,9	20,1	6,5	52,6	100,0
3.	Toplane	31.12.2021.	27,3	3,5	4,7	7,8	56,6	100,0
		31.12.2020.	23,5	3,5	4,9	8,3	59,7	100,0
4.	Rad	31.12.2021.	28,0	6,0	3,2	7,6	55,1	100,0
		31.12.2020.	27,1	6,0	3,3	8,4	55,2	100,0
5.	Park	31.12.2021.	22,3	52,5	16,4	6,1	2,7	100,0
		31.12.2020.	21,8	53,0	17,1	3,7	4,3	100,0
6.	Pokop	31.12.2021.	14,7	9,5	57,5	2,6	15,8	100,0
		31.12.2020.	11,7	9,2	59,0	2,4	17,7	100,0
7.	Tržnice i pijace	31.12.2021.	9,7	32,8	42,2	1,3	14,0	100,0
		31.12.2020.	8,3	33,0	42,8	1,6	14,3	100,0
8.	Vodostan	31.12.2021.	27,5	5,5	60,8	6,1	0,1	100,0
		31.12.2020.	30,4	7,0	52,9	8,2	1,5	100,0
9.	Komunalac	31.12.2021.	29,6	2,9	57,5	3,9	6,2	100,0
		31.12.2020.	24,5	2,7	61,0	5,7	6,1	100,0
10.	Trnovo	31.12.2021.	77,9	0,0	0,0	20,4	1,6	100,0
		31.12.2020.	77,9	0,0	0,0	22,1	0,0	100,0
Ukupno		31.12.2021.	10,0	4,0	44,7	2,8	38,6	100,0
		31.12.2020.	8,9	3,9	45,9	3,0	38,3	100,0

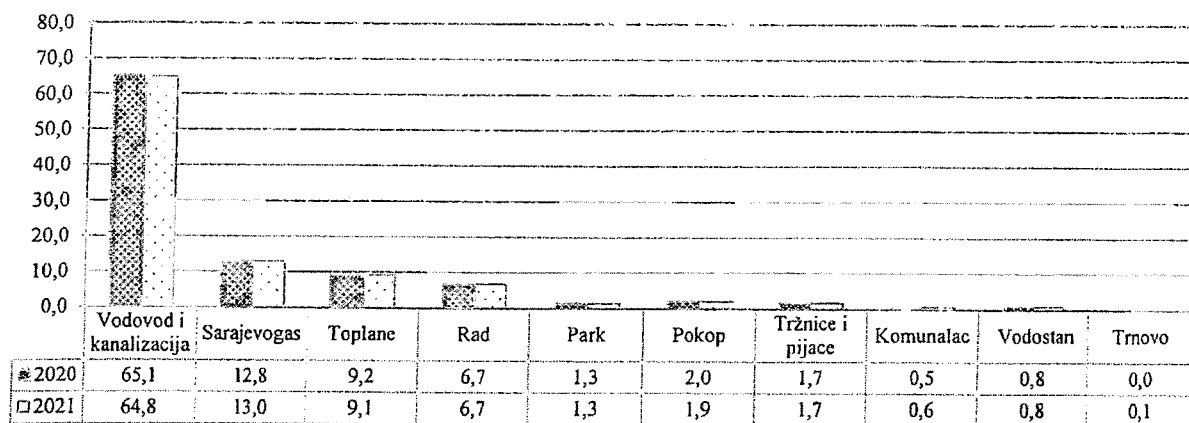
Tabela 20. Ukupna poslovna sredstva KJKP-a i JKP-a- indeksi 2021/2020.

R. br.	KJKP i JKP	tekuća sredstva	zemljište	stalna sredstva			ukupna imovina
				građevinski objekti	oprema	ostala sredstva	
1.	Vodovod i kanalizacija	0,93	1,00	0,97	0,87	1,04	0,99
2.	Sarajevogas	1,22	1,00	0,91	0,99	0,97	1,01
3.	Toplane	1,15	1,00	0,95	0,92	0,94	0,99
4.	Rad	1,03	1,01	0,97	0,91	1,00	1,00
5.	Park	1,03	1,00	0,97	1,66	0,62	1,01
6.	Pokop	1,22	1,00	0,95	1,06	0,87	0,98
7.	Tržnice i pijace	1,19	1,00	0,99	0,82	0,99	1,01
8.	Vodostan	1,15	1,00	1,47	0,94	0,09	1,27
9.	Komunalac	1,17	1,01	0,92	0,66	0,98	0,97
10.	Trnovo	1,24			1,15	58,05	1,24
Ukupno		1,11	1,00	0,97	0,94	1,00	0,99

U ukupnim poslovnim sredstvima svih kantonalnih i javnih komunalnih preduzeća, poslovna sredstva KJKP-a Vodovod i kanalizacija učestvuje sa 64,8% što je neznatno promijenjeno u odnosu na učešće u 2020. god (65,1%).

Struktura učešća preduzeća u ukupnim poslovnim sredstvima daje se na Grafu 14.

Ukupna poslovna sredstva KJKP-a i JKP-a- učešće preduzeća na dan 31.12.2021. i 2020.



Graf 14.

Ukupna poslovna sredstva svih ostalih javnih komunalnih preduzeća učestvuju sa 35,2% u ukupnoj imovini.

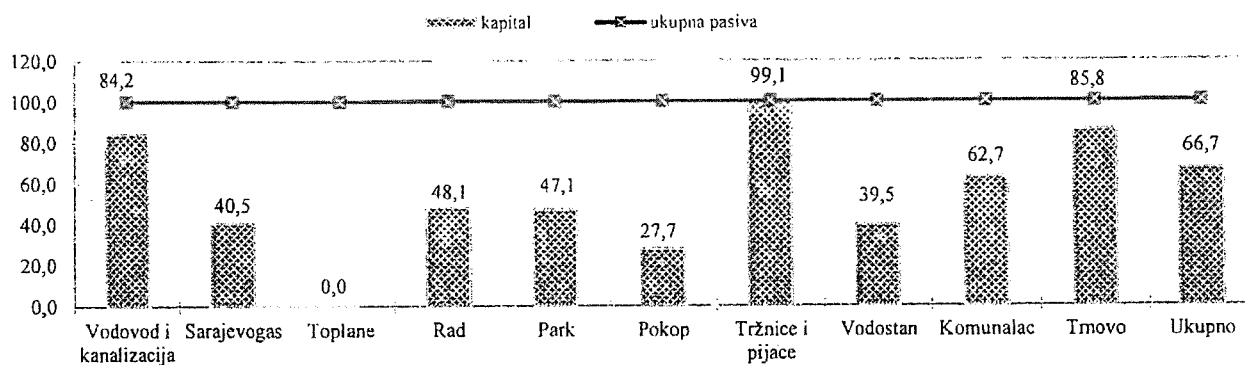
Vrijednost izvora sredstava javnih komunalnih preduzeća na dan 31.12.2021. godine iznosi 1.283.686.822 KM što je što je manje za 0,6% u odnosu na 2020. godinu.

Tabela 21. Pasiva javnih komunalnih preduzeća - izvori sredstava u KM

R. br.	KJKP i JKP	na dan	dobavljači	tekuće obaveze	dugoročna razgraničenja	dugoročne obaveze	kapital	pasiva
1.	Vodovod i kanalizacija	31.12.2021.	4.163.528	8.137.742	101.518.712	17.875.722	700.482.626	832.178.330
		31.12.2020.	5.673.390	10.161.710	103.078.251	8.565.590	713.772.573	841.251.514
2.	Sarajevogas	31.12.2021.	18.412.833	6.849.928	24.599.553	49.195.063	67.470.918	166.528.295
		31.12.2020.	15.674.282	6.158.409	25.648.665	51.453.878	66.255.687	165.190.921
3.	Toplane	31.12.2021.		13.993.612	5.824.522	97.240.698		117.058.832
		31.12.2020.	6.986.835	6.497.691	5.761.691	99.193.159		118.439.376
4.	Rad	31.12.2021.	1.201.291	34.216.687	5.497.614	3.820.406	41.490.864	86.226.862
		31.12.2020.	1.893.027	32.323.000	6.029.680	4.598.426	41.512.898	86.357.031
5.	Park	31.12.2021.	289.234	3.143.064	5.327.790		7.801.781	16.561.869
		31.12.2020.	473.428	3.416.106	4.809.681		7.704.246	16.403.461
6.	Pokop	31.12.2021.	445.083	1.388.145	16.152.524	87.186	6.920.841	24.993.779
		31.12.2020.	548.070	1.560.484	17.108.339	307.161	6.107.885	25.631.939
7.	Tržnice i pijace	31.12.2021.	53.647	115.593	22.197		21.577.081	21.768.518
		31.12.2020.	123.764	53.644			21.440.364	21.617.772
8.	Vodostan	31.12.2021.	19.520	231.209	4.344.600		3.003.739	7.599.068
		31.12.2020.	14.092	248.693	2.794.581		2.908.558	5.965.924
9.	Komunalac	31.12.2021.		281.898	3.443.594		6.262.772	9.988.264
		31.12.2020.		316.498	3.739.130		6.221.313	10.276.941
10.	Trnovo	31.12.2021.	68.612	42.584			671.809	783.005
		31.12.2020.	48.877	43.530			539.386	631.793
Ukupno		31.12.2021.	24.653.748	68.400.462	166.731.106	168.219.075	855.682.431	1.283.686.822
		31.12.2020.	31.435.765	60.779.765	168.970.018	164.118.214	866.462.910	1.291.766.672

Najveći dio sredstava preduzeća čini kapital 66,7% ili preko 855 miliona KM. Dugoročne i tekuće obaveze javnih komunalnih preduzeća čine 18,4 % ukupne pasive.

Ukupna pasiva KJKP-a i JKP-a-učešće kapitala na dan 31.12.2021.



Graf 15.

Preduzeća sa najvećim učešćem kapitala u pasivi su Tržnice i pijace (99,1%), Vodovod i kanalizacija (84,2%), KJP Trnovo (85,8%) itd.

Struktura pasive javnih komunalnih preduzeća daje se u Tabeli 22., a indeksi promjena u odnosu na 2020. u Tabeli 23.

Tabela 22. Pasiva KJKP-a i JKP-a – struktura u %

R. br	KJKP i JKP	na dan	dobavljači	tekuće obaveze	dugoročna razgraničenja	dugoročne obaveze	kapital	pasiva
1.	Vodovod i kanalizacija	31.12.2021.	0,5	1,0	12,2	2,1	84,2	100,0
		31.12.2020.	0,7	1,2	12,3	1,0	84,8	100,0
2.	Sarajevogas	31.12.2021.	11,1	4,1	14,8	29,5	40,5	100,0
		31.12.2020.	9,5	3,7	15,5	31,1	40,1	100,0
3.	Toplane	31.12.2021.	0,0	12,0	5,0	83,1	0,0	100,0
		31.12.2020.	5,9	5,5	4,9	83,8	0,0	100,0
4.	Rad	31.12.2021.	1,4	39,7	6,4	4,4	48,1	100,0
		31.12.2020.	2,2	37,4	7,0	5,3	48,1	100,0
5.	Park	31.12.2021.	1,7	19,0	32,2	0,0	47,1	100,0
		31.12.2020.	2,9	20,8	29,3	0,0	47,0	100,0
6.	Pokop	31.12.2021.	1,8	5,6	64,6	0,3	27,7	100,0
		31.12.2020.	2,1	6,1	66,7	1,2	23,8	100,0
7.	Tržnice i pijace	31.12.2021.	0,2	0,5	0,1	0,0	99,1	100,0
		31.12.2020.	0,6	0,2	0,0	0,0	99,2	100,0
8.	Vodostan	31.12.2021.	0,3	3,0	57,2	0,0	39,5	100,0
		31.12.2020.	0,2	4,2	46,8	0,0	48,8	100,0
9.	Komunalac	31.12.2021.	0,0	2,8	34,5	0,0	62,7	100,0
		31.12.2020.	0,0	3,1	36,4	0,0	60,5	100,0
10.	Trnovo	31.12.2021.	8,8	5,4	0,0	0,0	85,8	100,0
		31.12.2020.	7,7	6,9	0,0	0,0	85,4	100,0
	Ukupno	31.12.2021.	1,9	5,3	13,0	13,1	66,7	100,0
		31.12.2020.	2,4	4,7	13,1	12,7	67,1	100,0

Tabela 23. Izvor sredstava KJKP-a i JKP-a- indeksi 2021/2020.

R. br.	KJKP i JKP	dobavljači	tekuće obaveze	dugoročna razgraničenja	dugoročne obaveze	kapital	pasiva
1.	Vodovod i kanalizacija	0,73	0,80	0,98	2,09	0,98	0,99
2.	Sarajevogas	1,17	1,11	0,96	0,96	1,02	1,01
3.	Toplane	0,00	2,15	1,01	0,98		0,99
4.	Rad	0,63	1,06	0,91	0,83	1,00	1,00
5.	Park	0,61	0,92	1,11		1,01	1,01
6.	Pokop	0,81	0,89	0,94	0,28	1,13	0,98
7.	Tržnice i pijace	0,43	2,15			1,01	1,01
8.	Vodostan	1,39	0,93	1,55		1,03	1,27
9.	Komunalac		0,89	0,92		1,01	0,97
10.	Trnovo	1,40	0,98			1,25	1,24
	Ukupno	0,78	1,13	0,99	1,02	0,99	0,99

Dugoročne obaveze su smanjenje kod KJKP Toplana, Rada, Sarajevogasa i Pokopa u odnosu na 2020. godinu. Ukupna dugoročna razgraničenja su smanjena za 1,3% u odnosu na 2020. godinu, i to u Vodovodu i kanalizaciji, Sarajevogasu, Radu, Pokopu i Komunalcu.

7. Izvedeni pokazatelji poslovanja

U toku 2021. godine komunalna preduzeća (KJKP-a i JKP-a) ostvarila su prosječan prihod po zaposlenom od 89.824 KM, koji je veći za 5,9% u odnosu na 2020. godinu. Najveći prihod po zaposlenom ostvarila su KJKP-a: Sarajevogas (337.967 KM) i Toplane (192.141 KM).

Ispod prosjeka komunalnih preduzeća prihod po zaposlenom ostvaren je u svim ostalim preduzećima, i to u KJKP-ima: Vodovod i kanalizacija za 29,9%, Rad za 56,3%, Park za 64,3%, Pokop za 30,1%, Tržnice i pijace za 56,5%, a u JKP-ima: Vodostan za 37,7%, Komunalac za 43,9% i Trnovo 55,9%.

Prosječan rashod po zaposlenom javnih komunalnih preduzeća u 2021. godini iznosi 91.528 KM i u odnosu na 2020. godinu je veći za 5,4%. I ovaj pokazatelj je najveći kod KJKP-a: Sarajevogas (333.969 KM) i Toplane (176.905 KM), koji je ostvaren za 3,6 puta iznad prosjeka u Sarajevogasu, a 1,9 puta iznad prosjeka u Toplanama.

Tabela 24. Izvedeni pokazatelji poslovanja KJKP-a i JKP-a- na osnovu dobiti i neto dobiti

R. br.	KJKP i JKP	na dan	prihod po zaposlenom u KM	rashod po zaposlenom u KM	dobit po zaposlenom u KM	neto dobit po zaposlenom u KM	gubitak po zaposlenom u KM	efikasnost poslovanja	rentabilnost poslovanja	rentabilnost kapitala	marža profita	koeffcijent obrtaja sredstava
1.	Vodovod i kanalizacija	31.12.2021.	63.011	78.665			15.654	0,801				3,22
		31.12.2020.	57.135	73.099			15.965	0,782				2,86
2.	Sarajevogas	31.12.2021.	337.967	333.969	3.997	3.997		1,012	0,030	0,018	0,012	2,57
		31.12.2020.	339.972	336.426	3.546	3.546		1,011	0,032	0,016	0,010	3,10
3.	Toplane	31.12.2021.	192.141	176.905	15.236	13.110		1,086	0,156	#DIV/0!	0,079	1,97
		31.12.2020.	174.209	158.175	16.034	15.641		1,101	0,203	#DIV/0!	0,092	2,21
4.	Rad	31.12.2021.	39.291	39.199	92	59		1,002	0,004	0,002	0,0023	1,72
		31.12.2020.	35.885	35.872	13	12		1,000	0,001	0,000	0,000	1,69
5.	Park	31.12.2021.	32.086	31.741	345	345		1,011	0,026	0,013	0,011	2,46
		31.12.2020.	35.296	37.510			2.214	0,941				2,44
6.	Pokop	31.12.2021.	62.752	58.069	4.683	4.256		1,081	0,244	0,129	0,075	3,26
		31.12.2020.	51.867	47.116	4.751	4.203		1,101	0,337	0,166	0,092	5,22
7.	Tržnice i pijace	31.12.2021.	39.100	37.572	1.527	1.519		1,041	0,065	0,006	0,039	1,66
		31.12.2020.	36.463	38.171			1.708	0,955				1,84
8.	Vodostan	31.12.2021.	55.945	53.425	2.520	2.266		1,047	0,051	0,035	0,045	1,13
		31.12.2020.	56.104	49.776	6.328	5.691		1,127	0,150	0,094	0,113	1,33
9.	Komunalac	31.12.2021.	50.427	49.988	439	393		1,009	0,015	0,007	0,009	1,67
		31.12.2020.	52.257	51.933	324	289		1,006	0,013	0,005	0,006	2,05
10.	Trnovo	31.12.2021.	39.631	33.190	6.442	5.758		1,194	0,243	0,221	0,163	1,49
		31.12.2020.	35.417	34.740	677	573		1,019	0,032	0,029	0,019	1,66
Ukupno		31.12.2021.	89.824	91.528	2.363	2.105	4.067	0,981	0,060	0,009	0,026	2,30
		31.12.2020.	84.831	86.875	2.403	2.316	4.447	0,976	0,070	0,009	0,028	2,48

Tabela 25. Nivo izvedenih pokazatelja poslovanja preduzeća u odnosu na prosjek KJKP-a i JKP-a

R. br.	KJKP i JKP	Prihod po zaposlenom	Rashod po zaposlenom	Dobit po zaposlenom	Neto dobit po zaposlenom	Gubitak po zaposlenom
1.	Vodovod i kanalizacija	0,70	0,86			3,85
2.	Sarajevogas	3,76	3,65	1,69	1,90	
3.	Toplane	2,14	1,93	6,45	6,23	
4.	Rad	0,44	0,43	0,04	0,03	
5.	Park	0,36	0,35	0,15	0,16	
6.	Pokop	0,70	0,63	1,98	2,02	
7.	Tržnice i pijace	0,44	0,41	0,65	0,72	
8.	Vodostan	0,62	0,58	1,07	1,08	
9.	Komunalac	0,56	0,55	0,19	0,19	
10.	Trnovo	0,44	0,36	2,73	2,74	
	Ukupno	1,00	1,00	1,00	1,00	1,00

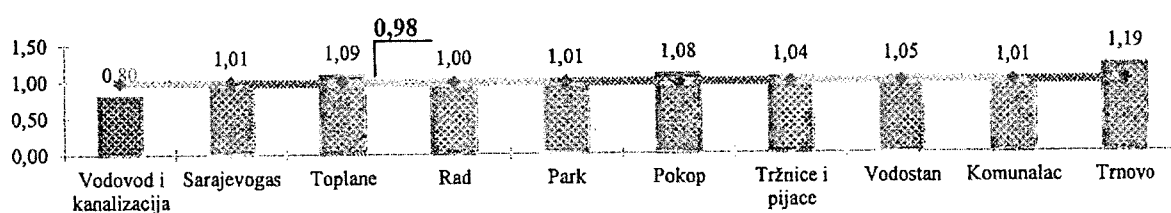
Dobit u 2021. godini ostvarila su sva KJKP-a i JKP-a osim KJKP Vodovod i kanalizacija. Prosječna dobit po zaposlenom u komunalnim preduzećima (KJKP-a i JKP-a) je 2.363 KM, što je smanjeno u odnosu na 2020. godinu za 1,7%.

Neto dobit ostvarila su takođe sva KJKP-a i JKP-a osim KJKP Vodovod i kanalizacija. Prosječna neto dobit po zaposlenom u kantonalnim i javnim komunalnim preduzećima je 2.105 KM i manja je za 9,1% u odnosu na 2020. godinu.

Gubitak u poslovanju iskazalo je samo preduzeće KJKP Vodovod i kanalizacija. Prosječan gubitak po zaposlenom iznosi 4.067 KM i manji je za 8,5% nego u 2020. godini. Najveći gubitak po zaposlenom u 2020. godini je u KJKP-u Vodovod i kanalizacija i iznosi 15.654 KM i manji je za 1,9% u odnosu na 2020. godinu i 3,8 puta je veći od prosjeka KJKP-a i JKP-a. U javnim komunalnim preduzećima gubitak po zaposlenom je 1,7 puta veći od dobiti po zaposlenom.

Efikasnost poslovanja, kao pokazatelj sposobnosti postizanja rezultata, mjerena odnosom ukupnih prihoda i ukupnih rashoda, ukazuje da su komunalna preduzeća iznad prosjeka osim KJKP-a Vodovod i kanalizacija.

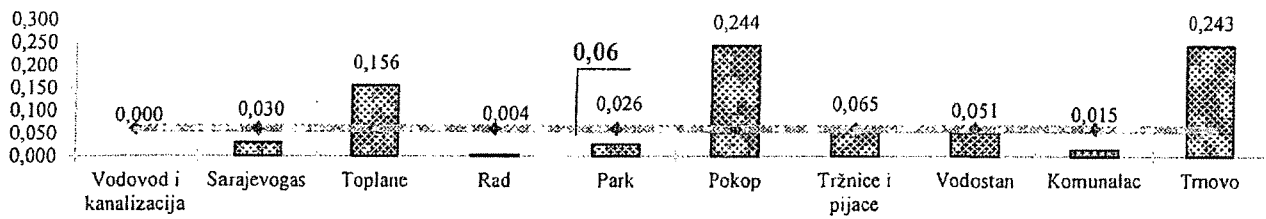
Efikasnost poslovanje preduzeća, prosjek KJKP-a i JKP-a =0,98, 2021.



Graf 16.

Rentabilnost poslovanja, ekonomsko mjerilo uspješnosti poslovanja, mjerena odnosom dobiti i tekućih sredstava, najznačajnija je kod JKP-a Trnovo, te KJKP-a Pokop i Toplane.

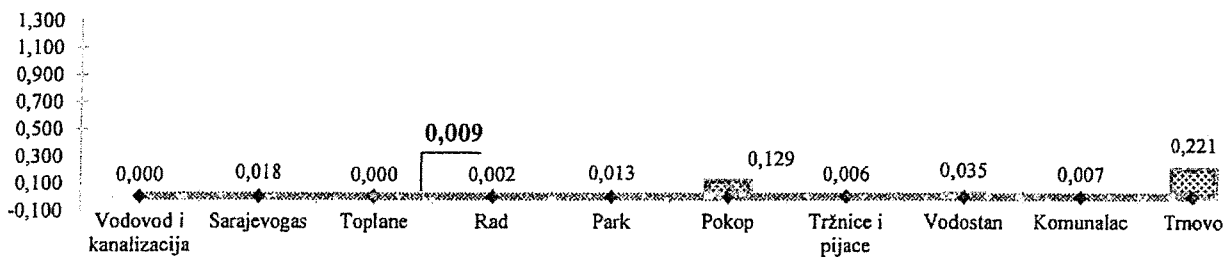
Rentabilnost poslovanje preduzeća, prosjek KJKP-a i JKP-a =0,06, 2021.



Graf 17.

Rentabilnost vlastitog kapitala, kao odnos dobiti i uloženog kapitala, značajna je kod JKP-a Trnovo i KJKP-a Pokop.

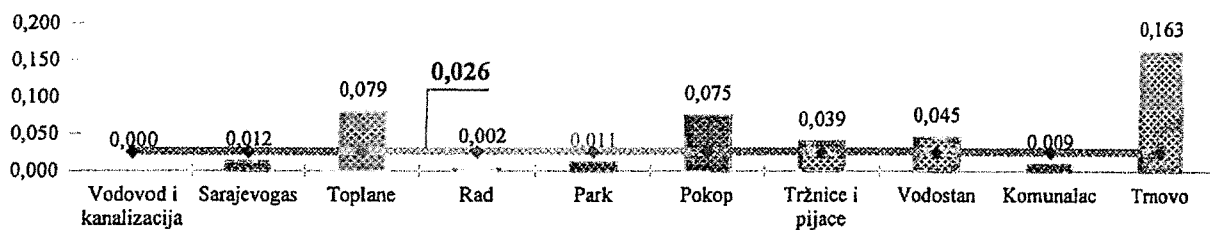
Rentabilnost kapitala preduzeća, prosjek KJKP-a i JKP-a =0,009, 2021.



Graf 18.

Marža profita kao pokazatelj udjela dobiti u ukupnim prihodima, ukazuje koliko se u komunalnim preduzećima koja iskazuju dobit, na jednu KM prihoda prosječno ostvaruje dobit. Najveću dobit po jedinici prihoda ostvaruje JKP Trnovo i KJKP-a Toplane i Pokop.

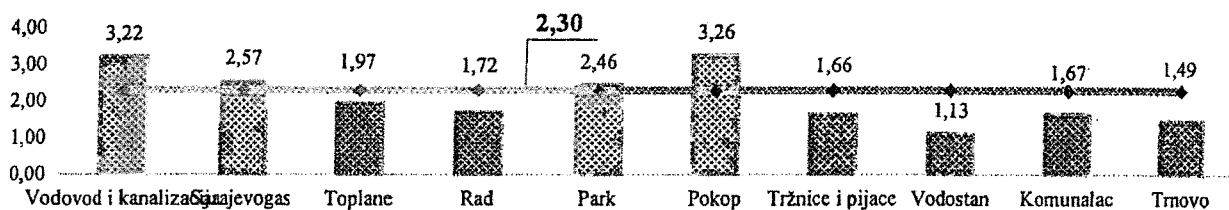
Marža profita preduzeća, prosjek KJKP-a i JKP-a =0,026, 2021.



Graf 19.

Koeficijent obrtaja, koji ukazuje koliko se puta obrtna sredstva obrnu tokom godine, najveći je kod KJKP-a Pokop. Mjeri se odnosom prihoda i prosječno angažovanih obrtnih sredstava.

Koeficijent obrta sredstava preduzeća, prosjek KJKP-a i JKP-a =2,30, 2021.



Graf 20.

Rezime

- Komunalna preduzeća u Kantonu Sarajevo u 2021. godini ostvarila su **ukupne prihode** od 293.544.168 KM koji je veći za 2,9% od ukupnog prihoda ostvarenog u prethodnoj godini. Prihod od osnovne aktivnosti iznosi 280.145.981 KM i veći je za 2,5% u odnosu na 2020. godinu i učestvuje sa 95,4 % u ukupnom prihodu.
- Ostvareni **ukupni rashodi** iznose 299.112.270 KM i veći su za 2,3% u odnosu na ostvarene ukupne rashode iz 2020. godine. Materijalni troškovi i usluge iznose 149.370.803 KM i veći su za 1,8% u odnosu na 2020. godinu, a učestvuju sa 49,9% u ukupnim rashodima. Troškovi zaposlenih iznose 89.677.081 KM i manji su za 1,7% u odnosu na 2020. godinu, a učestvuju sa 30,0 % u ukupnim rashodima.
- **Dobit** u poslovanju ostvarila su KJKP-a: Sarajevogas, Toplane, Park, Tržnice i pijace, Pokop, Rad, KJP Trnovo, Vodostan Ilijaš te Komunalac Hadžići u ukupnom iznosu od 7.721.835 KM i manja je za 4,6% u odnosu na prethodnu godinu. Neto dobit u 2021. godini osim KJKP-a Vodovod i kanalizacija ostvarila su sva kantonalna javna komunalna preduzećau ukupnom iznosu 6.877.739 KM i manja je za 11,7% u odnosu na prethodnu godinu.
- **Gubitak** u 2021. godini ostvarilo je samo KJKP Vodovod i kanalizacija u iznosu od 13.289.937 KM i manji je za 6,8% u odnosu na ostvareni gubitak na dan 31.12.2020. godine.
- **Cijene** komunalnih usluga utiču na ostvareni finansijski rezultat. Sva KJKP-a i JKP-a smatraju da posluju po neekonomskim cijenama. Kod posmatranja prijedloga predloženih cijena najveće je povećanje predloženo kod cijena za vodu i odvodnju otpadnih voda.
- U toku 2021. godine javnim komunalnim preduzećima doznačena su **sredstava iz Budžeta Kantona** u iznosu od 24.379.601 KM i manja su za 23,1% u odnosu na prethodnu godinu. Najveća sredstva doznačena su KJKP-u Pokop u iznosu od 2.499.883 KM.
- Realizovana investiciona ulaganja u **komunalnu infrastrukturu** u 2021. godini, prema podacima komunalnih preduzeća (KJKP-a i JKP-a) iznosila su 7.931.487 KM i manja su za 40,1% u odnosu na prethodnu godinu. Ostvarene investicije u građevinske objekte iznose 40,51%, u opremu 48,52% i u ostalo 10,97%.
- U toku 2021. godine u komunalnim preduzećima bilo je ukupno 3.318 **zaposlenih** na temelju sati rada. U odnosu na prethodnu godinu zaposlenost je manja za 3,6%.
- **Prosječna plaća** u komunalnim preduzećima u 2021. godini je iznosila 1.108 KM na temelju sati rada i veća je za 0,6% u odnosu na prethodnu godinu, a manja je za 11,4% od prosječne plaće u Kantonu Sarajevo za 2021. godinu koja iznosi 1.251 KM. Kod isplata plaća većina KJKP-a i JKP-a primjenjuje Kolektivni ugovor.
- Kretanje plaća treba da prati organizaciju preduzeća, efikasnost, produktivnost, ekonomičnost u poslovanju, a ne samo primjenu kolektivnog ugovora u komunalnim djelatnostima u djelu koji se odnosi na plaće (pogotovo u današnjoj društveno-ekonomskoj i socijalnoj situaciji u KS i zemlji).

- Na dan 31.12.2021. godine prema **kvalifikacionoj strukturi** zaposlenih, radnici sa srednjom spremom čine 31,7%, kvalifikovani radnici čine 23,6%, radnici sa visokom i višom spremom 15,5%, a 22,5% iznosi učešće zaposlenih sa nižim kvalifikacijama (NSS, PK i NK).

- **Masa neto plaća i naknada** u ukupnim rashodima iznosi 44.135.326 KM i manja je za 3,0% u odnosu na prethodnu godinu, a učešće u ukupnim rashodima iznosi 14,8%.

- **Ukupna poslovna sredstva (aktiva)** javnih komunalnih preduzeća na dan 31.12.2021. godine iznose 1.283.686.822 KM što predstavlja smanjenje od 0,6% u odnosu na 31.12.2020. godine. U imovini komunalnih preduzeća najviše učestvuju građevinski objekti sa 44,7%, i manje je za 1,2 indeksna poena u odnosu na prethodnu godinu. U strukturi **izvora sredstava** dominira kapital sa 66,7 % i manji je za 0,4 indeksni poena u odnosu na prošlu godinu.

- **Izvedeni pokazatelji** poslovanja komunalnih preduzeća (KJKP-a i JKP-a), ukazuju na to da je u 2021. godini ostvaren prosječan prihod po zaposlenom od 89.824 KM, prosječan rashod po zaposlenom 91.528 KM, prosječna dobit po zaposlenom 2.363 KM, prosječna neto dobit po zaposlenom 2.105 KM i prosječan gubitak po zaposlenom 4.067 KM. Prosječna stopa efikasnosti je manja od 1, što ukazuje na veoma nisku racionalnost upotrebe raspoloživih resursa. Rentabilnost poslovanja, koje je u svim preduzećima manje od 1, pokazuje na neuspješnost u poslovanju preduzeća.

ANEKS – LIČNA KARTA KANTONALNIH I
JAVNIH KOMUNALNIH PREDUZEĆA KANTONA SARAJEVO ZA 2021. GODINU

KANTONALNO JAVNO KOMUNALNO PREDUZEĆE “VODOVOD I KANALIZACIJA”

adresa	Jaroslava Černija br. 8
telefon	237-655; 440-658

POKAZATELJI POSLOVANJA	
prihodi (u KM)	53.496.522
rashodi (u KM)	66.786.459
dobit u poslovanju (u KM)	
neto dobit (u KM)	
gubitak (u KM)	13.289.937
broj zaposlenih (na temelju sati rada)	852
prosječna plaća (na temelju sati rada u KM)	1.140
poslovna sredstva (u KM)	832.178.330
tekuća sredstva (u KM)	16.590.854
stalna sredstva (u KM)	815.587.476
kapital (u KM)	700.482.626

IZVEDENI POKAZATELJI	
prihodi po zaposlenom (u KM)	63.011
rashodi po zaposlenom (u KM)	78.665
dobit po zaposlenom (u KM)	
neto dobit po zaposlenom (u KM)	
gubitak po zaposlenom (u KM)	15.654
efikasnost poslovanja (prihod/rashod)	0,80
rentabilnost poslovanja (dobit/tekuća sredstva)	
rentabilnost poslovanja (neto dobit/tekuća sredstva)	
rentabilnost kapitala (dobit/kapital)	
rentabilnost kapitala (neto dobit/kapital)	
marža profita (dobit/prihod)	
marža profita (neto dobit/prihod)	
koeficijent obrtaja sredstava (prihod/tekuća sredstva)	3,22

KANTONALNO JAVNO KOMUNALNO PREDUZEĆE "SARAJEVOGAS"

adresa

Trg Fadile Odžaković Žute br. 4

telefon

445-120 445-525

POKAZATELJI POSLOVANJA

prihodi (u KM)	102.741.841
rashodi (u KM)	101.526.611
dobit u poslovanju (u KM)	1.215.230
neto dobit (u KM)	1.215.230
gubitak (u KM)	
broj zaposlenih (na temelju sati rada)	302
prosječna plaća (na temelju sati rada u KM))	1.528
poslovna sredstva (u KM)	166.528.295
tekuća sredstva (u KM)	40.009.567
stalna sredstva (u KM)	126.518.728
kapital (u KM)	67.470.918

IZVEDENI POKAZATELJI

prihodi po zaposlenom (u KM)	337.967
rashodi po zaposlenom (u KM)	333.969
dobit po zaposlenom (u KM)	3.997
neto dobit po zaposlenom (u KM)	3.997
gubitak po zaposlenom (u KM)	
efikasnost poslovanja (prihod/rashod)	1,01
rentabilnost poslovanja (dobit/tekuća sredstva)	0,03
rentabilnost poslovanja (neto dobit/tekuća sredstva)	0,03
rentabilnost kapitala (dobit/kapital)	0,02
rentabilnost kapitala (neto dobit/kapital)	0,02
marža profita (dobit/prihod)	0,01
marža profita (neto dobit/prihod).	0,01
koeficijent obrtaja sredstava (prihod/tekuća sredstva)	2,57

KANTONALNO JAVNO KOMUNALNO PREDUZEĆE "TOPLANE"

adresa

Semira Frašte br. 22

telefon

450-030; 450-527

POKAZATELJI POSLOVANJA

prihodi u KM	62.830.117
rashodi (u KM)	57.847.817
dobit u poslovanju (u KM)	4.982.300
neto dobit (u KM)	4.286.859
gubitak (u KM)	
broj zaposlenih (na temelju sati rada)	339
prosječna plaća (na temelju sati rada u KM)	1.435
poslovna sredstva (u KM)	117.058.832
tekuća sredstva (u KM)	31.943.287
stalna sredstva (u KM)	85.115.545
kapital (u KM)	

IZVEDENI POKAZATELJI

prihodi po zaposlenom (u KM)	192.141
rashodi po zaposlenom (u KM)	176.905
dobit po zaposlenom (u KM)	15.236
neto dobit po zaposlenom (u KM)	13.110
gubitak po zaposlenom (u KM)	
efikasnost poslovanja (prihod/rashod)	1,09
rentabilnost poslovanja (dobit/tekuća sredstva)	0,16
rentabilnost poslovanja (neto dobit/tekuća sredstva)	0,13
rentabilnost kapitala (dobit/kapital)	
rentabilnost kapitala (neto dobit/kapital)	
marža profita (dobit/prihod)	0,08
marža profita (neto dobit/prihod)	0,07
koeficijent obrtaja sredstava (prihod/tekuća sredstva)	1,97

KANTONALNO JAVNO KOMUNALNO PREDUZEĆE "RAD"

adresa Paromlinska br. 57
 telefon 647-879; 656-812

POKAZATELJI POSLOVANJA

prihodi(u KM)	41.687.743
rashodi (u KM)	41.589.880
dobit u poslovanju (u KM)	97.863
neto dobit (u KM)	62.369
gubitak (u KM)	
broj zaposlenih (na temelju sati rada)	1083
prosječna plaća (na temelju sati rada u u KM))	896
poslovna sredstva (u KM)	86.226.862
tekuća sredstva (u KM)	24.180.155
stalna sredstva (u KM)	62.046.707
kapital (u KM)	41.490.864

IZVEDENI POKAZATELJI

prihodi po zaposlenom (u KM))	39.291
rashodi po zaposlenom (u KM)	39.199
dobit po zaposlenom (u KM)	92
neto dobit po zaposlenom (u KM)	59
gubitak po zaposlenom ((u KM)	
efikasnost poslovanja (prihod/rashod)	1,00
rentabilnost poslovanja (dobit/tekuća sredstva)	
rentabilnost poslovanja (neto dobit/tekuća sredstva)	
rentabilnost kapitala (dobit/kapital)	
rentabilnost kapitala (neto dobit/kapital)	
marža profita (dobit/prihod)	
marža profita (neto dobit/prihod)	
koeficijent obrtaja sredstava (prihod/tekuća sredstva)	1,72

KANTONALNO JAVNO KOMUNALNO PREDUZEĆE "PARK"

adresa

Podgaj br. 6

telefon

471-176; 214-164

POKAZATELJI POSLOVANJA

prihodi (u KM)	9.080.373
rashodi (u KM)	8.982.838
dobit u poslovanju (u KM)	97.535
neto dobit (u KM)	97.535
gubitak (u KM)	
broj zaposlenih (na temelju sati rada)	288
prosječna plaća (na temelju sati rada u KM))	903
poslovna sredstva (u KM)	16.561.869
tekuća sredstva (u KM)	3.696.694
stalna sredstva (u KM)	12.865.175
kapital (u KM)	7.801.781

IZVEDENI POKAZATELJI

prihodi po zaposlenom (u KM)	32.086
rashodi po zaposlenom (u KM)	31.741
dobit po zaposlenom (u KM)	345
neto dobit po zaposlenom (u KM)	345
gubitak po zaposlenom (u KM)	
efikasnost poslovanja (prihod/rashod)	1,01
rentabilnost poslovanja (dobit/tekuća sredstva)	0,03
rentabilnost poslovanja (neto dobit/tekuća sredstva)	0,03
rentabilnost kapitala (dobit/kapital)	0,01
rentabilnost kapitala (neto dobit/kapital)	0,01
marža profita (dobit/prihod)	0,01
marža profita (neto dobit/prihod)	0,01
koeficijent obrtaja sredstava (prihod/tekuća sredstva)	2,46

KANTONALNO JAVNO KOMUNALNO PREDUZEĆE "POKOP"

adresa

Mula Mustafe Bašeskije br. 38

telefon

535-170; 446-137

POKAZATELJI POSLOVANJA

prihodi (u KM)	11.985.568
rashodi (u KM)	11.091.156
dobit u poslovanju (u KM)	894.412
neto dobit (u KM)	812.956
gubitak (u KM)	
broj zaposlenih (na temelju sati rada)	217
prosječna plaća (na temelju sati rada u KM)	1.194
poslovna sredstva (u KM)	24.993.779
tekuća sredstva (u KM)	3.672.823
stalna sredstva (u KM)	21.320.956
kapital (u KM)	6.920.841

IZVEDENI POKAZATELJI

prihodi po zaposlenom (u KM)	62.752
rashodi po zaposlenom (u KM)	58.069
dobit po zaposlenom (u KM)	4.683
neto dobit po zaposlenom (u KM)	4.256
gubitak po zaposlenom (u KM)	
efikasnost poslovanja (prihod/rashod)	1,08
rentabilnost poslovanja (dobit/tekuća sredstva)	0,24
rentabilnost poslovanja (neto dobit/tekuća sredstva)	0,22
rentabilnost kapitala (dobit/kapital)	0,13
rentabilnost kapitala (neto dobit/kapital)	0,12
marža profita (dobit/prihod)	0,07
marža profita (neto dobit/prihod)	0,07
koeficijent obrtaja sredstava (prihod/tekuća sredstva)	3,26

KANTONALNO JAVNO KOMUNALNO PREDUZEĆE "TRŽNICE I PIJACE"

adresa

Mula Mustafe Bašeskije br. 4a

telefon

205-549

POKAZATELJI POSLOVANJA

prihodi (u KM)	3.518.971
rashodi (u KM)	3.381.512
dobit u poslovanju (u KM)	137.459
neto dobit (u KM)	136.717
gubitak (u KM)	
broj zaposlenih (na temelju sati rada)	78
prosječna plaća (na temelju sati rada u KM)	1.357
poslovna sredstva (u KM)	21.768.518
tekuća sredstva (u KM)	2.117.859
stalna sredstva (u KM)	19.650.659
kapital (u KM)	21.577.081

IZVEDENI POKAZATELJI

prihodi po zaposlenom (u KM)	39.100
rashodi po zaposlenom (u KM)	37.572
dobit po zaposlenom (u KM)	1.527
neto dobit po zaposlenom (u KM)	1.519
gubitak po zaposlenom (u KM)	
efikasnost poslovanja (prihod/rashod)	1,04
rentabilnost poslovanja (dobit/tekuća sredstva)	0,06
rentabilnost poslovanja (neto dobit/tekuća sredstva)	0,06
rentabilnost kapitala (dobit/kapital)	0,01
rentabilnost kapitala (neto dobit/kapital)	0,01
marža profita (dobit/prihod)	0,04
marža profita (neto dobit/prihod)	0,04
koeficijent obrtaja sredstava (prihod/tekuća sredstva)	1,66

JAVNO KOMUNALNO PREDUZEĆE "VODOSTAN"

adresa	126. brigade br. 60, Ilijaš
telefon	400-024 400-740

POKAZATELJI POSLOVANJA

prihodi (u KM)	2.349.695
rashodi (u KM)	2.243.848
dobit u poslovanju (u KM)	105.847
neto dobit (u KM)	95.181
gubitak (u KM)	
broj zaposlenih (na temelju sati rada)	43
prosječna plaća (na temelju sati rada u KM)	940
poslovna sredstva (u KM)	7.599.068
tekuća sredstva (u KM)	2.086.901
stalna sredstva (u KM)	5.512.167
kapital (u KM)	3.003.739

IZVEDENI POKAZATELJI

prihodi po zaposlenom (u KM)	55.945
rashodi po zaposlenom (u KM)	53.425
dobit po zaposlenom (u KM)	2.520
neto dobit po zaposlenom (u KM)	2.266
gubitak po zaposlenom (u KM)	
efikasnost poslovanja (prihod/rashod)	1,05
rentabilnost poslovanja (dobit/tekuća sredstva)	0,05
rentabilnost poslovanja (neto dobit/tekuća sredstva)	0,05
rentabilnost kapitala (dobit/kapital)	0,04
rentabilnost kapitala (neto dobit/kapital)	0,03
marža profita (dobit/prihod)	0,05
marža profita (neto dobit/prihod)	0,04
koeficijent obrtaja sredstava (prihod/tekuća sredstva)	1,13

JAVNO KOMUNALNO PREDUZEĆE "KOMUNALAC"

adresa

Žunovačka br. 4, Hadžići

telefon

420-346 420-192

POKAZATELJI POSLOVANJA

prihodi (u KM)	4.941.816
rashodi (u KM)	4.898.784
dobit u poslovanju (u KM)	43.032
neto dobit (u KM)	38.469
gubitak (u KM)	
broj zaposlenih (na temelju sati rada)	97
prosječna plaća (na temelju sati rada u KM)	1.066
poslovna sredstva (u KM)	9.988.264
tekuća sredstva (u KM)	2.952.158
stalna sredstva (u KM)	7.036.106
kapital (u KM)	6.262.772

IZVEDENI POKAZATELJI

prihodi po zaposlenom (u KM)	50.427
rashodi po zaposlenom (u KM)	49.988
dobit po zaposlenom (u KM)	439
neto dobit po zaposlenom (u KM)	393
gubitak po zaposlenom (u KM)	
efikasnost poslovanja (prihod/rashod)	1,01
rentabilnost poslovanja (dobit/tekuća sredstva)	0,01
rentabilnost poslovanja (neto dobit/tekuća sredstva)	0,01
rentabilnost kapitala (dobit/kapital)	0,01
rentabilnost kapitala (neto dobit/kapital).	0,01
marža profita (dobit/prihod)	0,01
marža profita (neto dobit/prihod)	0,01
koeficijent obrtaja sredstava (prihod/tekuća sredstva)	1,67

JAVNO KOMUNALNO PREDUZEĆE "TRNOVO"

adresa	Bare br. 30, Trnovo
telefon	438-226

POKAZATELJI POSLOVANJA

prihodi (u KM)	911.522
rashodi (u KM)	763.365
dobit u poslovanju (u KM)	148.157
neto dobit (u KM)	132.423
gubitak (u KM)	
broj zaposlenih (na temelju sati rada)	19
prosječna plaća (na temelju sati rada u KM))	1.005
poslovna sredstva (u KM)	783.005
tekuća sredstva (u KM)	610.133
stalna sredstva (u KM)	172.872
kapital (u KM)	671.809

IZVEDENI POKAZATELJI

prihodi po zaposlenom (u KM)	39.631
rashodi po zaposlenom (u KM)	33.190
dobit po zaposlenom (u KM)	6.442
neto dobit po zaposlenom (u KM)	5.758
gubitak po zaposlenom (u KM)	
efikasnost poslovanja (prihod/rashod)	1,19
rentabilnost poslovanja (dobit/tekuća sredstva)	0,24
rentabilnost poslovanja (neto dobit/tekuća sredstva)	0,22
rentabilnost kapitala (dobit/kapital)	0,22
rentabilnost kapitala (neto dobit/kapital)	0,20
marža profita (dobit/prihod)	0,16
marža profita (neto dobit/prihod)	0,15
koeficijent obrtaja sredstava (prihod/tekuća sredstva)	1,49

JAVNA KOMUNALNA PREDUZEĆA
(KJKP-A I JKP-A)

broj preduzeća	10
POKAZATELJI POSLOVANJA	
prihodi (u KM)	293.544.168
rashodi (u KM)	299.112.270
dobit u poslovanju (u KM)	7.721.835
neto dobit (u KM)	6.877.739
gubitak (u KM)	13.289.937
broj zaposlenih (na temelju sati rada)	3.318
prosječna plaća (na temelju sati rada (u KM)	1.108
poslovna sredstva (u KM)	1.283.686.822
tekuća sredstva (u KM)	127.860.431
stalna sredstva (u KM)	1.155.826.391
kapital (u KM)	855.682.431

IZVEDENI POKAZATELJI	
prihodi po zaposlenom (u KM)	89.824
rashodi po zaposlenom (u KM)	91.528
dobit po zaposlenom (u KM)	2.363
neto dobit po zaposlenom (u KM)	2.105
gubitak po zaposlenom (u KM)	4.067
efikasnost poslovanja (prihod/rashod)	0,98
rentabilnost poslovanja (dobit/tekuća sredstva)	0,06
rentabilnost poslovanja (neto dobit/tekuća sredstva)	0,05
rentabilnost kapitala (dobit/kapital)	0,01
rentabilnost kapitala (neto dobit/kapital)	0,01
marža profita (dobit/prihod)	0,03
marža profita (neto dobit/prihod)	0,02
koeficijent obrtaja sredstava (prihod/tekuća sredstva)	2,30

KORIŠTENI IZVORI

1. KJKP Vodovod i kanalizacija (2021):

Bilans stanja na dan 31.12.2021. godine, (Obrazac-BSPPr), Sarajevo;
Bilans uspjeha za period 01.01. do 31.12.2021. godine (Obrazac-BUPr), Sarajevo;
Statistički aneks godišnjeg računovodstvenog izvještaja za 2021. godinu (Obrazac StatAneks), Sarajevo;
Posebni podaci o plaćama i broju zaposlenih uz godišnji-polugodišnji obračun za period 01.01.-31.12.2021. godine (Obrazac-PPPI), Sarajevo;
Godišnji izvještaj o investicijama za 2021. godinu (Obrazac INV-01), Sarajevo;
Pregled broja zaposlenih po kvalifikacionoj strukturi i prosječnoj neto plaći;
Struktura gubitka u apsolutnom i relativnom iznosu
Problemi u poslovanju sa prijedlogom mjera za unaprijeđenje poslovanja
Strukturu cijene usluge i prijedlog cijene sa strukturom

2. KJKP Sarajevogas (2021):

Bilans stanja na dan 31.12.2021. godine, (Obrazac-BSPPr), Sarajevo;
Bilans uspjeha za period 01.01. do 31.12.2021. godine (Obrazac-BUPr), Sarajevo;
Statistički aneks godišnjeg računovodstvenog izvještaja za 2021. godinu (Obrazac StatAneks), Sarajevo;
Posebni podaci o plaćama i broju zaposlenih uz godišnji-polugodišnji obračun za period 01.01.-31.12.2021. godine (Obrazac-PPPI), Sarajevo;
Godišnji izvještaj o investicijama za 2021. godinu (Obrazac INV-01), Sarajevo;
Pregled broja zaposlenih po kvalifikacionoj strukturi i prosječnoj neto plaći;
Izvještaj o poslovanju preduzeća za 2021. godina
Struktura gubitaka u apsolutnom i relativnom iznosu
Sanacija gubitka program
Problemi u poslovanju sa prijedlogom mjera za unaprijeđenje poslovanja
Struktura cijene i prijedlog ekonomske cijene usluga

3. KJKP Toplane Sarajevo (2021):

Bilans stanja na dan 31.12.2021. godine, (Obrazac-BSPPr), Sarajevo;
Bilans uspjeha za period 01.01. do 31.12.2021. godine (Obrazac-BUPr), Sarajevo;
Statistički aneks godišnjeg računovodstvenog izvještaja za 2021. godinu (Obrazac StatAneks), Sarajevo;
Posebni podaci o plaćama i broju zaposlenih uz godišnji-polugodišnji obračun za period 01.01.-31.12.2021. godine (Obrazac-PPPI), Sarajevo;
Godišnji izvještaj o investicijama za 2021. godinu (Obrazac INV-01), Sarajevo;
Pregled broja zaposlenih po kvalifikacionoj strukturi i prosječnoj neto plaći;
Finansijski izvještaj o poslovanju za 2021. godinu
Struktura cijena usluga i naš prijedlog ekonomske cijene
Program sanacije gubitka
Problematika poslovanja i Program mjera za sanaciju
Struktura cijene usluge i prijedlog ekonomske cijene

4. KJKP Park Sarajevo (2021):

Bilans stanja na dan 31.12.2021. godine, (Obrazac-BSPR), Sarajevo;
Bilans uspjeha za period 01.01. do 31.12.2021. godine (Obrazac-BUPR), Sarajevo;
Statistički aneks godišnjeg računovodstvenog izvještaja za 2021. godinu (Obrazac StatAneks), Sarajevo;
Posebni podaci o plaćama i broju zaposlenih uz godišnji-polugodišnji obračun za period 01.01.-31.12.2021. godine (Obrazac-PPPI), Sarajevo;
Godišnji izvještaj o investicijama za 2021. godinu (Obrazac INV-01), Sarajevo;
Pregled broja zaposlenih po kvalifikacionoj strukturi i prosječnoj neto plaći;
Izvještaj o poslovanju preduzeća za 2021. godina

5. KJKP Pokop Sarajevo (2021):

Bilans stanja na dan 31.12.2021. godine, (Obrazac-BSPR), Sarajevo;
Bilans uspjeha za period 01.01. do 31.12.2021. godine (Obrazac-BUPR), Sarajevo;
Statistički aneks godišnjeg računovodstvenog izvještaja za 2021. godinu (Obrazac StatAneks), Sarajevo;
Posebni podaci o plaćama i broju zaposlenih uz godišnji-polugodišnji obračun za period 01.01.-31.12.2021. godine (Obrazac-PPPI), Sarajevo;
Godišnji izvještaj o investicijama za 2021. godinu (Obrazac INV-01), Sarajevo;
Pregled broja zaposlenih po kvalifikacionoj strukturi i prosječnoj neto plaći;
Izvještaj o poslovanju preduzeća za 2021. godina
Analiza problematike poslovanja sa prijedlogom mjera

6. KJKP Tržnice i pijace (2021):

Bilans stanja na dan 31.12.2021. godine, (Obrazac-BSPR), Sarajevo;
Bilans uspjeha za period 01.01. do 31.12.2021. godine (Obrazac-BUPR), Sarajevo;
Statistički aneks godišnjeg računovodstvenog izvještaja za 2021. godinu (Obrazac StatAneks), Sarajevo;
Posebni podaci o plaćama i broju zaposlenih uz godišnji-polugodišnji obračun za period 01.01.-31.12.2021. godine (Obrazac-PPPI), Sarajevo;
Godišnji izvještaj o investicijama za 2021. godinu (Obrazac INV-01), Sarajevo;
Pregled broja zaposlenih po kvalifikacionoj strukturi i prosječnoj neto plaći;
Izvještaj o poslovanju preduzeća za 2021. godina
Problemi u poslovanju sa prijedlogom mjera za unaprijeđenje poslovanja
Struktura cijene usluge

7. KJKP Rad (2021):

Bilans stanja na dan 31.12.2021. godine, (Obrazac-BSPR), Sarajevo;
Bilans uspjeha za period 01.01. do 31.12.2021. godine (Obrazac-BUPR), Sarajevo;
Statistički aneks godišnjeg računovodstvenog izvještaja za 2021. godinu (Obrazac StatAneks), Sarajevo;
Posebni podaci o plaćama i broju zaposlenih uz godišnji-polugodišnji obračun za period 01.01.-31.12.2021. godine (Obrazac-PPPI), Sarajevo;
Godišnji izvještaj o investicijama za 2021. godinu (Obrazac INV-01), Sarajevo;
Pregled broja zaposlenih po kvalifikacionoj strukturi i prosječnoj neto plaći;
Izvještaj o poslovanju preduzeća za 2021. godina
Struktura cijena usluga i naš prijedlog ekonomske cijene
Prijedlog mjera za unapređenje poslovanja

8. JKP Komunalac Hadžići (2021):

Bilans stanja na dan 31.12.2021. godine, (Obrazac-BSPr), Sarajevo;
Bilans uspjeha za period 01.01. do 31.12.2021. godine (Obrazac-BUPr), Sarajevo;
Statistički aneks godišnjeg računovodstvenog izvještaja za 2021. godinu (Obrazac StatAneks), Sarajevo;
Posebni podaci o plaćama i broju zaposlenih uz godišnji-polugodišnji obračun za period 01.01.-31.12.2021. godine (Obrazac-PPPI), Sarajevo;
Godišnji izvještaj o investicijama za 2021. godinu (Obrazac INV-01), Sarajevo;
Pregled broja zaposlenih po kvalifikacionoj strukturi i prosječnoj neto plaći;
Izvještaj o poslovanju preduzeća za 2021. godina
Struktura gubitka i program sanacije gubit
Prijedlog mjera za unaprijeđenje poslovanja
Struktura cijena usluga i prijedlog ekonomske cijene

9. JKP Vodostan Ilijaš (2021):

Bilans stanja na dan 31.12.2021. godine, (Obrazac-BSPr), Sarajevo;
Bilans uspjeha za period 01.01. do 31.12.2021. godine (Obrazac-BUPr), Sarajevo;
Statistički aneks godišnjeg računovodstvenog izvještaja za 2021. godinu (Obrazac StatAneks), Sarajevo;
Posebni podaci o plaćama i broju zaposlenih uz godišnji-polugodišnji obračun za period 01.01.-31.12.2021. godine (Obrazac-PPPI), Sarajevo;
Godišnji izvještaj o investicijama za 2021. godinu (Obrazac INV-01), Sarajevo;
Pregled broja zaposlenih po kvalifikacionoj strukturi i prosječnoj neto plaći;
Izvještaj o poslovanju preduzeća za 2021. godina
Struktura gubitaka u apsolutnom i relativnom iznosu
Program sanacije gubitka
Program za unaprijeđenje poslovanja
Prijedlog ekonomske cijene i tarifnog sistema

10. JKP „Trnovo“ Trnovo (2021):

Bilans stanja na dan 31.12.2021. godine, (Obrazac-BSPr), Sarajevo;
Bilans uspjeha za period 01.01. do 31.12.2021. godine (Obrazac-BUPr), Sarajevo;
Statistički aneks godišnjeg računovodstvenog izvještaja za 2021. godinu (Obrazac StatAneks), Sarajevo;
Posebni podaci o plaćama i broju zaposlenih uz godišnji-polugodišnji obračun za period 01.01.-31.12.2021. godine (Obrazac-PPPI), Sarajevo;
Godišnji izvještaj o investicijama za 2021. godinu (Obrazac INV-01), Sarajevo;
Pregled broja zaposlenih po kvalifikacionoj strukturi i prosječnoj neto plaći;
Podaci o doznačenim sredstvima iz Budžeta Kantona Sarajevo za 2021. godinu.

11. Zavod za planiranje razvoja Kantona Sarajevo (2021):

Izvještaj o poslovanju kantonalnih komunalnih i javnih komunalnih preduzeća u 2020. godini.



SLUŽBENE NOVINE

KANTONA SARAJEVO

Godina I - Broj 1

Ponedjeljak, 11. marta 1996.
SARAJEVO

Za svaki broj
se pojedinačno određuje
cijena

Na osnovu članova V-1.4. i IX-3(4) Ustava Federacije Bosne i Hercegovine ("Službene novine Federacije BiH", broj 1/94), Skupština Kantona Sarajevo, na sjednici održanoj dana 11. marta 1996. godine, donosi

USTAV KANTONA SARAJEVO

I - OPĆE ODREDBE

Član 1.

Sadržaj

Ovim Ustavom uređuju se organizacija i status Kantona Sarajevo (dalje: Kanton), njegove nadležnosti i struktura vlasti.

Član 2.

Uspostavljanje Kantona

Područje grada Sarajeva koje je razgraničenjem između entiteta u Bosni i Hercegovini izvršenim Mirovnim sporazumom za Bosnu i Hercegovinu potpisanim u Parizu 14. decembra/prosinca 1995. godine (dalje: Mirovni sporazum) pripalo Federaciji Bosni i Hercegovini (dalje: Federacija), organizira se kao kanton sukladno Ustavu Federacije i ovom Ustavu.

Član 3.

Naziv i sjedište Kantona

Službeni naziv Kantona je: Kanton Sarajevo.
Sjedište Kantona je u Sarajevu.

Član 4.

Teritorij Kantona

Teritorij Kantona obuhvata područja općina Centar Sarajevo, Hadžići, Ilidža, Ilijaš, Novi Grad Sarajevo, Novo Sarajevo, Stari Grad Sarajevo, Trnovo i Vogošća, kako je to utvrđeno Mirovnim sporazumom. Ovaj teritorij se blije utvrđuje posebnim propisom Skupštine Kantona (dalje: Skupština) sukladno federalnim zakonima.

U slučaju izmjena teritorija Kantona odvajanjem dijelova teritorije radi pripajanja kantonima ili pripajanjem dijelova drugih kantona ovom Kantonu, Skupština daje svoje prethodno mišljenje, a radi njegove potvrde može i zatražiti i lično i izjašnjavanje građana sa područja Kantona na neki od propisanih načina.

Član 5.

Službeni obilježja Kantona

Kanton ima grb, zastavu, himnu/svečanu pjesmu i pečat, kao i druga obilježja o kojima odlučuje Skupština.

Službeni obilježja Kantona upotrebljavat će se samostalno ili zajedno sa službenim obilježjima Bosne i Hercegovine i Federacije, kako je to određeno njihovim propisima i propisima Kantona.

Za prihvatanje službenih obilježja iz prethodnog stava u Skupštini potrebna je kvalifikovana većina ukupnog broja poslanika.

Član 6.

Odnos prema Bosni i Hercegovini i Federaciji

Sarajevo je glavni grad Bosne i Hercegovine i Federacije, kako je to određeno njihovim ustavima.

Organi vlasti u Kantonu su dužni obezbijediti punu zaštitu interesa Bosne i Hercegovine i Federacije u njihovom glavnom gradu. Oni ne mogu donositi bilo kakve

- d) komunikacijska i transportna infrastruktura;
- e) socijalna politika;
- f) provođenje zakona i drugih propisa o državljanstvu;
- g) imigracija i azil;
- h) turizam;
- i) korištenje prirodnih bogatstava.

Član 14.

Vršenje nadle nosti

Svoje nadle nosti Kanton izvršava donošenjem sopstvenih propisa i primjenom propisa Bosne i Hercegovine i Federacije.

Nadle nosti iz člana 13. ovog Ustava Kanton vrši u obimu dogovorenom sa federalnim vlastima. U slučaju da takav dogovor ne postoji te nadle nosti će Kanton vršiti cjelovito i samostalno.

Član 15.

Prenošenje nadle nosti

Svoje nadle nosti iz oblasti obrazovanja, kulture, turizma, lokalnog poslovanja i dobrotvornih aktivnosti, radija i televizije Kanton može prenositi na općine u svom sastavu. Ove nadle nosti će se obavezno prenositi na one općine u kojima većinsko stanovništvo prema nacionalnoj strukturi nije stanovništvo koje čini većinu i na području cijelog Kantona.

Kanton može neke od svojih nadle nosti prenijeti i na federalne vlasti, ukoliko bi se na taj način obezbijedilo njihovo efikasnije i racionalnije vršenje.

Odluku o prenošenju nadle nosti u smislu ovog člana donosi Skupština.

IV - STRUKTURA VLASTI

A) ZAKONODAVNA VLAST

Član 16.

Opća odredba

Zakonodavnu vlast u Kantonu vrši Skupština Kantona.

Član 17.

Sastav Skupštine

Skupština je jednodomo predstavničko tijelo sastavljeno od 45 (četrdesetpet) poslanika. Poslanici se biraju tajnim glasanjem na neposrednim izborima na cijelom području Kantona.

Prilikom izbora poslanika obezbjeđuje se odgovarajuća zastupljenost predstavnika Bošnjaka, Hrvata i ostalih naroda proporcionalno nacionalnoj strukturi stanovništva na području Kantona.

Izbor poslanika u Skupštini provodi se sukladno federalnim izbornim propisima, s tim što izbore raspisuje i provodi Skupština.

Mandat poslanika u Skupštini traje 2 (dvije) godine.

Član 18.

Nadle nosti Skupštine

Skupština Kantona:

- a) priprema i dvotrećinskom većinom usvaja Ustav Kantona;
- b) donosi zakone i druge propise u okviru izvršavanja nadle nosti Kantona, izuzev propisa koji su ovim Ustavom ili zakonom dati u nadle nost Vlade Kantona;
- c) bira i razrješava Predsjednika i podpredsjednika Kantona sukladno Ustavu Federacije i ovom Ustavu;
- d) utvrđuje politiku i donosi programe razvoja Kantona;
- e) potvrđuje imenovanje Premijera, zamjenika Premijera i članova Vlade Kantona;
- f) osniva kantonalne i općinske sudove i utvrđuje njihove nadle nosti;
- g) bira sudije kantonalnih sudova sukladno Ustavu Federacije i ovom Ustavu;
- h) usvaja budžet Kantona i donosi zakone o oporezivanju i na drugi način osigurava potrebno finansiranje;
- i) bira zastupnike u Dom naroda Federacije sukladno Ustavu Federacije;
- j) odlučuje o prijenosu ovlaštenja Kantona na općine i Federaciju;
- k) odobrava zaključivanje ugovora i sporazuma u oblasti međunarodnih odnosa i međunarodne suradnje;
- l) provodi istragu sukladno ovom Ustavu i posebnim propisima;
- m) vrši i druge poslove utvrđene federalnim propisima, ovim Ustavom i kantonalnim propisima.

Član 19.

Način rada Skupštine

Skupština bira predsjedavajućeg i dva njegova zamjenika iz reda izabраних poslanika.

Skupština zasijeda javno, izuzev u slučajevima kada je to predviđeno njenim poslovnikom. Izvještaji o zasjedanjima i donesenim odlukama se objavljuju u sredstvima javnog informiranja.

Način rada Skupštine bliže se uređuje poslovnikom.

Član 20.

Poslanički imunitet

Krivični postupak ili građanska parnica ne mogu biti pokrenuti protiv kantonalnog poslanika, niti kantonalni poslanik može biti zadržan u pritvoru ili kažnjen na bilo koji način zbog iznesenog mišljenja i datog glasa u Skupštini.

Član 21.

Način odlučivanja u Skupštini

U vršenju svojih nadle nosti Skupština donosi zakone, druge propise, te opće i pojedinačne akte (dalje: propisi).

Na osnovu čl. 113. i 223. Poslovnika Skupštine Kantona Sarajevo ("Službene novine Kantona Sarajevo" - Novi prečišćen tekst, broj 25/10 i br. 14/11, 19/11 i 7/12), Skupština Kantona Sarajevo, na sjednici održanoj dana 21.09.2012. godine, povodom razmatranja prijedloga za glasanje o nepovjerenju Vladi Kantona Sarajevo, donijela je slijedeću

ODLUKU**I**

Skupština Kantona Sarajevo, je većinom glasova od izabranih poslanika/zastupnika u Skupštini Kantona Sarajevo, izglasala Odluku o nepovjerenju Vlade Kantona Sarajevo.

II

Ova Odluka stupa na snagu danom donošenja, a objaviće se u "Službenim novinama Kantona Sarajevo".

Broj 01-05-25684/12 Predsjedavajuća
21. septembra 2012. godine Skupštine Kantona Sarajevo
Sarajevo Prof. dr. Mirjana Malić, s. r.

**Zakonodavno-pravna komisija
Skupštine Kantona Sarajevo**

Na osnovu člana 172, 175. i 176. Poslovnika Skupštine Kantona Sarajevo ("Službene novine Kantona Sarajevo", broj 25/10, 14/11, 19/11, 7/12, 26/12) Zakonodavno-pravna komisija Skupštine Kantona Sarajevo na sjednici od 17.09.2012. godine, utvrdila je Drugi novi prečišćeni tekst Poslovnika Skupštine Kantona Sarajevo.

Drugi novi prečišćeni tekst Poslovnika Skupštine Kantona Sarajevo obuhvata Poslovnik Skupštine Kantona Sarajevo-Novi prečišćeni tekst ("Službene novine Kantona Sarajevo", broj 25/10), Odluku o dopuni Poslovnika Skupštine Kantona Sarajevo ("Službene novine Kantona Sarajevo", broj 14/11), Odluke o izmjenama i dopunama Poslovnika Skupštine Kantona Sarajevo ("Službene novine Kantona Sarajevo", broj 19/11, 7/12, 26/12) u kojima je označen dan stupanja na snagu tih odluka.

Broj 01-05-24830/12 Predsjedavajući
17. septembra 2012. godine Zakonodavno-pravne komisije
Sarajevo Amir Zukić, s. r.

**POSLOVNIK
SKUPŠTINE KANTONA SARAJEVO
DRUGI NOVI PREČIŠĆENI TEKST****I - OPĆE ODREDBE****Član 1.**

Skupština Kantona Sarajevo (u daljnjem tekstu: Skupština) konstituise se, organizuje i radi u skladu sa Ustavom, zakonom i Poslovnikom Skupštine Kantona Sarajevo.

Član 2.

Poslovnikom Skupštine Kantona Sarajevo (u daljnjem tekstu: Poslovnik) ureduju se:

- konstituisanje i unutrašnja organizacija Skupštine;
- način rada Skupštine;
- dužnosti i prava poslanika/zastupnika u Skupštini;
- javnost rada Skupštine;
- akta Skupštine;
- izbori, imenovanja, potvrđivanja, srnjenjivanja i razrješenja iz nadležnosti Skupštine;
- odnos Skupštine prema Vladi (u daljem tekstu: Vlada);

- odnos Skupštine prema političkim strankama i udruženjima građana;
- saradnja sa Gradskim vijećem i Domom naroda Parlamenta Federacije BiH;
- saradnja Skupštine sa općinskim vijećima; i
- druga pitanja od značaja za rad Skupštine.

Član 3.

Ako neko pitanje organizacije i rada Skupštine nije uređeno Poslovnikom, urediće se zaključkom Skupštine, na sjednici.

Zaključak iz prethodnog stava primjenjuje se od dana donošenja.

Zaključak iz stava 1. ovog člana ne može biti u suprotnosti sa načelima i odredbama Poslovnika.

Član 4.

Sjedište Skupštine je u Sarajevu, Ulica Reisa Džemaludina Čauševića broj 1.

Član 5.

Skupština ima pečat u skladu sa zakonom.

O čuvanju i upotrebi pečata stara se sekretar Skupštine.

**II - KONSTITUISANJE I UNUTRAŠNJA ORGANIZACIJA
SKUPŠTINE****Konstituisanje Skupštine****Član 6.**

Skupština je jednodomna i čine je poslanici/zastupnici čiji je broj utvrđen Ustavom Kantona i zakonom (u smislu ovog poslovnika, "poslanik/zastupnik" podrazumijeva osobe oba spola).

Član 7.

Prva sjednica Skupštine saziva se najkasnije 10 dana nakon što nadležni organ potvrdi, ovjeri i objavi izborne rezultate.

Prvu sjednicu Skupštine saziva predsjedavajući Skupštine iz prethodnog saziva i predsjedava sjednicom Skupštine do izbora predsjedavajućeg u novom sazivu.

Ukoliko je predsjedavajući Skupštine spriječen, prvu sjednicu saziva jedan od njegovih zamjenika iz prethodnog saziva.

Ukoliko su i zamjenici spriječeni da sazovu prvu sjednicu Skupštine, sjednicu saziva najstariji izabrani poslanik/zastupnik u novom sazivu, odnosno onaj poslanik/zastupnik koga za sazivanje ovlasti jedna trećina novoizabranih poslanika/zastupnika.

Član 8.

Predsjedavajući prve sjednice Skupštine predočava Skupštini izvještaj Izborne komisije BiH o ovjeri mandata osobama koje su dobile poslanički/zastupnički mandat.

Poslanici preuzimaju dužnost zajedničkim davanjem i pojedinačnim potpisivanjem svečane izjave, koja glasi:

"Svečano izjavljujem da ću povjerenu dužnost obavljati savjesno, pridržavati se Ustava i zakona Bosne i Hercegovine, Federacije Bosne i Hercegovine i Kantona Sarajevo, zalagati se za ljudska prava i slobode i da ću u svim prilikama štiti interese Bosne i Hercegovine, Federacije Bosne i Hercegovine i Kantona Sarajevo i ravnopravnost naroda i građana koji u njima žive."

Procedura iz st. 1. i 2. ovog člana odnosi se i na poslanike/zastupnike sa naknadno dodijeljenim mandatima.